



Informe anual 2015



balance social y económico

El objetivo del desarrollo es querernos más,
ser felices y vivir en paz

Sabiduría de
Mons. Cándido Rada
Fundador del FEPP
(1905 - 1995)

“He creído en los que
nadie cree”.

“El bien hay que hacerlo bien”.

“El bien que uno hace,
nadie se lo quita”.

“En el camino se ajusta
la carga”.

“La carreta que se mueve es la
que tiene un buen burro
adelante para halarla”.

“A mi, árbol viejo no me pidan
frutos, pero una buena
sombra se la puedo dar”.

“El FEPP
es un grupo de laicos que,
desde su opción de vida
seglar, viven su compromiso
de fe cristiana en la
transformación del mundo.

Un grupo de laicos que
con su acción sean un poco
de sal y luz para el mundo”.



Informe anual 2015



balance social y económico

El objetivo del desarrollo es querernos más,
ser felices y vivir en paz

GSFEPP OFICINA CENTRAL

RUC. 1790164241001

Mallorca N24-275 y Av. La Coruña
(La Floresta)

Casilla: 17-110-5202

Quito - Ecuador

Telfs.: (593-2) 2520-408 / 2529-372

2554-744 / 741 • Fax: (593-2) 2504-978

E-mail: fepp@fepp.org.ec

www.fepp.org.ec

EDICIÓN:

Grupo Social FEPP

TEXTOS:

Departamento de Asesoría a
Regionales y Empresas del GSFEPP (DARE)

CUADROS ESTADÍSTICOS:

DARE, Departamento Financiero
banCODESARROLLO y FUNDER

FOTOGRAFÍAS:

Archivo GSFEPP

Fotografía créditos: Pailón del Diablo, Baños.

ARTES E IMPRESIÓN:



imprefepp

Mallorca N24-275 y Av. La Coruña

Telefax: 2550-705 / 3227-045

E-mail: edifepp@fepp.org.ec

Quito - Ecuador

Tiraje: 2.200 ejemplares

Impreso en Ecuador

Quito, agosto del 2016.





Presentación

Los resultados que el GSFEPF consigue cada año con su trabajo dependen de muchos factores: el talento humano, las ideas, el aporte de las organizaciones, el capital financiero, las infraestructuras productivas y de servicios, las tecnologías, los apoyos de entidades públicas y privadas del Ecuador y del exterior. La dosificación inteligente de estos insumos determina la calidad y la cantidad de los resultados.

El GSFEPF, como lo viene haciendo desde hace más de 25 años, presenta el balance social y económico de su actuar en 2015. ¡Muchos números, ideas y resultados, esfuerzo, constancia y pasión!

Más que en las muchas cosas bellas hechas en tantas áreas de trabajo, parroquias, cantones y provincias del Ecuador, quisiéramos medirnos con el crecimiento de las personas a las que llegamos con nuestro trabajo y nuestro servicio, porque nuestro lema "Invertimos en humanidad" encuentra su concreción en una sociedad en la cual sea posible quererse más, ser felices y vivir en paz.

Para hacer o adquirir cosas materiales basta tener plata. El crecimiento de las personas requiere voluntad, constancia, paciencia, espíritu de sacrificio, honradez intelectual, creatividad, innovación: ninguno de estos insumos se compra con dinero. Esto pone a la persona humana como motor, sujeto y objetivo de los procesos de desarrollo. Si las personas llegan a ser mejores (en saberes, en virtudes, en las relaciones que establecen, en la superación de los miedos), toda la sociedad mejora. Y dar cuenta de esto es difícil, porque depende de procesos que no se reducen a un año de sudor y amor, pero cada año debe representar un pasito más en esa mejora.

Implementamos acciones que producen resultados visibles (financiamientos éticos, construcciones, sistemas integrales de producción agropecuaria, empresas productivas,

comercios que funcionan, tierras legalizadas, sistemas de agua potable y riego, árboles plantados, libros impresos, etc.), pero nos gratifica con mayor intensidad lo bueno que pasa en la mente y en el corazón de las personas con las cuales trabajamos. Aquí damos cuenta de lo primero, pero solo las personas, familias, comunidades y organizaciones más contentas pueden dar cuenta de lo segundo.

Agradecemos a todas las personas e instituciones que, con sus apoyos morales, intelectuales, técnicos y económicos, le permiten al GSFEP continuar una tarea de servicio comenzada hace 46 años. Un gracias especial a las comunidades y organizaciones rurales y urbano marginales, que nos abren sus puertas para servir y colaborar en su desarrollo integral, y a nuestros compañeros y compañeras del GSFEP, que trabajan con inteligencia, sudor, amor y honradez. Mucho hemos hecho. Mucho más nos queda por hacer. La bendición del Señor acompaña nuestro caminar.



Mons. Néstor Herrera
PRESIDENTE



José Tonello
DIRECTOR EJECUTIVO



Luis Hinojosa
SUBDIRECTOR



◆ Misión

El Fondo Ecuatoriano Populorum Progressio (FEPP), institución privada con finalidad social, está al servicio de hombres y mujeres del campo, indígenas, afroecuatorianos, montubios, mestizos, pobladores urbano marginales, pobres, preferentemente organizados. Es una instancia de apoyo a los esfuerzos que ellos realizan para el logro de sus aspiraciones en aspectos de organización, educación, acceso a recursos financieros, fuentes de trabajo y medios de producción, transformación y comercialización, conservación del medio ambiente, equidad entre géneros, incidencia política, bienestar. Contribuye a crear esperanza, justicia, paz y condiciones de vida más humanas.

Motivados por el Evangelio y la doctrina social de la Iglesia, los miembros del FEPP asumimos la inspiración cristiana como motor del desarrollo humano sostenible y nos comprometemos a buscar transformaciones en la sociedad a partir de la opción preferencial por los pobres, la no violencia, el diálogo, la transparencia y un espíritu de servicio ágil y alegre, fieles al ejemplo de Mons. Cándido Rada, nuestro fundador.

Nos sentimos orgullosos de pertenecer a una fundación que hace del servicio a los sectores sociales más pobres su razón de ser.

◆ Visión

En el 2015 el Fondo Ecuatoriano Populorum Progressio es un GRUPO SOCIAL consolidado y sostenible, integrado por personas motivadas y organizadas en varias instancias especializadas (equipos territoriales, fundaciones, cooperativas y empresas sociales), unidas por principios y valores comunes, que trabajan solidaria, descentralizada y sinérgicamente en acciones de desarrollo integral con servicios, procesos y productos innovadores de calidad e impacto, que permiten la inclusión e incidencia de las organizaciones populares en los planes de desarrollo territorial, el crecimiento personal y nuevos liderazgos, el establecimiento de alianzas con instituciones nacionales e internacionales, el fortalecimiento de las organizaciones populares y el fomento de iniciativas significativas de economía popular y solidaria que generan bienestar con equidad y sostenibilidad.



RESUMEN DEL TRABAJO DEL GSFEP 2015

DATOS GENERALES	
Aspectos Relevantes	El FEPP cumplió 45 años de vida institucional que los celebró con alegría y sencillez.
	El 21 de julio de 2015 el Consejo de Coordinación compartió un almuerzo en la Presidencia de la República.
	El 22 de julio se celebró una Eucaristía especial para dar gracias por los 45 años. Mons Herrera concelebró con 14 sacerdotes en la Iglesia llena de María Auxiliadora en Quito.
	El 22 de julio se realizó la Sesión Solemne por los 45 años años en la Universidad Andina con la presencia de 2 ministras y varios subsecretarios.
	El 7 de agosto se realizó una Romería de todo el personal del GSFEP al Santuario del Guayco, en la provincia de Bolívar. Se caminó desde la Magdalena rezando el rosario y luego se celebró la Eucaristía en recuerdo de Mons. Rada, concelebrada por Mons. Herrera, Mons. Ruiz y 3 sacerdotes amigos.
	Todo el personal del GSFEP visitó Salinas de Bolívar y compartió con P. Antonio Polo y varios dirigentes, la historia, reflexiones y propuestas.
	En Guaranda durante 3 días se realizó el Encuentro Nacional de Personal con el tema "El futuro del GSFEP depende de la innovación y la creatividad".
	Se concluyó el trabajo de la Comisión de Estudio de las Disputas existentes entre los Pueblos Waorani y los Pueblos Aislados Tagaeri/ Taromenane, continuando con otras investigaciones.
	Se concluyó la delimitación de la Franja de Seguridad de la Reserva del Yasuní.
	Se publicó las Orientaciones para el ser y el hacer institucional del 2015.
	Se publicó el libro "Espiritualidad laical en la construcción del desarrollo".
Se realizó la evaluación de la planificación estratégica 2010-2015.	
RENDICIÓN DE CUENTAS	
Balance e ingresos por Programas y Proyectos	FEPP: Activos \$ 18.098.022. Pasivos \$7.797.431. Patrimonio: \$10.300.591. Ingresos. \$12.234.272. Egresos: \$12.036.276. Fondo de trabajo resultante: \$197.996.
	banCODESARROLLO: Activos \$140.510.059 Pasivos \$125.937.739. Patrimonio: \$14.572.320. Ingresos \$19.380.386. Egresos \$18.089.087. Resultados \$1.291.300.
	FUNDER: Activos \$605.862. Pasivos \$244.603. Patrimonio: \$361.258. Ingresos \$1.015.800. Egresos: \$981.801. Resultados: \$33.998.
	NOVOHABIT: Activos \$851.347. Pasivos \$802.808. Patrimonio: \$48.539. Ingresos: \$1.189.259. Egresos: \$1.159.659. Resultados: \$29.599.
	Aunque en 2015 continuaron las dificultades para la cooperación solidaria a nivel mundial, el GSFEP recibió un total de \$ 4.698.174 para la implementación de 68 proyectos apoyados por 78 instituciones nacionales y extranjeras.
	Como crédito el GSFEP accedió a \$ 18.745.000. Por lo que entre cooperación no reembolsable y crédito se tiene un total de contribuciones por \$23.443.174, incluyendo a banCODESARROLLO.
	Los recursos generados por contratos, convenios y venta de servicios, ya sea con entidades públicas o privadas asciende a \$1.467.475 en Regionales y Oficina Central y \$ 6.884.646 en Empresas Sociales (excluyendo a banCODESARROLLO).
	El total de ingresos del GSFEP asciende a \$31.795.269 (excluyendo los ingresos propios de banCODESARROLLO).
CONTRIBUCIÓN AL DESARROLLO TERRITORIAL	
Presencia GSFEP	El GSFEP está presente a través de sus oficinas regionales en 23 provincias, 75 cantones y 151 parroquias.
	Trabaja en 54 áreas o zonas de desarrollo local que los cubre con sus equipos regionales.
	Las empresas del GSFEP llegan con sus servicios a 23 provincias, 136 cantones y 410 parroquias.
Fortalecimiento de organizaciones populares	El GSFEP coordina acciones con 1.578 organizaciones de base y 113 organizaciones de segundo grado.
	Llega con su trabajo a más de 140.000 familias que son atendidas con productos y servicios y que representan aproximadamente 700.000 personas.
Coordinación Interinstitucional	Relación con 787 instancias institucionales (467 privadas, 320 públicas).
Participación en redes y consorcios	Forma parte y apoya activamente a un total de 16 redes y consorcios a nivel nacional y 9 de alcance internacional. Participa en 12 directorios de instituciones fraternas.

INVERSIÓN EN HUMANIDAD: DESARROLLO DE CAPACIDADES HUMANAS

Formación Profesional y Generación de Empleo	1.628 personas profesionalizadas (66,3% mujeres).
	778 empleos directos (63,1% ocupados por mujeres).
Formación Tutorial	234 personas han participado en formación tutorial. (50,4% son mujeres).
Colegio Virtual Solidaridad	Un total de 417 estudiantes (52,8% son mujeres) participan en los programas de Educación secundaria virtual.
Crédito Educativo	32 jóvenes con crédito educativo para estudios universitarios (54,8% mujeres).
Trabajo con NNA	Se apoya a 3.528 niños, 3.764 niñas, 1.988 adolescentes.

APOYO A LA PRODUCCIÓN AGROPECUARIA, TRANSFORMACIÓN Y COMERCIALIZACIÓN

Sistemas Integrales de Producción Agropecuaria	Se continúa apoyando a 2.075 familias que han asumido los sistemas integrales de producción agropecuaria SIPA en 4.565 hectáreas y se han incorporado 1.003 familias con 4.061 hectáreas.
Producción Agrícola	3.561 beneficiarios han cultivado 2.729 hectáreas.
Producción Pecuaria	Se produjeron 2.125 bovinos, 1.672 cerdos, 41.269 aves, 2.950 cuyes, 99 alpacas y ovinos, 162.610 peces, 157 colmenas.
Infraestructura Productiva	Se construyeron 942 infraestructuras: 39 pozas, 206 chancheras, 138 cuyeras, 287 galpones para aves, 138 colmenas de abejas, 93 apriscos - establos, 2 procesadoras, 34 viveros forestales, 1 centro de acopio, 4 queseras.
Empresas Campesinas	Se apoyó la constitución de 54 nuevas empresas campesina y se dio apoyo a 109 creadas en años anteriores. La mayoría son familiares, benefician a 1.764 socios/as y tienen una capacidad de producción anual de \$9.261.007.
Comercialización	Se apoyó a la comercialización de las organizaciones campesinas: \$5.317.958 en productos agropecuarios naturales, \$30.256 en artesanales, \$4.377.070 para transformados, beneficiando a 3.659 productores.
	Productos comercializados por Camari: \$1.478.131 en productos agropecuarios naturales, incluyendo \$386.293 de exportaciones; \$345.081 en artesanales, incluyendo \$263.317 en exportaciones; \$1.258.825 en transformados.
Herramientas, Insumos y Semillas	Se han canalizado herramientas, insumos, semillas y maquinaria para las organizaciones por \$246.678.

TIERRA, TERRITORIOS, AGUA, HABITAT DIGNO Y SOSTENIBLE, SOSTENIBILIDAD AMBIENTAL Y ENERGIAS ALTERNATIVAS

Acceso a la Tierra	Se legalizó 327,7 hectáreas para 124 familias. Se midió 49.639 hectáreas para 567 familias. Se financió la compra de 232 hectáreas para 58 familias.
	Continuación del trabajo de legalización de tenencia de la tierra en la Zona de Amortiguamiento de la Reserva Cotacachi Cayapas (contrato con MAE).
	Se concluyó la propuesta de regularización de la tenencia de la tierra en la Franja de Seguridad del Parque Nacional Yasuní (contrato con MAGAP).
Agua Segura	3.384 familias obtienen agua segura, a través de 24 proyectos ejecutados, 4 pozos.
	Se diseñaron 9 proyectos para 543 familias.
Agua para Riego	6 micro proyectos de 33,85 hectáreas regadas para 207 familias.
	4 diseños para regar 456 hectáreas para 150 familias.
Vivienda Digna	79 viviendas construidas y 7 mejoramientos para 430 beneficiarios.
Infraestructura de Servicios	75 obras de infraestructuras de servicios construidas.
Conservación y Buen Manejo de la Naturaleza	Se sembraron 19.417 árboles frutales y 245.131 árboles forestales.
	Se realizaron 2 inventarios forestales de 2.837 hectáreas y 33 planes de manejo para 41.555 hectáreas, 2 organizaciones con Socio Bosque por 15.400 hectáreas. 1.996 beneficiarios.
Energías alternativas	Se ha implementado 31 sistemas de calentadores solares en escuelas o centros educativos para que más de 2.560 niños/as puedan tener mejores condiciones de salud e higiene.
	Se implementaron 93 cocinas mejoradas.

FINANZAS POPULARES Y SOLIDARIAS

Apoyo a EFL y Redes	4 nuevas EFL creadas en 2015, 121 de años anteriores con seguimiento. Activos por \$114.408.693 Pasivos: \$92.618.063 y patrimonio por \$21.790.631.
	104.469 personas son socias de las EFL. 56,5% mestizos y montubios, 40,3% indígenas, 3,2% afroecuatorianos. 704 personas en administración, 52% mujeres.
	Se continúa con el apoyo a la Red de Finanzas Populares y Solidarias a nivel nacional, RENAFIPSE con sus 12 redes locales.
Cartera FEPP	Saldos Cartera de crédito del FEPP: \$1.895.393 de 292 créditos. \$1.819.250 de 245 créditos para producción, tierras y vivienda y \$76.143 de 49 créditos educativos.
banCODESARROLLO	Cartera banCODESARROLLO \$ 100,8 millones. Microcrédito, 63,3%; comercial, 5,1%; consumo, 24,4%; vivienda, 7,2%. Morosidad: 6,06% menor a la del sistema (6,88%).
	Depósitos a la vista: \$33,8 millones, a través de 102.235 cuentas. Depósitos a plazo: \$56 millones a través de 33.668 cuentas. Obligaciones financieras: \$28,1 millones. \$766 mil en cuentas corrientes (apenas iniciado).
	50.947 clientes activos, 42% mujeres. 38% de clientes con ingresos menores al valor de la canasta básica. 12.956 créditos entregados por \$71,83 millones. El 70,52% del crédito fue entregado a los quintiles de pobreza más bajos. El 33,8% del crédito fue entregado a 5.370 jóvenes emprendedores.
	Redes EFL: 6; EFL con crédito: 176; Saldo de crédito de EFL: 9.178.517; EFL que pagan Bono Desarrollo Humano: 123; Puntos de pago BDH: 283; Beneficiarios del BDH: 32.403.

PRODUCCIÓN INTELECTUAL Y GRÁFICA

Publicaciones	3 revistas, 32 folletos, 3 libros, 17 documentos para capacitación y asistencia técnica.
	2.222.637 impresiones offset.
	9.300 libros impresos de varias instituciones.

FORTALECIMIENTO DEL GSFEPP

Estructura Institucional	Directorio 5 miembros y 1 secretario.
	Consejo de Coordinación (21 miembros): 10 coordinadores regionales, 3 coordinadores departamentos de la oficina central; 3 coordinadores de: Camari-Agroimportadora, Infofepp, Imprefepp, 1 Gerente de banCodesarrollo, 1 Gerente de Novohabit; 1 Director Funder; 1 Director; 1 Subdirector del GSFEPP - Coordinador de la Oficina Central y Protieerras.
	1 Oficina Central con 3 departamentos.
	10 oficinas regionales.
	5 empresas sociales parte directa del FEPP: comercio justo y solidario, proveedora de agroinsumos y herramientas, edición e impresión offset, informática básica, medición y legalización de tierras.
	1 banco de finanzas populares.
	1 fundación educativa.
	1 empresa de construcciones, agua, vivienda y energías.
3 empresas locales (vivero y centros de capacitación).	
Personal Total	548 personas (49,6% mujeres).
Personal de Oficina Central y Regionales	144 personas (50,7% mujeres).
Personal de Empresas	404 personas (49,3% mujeres): 250 en banCODESARROLLO, 45 en FUNDER, 59 NOVOHABIT, 30 CAMARI, 11 Imprefepp, 4 Agroimportadora, 5 Infofepp.
Financiamiento del Personal	78% (408 personas) se autofinancia a través de su trabajo - venta de servicios.
	13% (68 personas) se financia con programas o proyectos - financiamiento externo.
	9% (50 personas) es financiado por el propio GSFEPP.
	Hubo 22 personas entre voluntarios ocasionales y cooperantes.



Capítulo 1

ASPECTOS RELEVANTES DEL 2015

1.1 LOS 45 AÑOS DEL FEPP

El 22 de julio de 1970 culminó el proceso que otorgó al Fondo Ecuatoriano Populorum Progressio (FEPP) su personería jurídica en el Ministerio de Gobierno y Policía. De esta forma en 2015 se conmemoró el 45 aniversario.

Con alegría y sencillez se han celebrado estos primeros 45 años de vida institucional con la Eucaristía, la sesión solemne, la peregrinación al santuario del Guayco y el encuentro de todo el personal del GSFEPP en Guaranda.

Presentamos una breve crónica de estos acontecimientos.

Un almuerzo con el Presidente de la República

El lunes 21 de julio de 2015 el Presidente de la República, Econ. Rafael Correa, invitó al Consejo de Coordinación del GSFEPP y a algunos amigos al



Cambio de Guardia y a un almuerzo en Carondelet. Nos acompañaron 6 ministros, los que han tenido una mayor relación de trabajo con la institución.

En un ambiente cálido y cordial el Presidente agradeció el trabajo del FEPP en estos 45 años. Estas palabras de ánimo fueron respondidas por nuestro director, José Tonello, con una renovación del compromiso y algunas peticiones para mejorar la vida de los sectores populares del Ecuador.

Con música y cantos conjuntos culminó este agradable encuentro en el palacio presidencial.

Eventos del 22 de julio de 2015

El día 22 de julio se celebraron dos actos de especial relevancia: la Eucaristía y la sesión solemne.

Dar gracias al Señor ha sido siempre una tradición del Grupo Social FEPP. Nos sobran los motivos para agradecer a Dios por todas las gracias que nos otorga, por la bendición que supone el poder servir a los sectores populares y por la oportunidad que nos da de pertenecer a una institución comprometida con el cambio social.

Somos una institución que hacemos pública confesión de nuestra inspiración cristiana y la Eucaristía es el momento de recordar a los compañeros y compañeras que compartieron nuestro caminar y partieron hacia la casa del Padre. Especialmente recordamos a nuestro fundador Mons. Cándido Rada de cuyo fallecimiento se cumplían 20 años. Pero también es el momento del compromiso.



Nuestro actual presidente, Mons. Néstor Herrera, nos lo recordó en su homilía al hablarnos de cómo hubiera querido Mons. Rada que fuera el GSFPEP de hoy y cómo seguir siendo fieles a su legado y a la misión que nos encomendó.

Estuvimos acompañados por 14 sacerdotes amigos, antiguos colaboradores del GSFPEP, instituciones fraternas y personas cercanas a nuestra institución, que llenaron la Iglesia de María Auxiliadora del Girón.

Concluida la santa misa nos dirigimos a la Universidad Andina Simón Bolívar donde realizamos la sesión solemne por los 45 años. En ella contamos con la presencia de 2 ministras y varios subsecretarios, el embajador de Italia en Ecuador, familiares, dirigentes de las organizaciones con las que trabajamos. Nuestro subdirector, Luis Hinojosa, presentó un resumen de nuestros 45 años de trabajo: frutos obtenidos gracias a la confianza que las familias y comunidades indígenas, afrodescendientes, campesinas y de los sectores urbanos han depositado

en nosotros. No olvidamos nuestro sincero agradecimiento también a las instituciones del Ecuador y del exterior que nos han honrado durante estos años con su apoyo.

Santuario del Guayco

Coincidiendo con el 20 aniversario de la muerte de Mons. Cándido Rada, el 7 de agosto nos trasladamos al Santuario de Nuestra Señora de la Natividad del Guayco, que Mons. Rada construyó para animar la devoción a la Virgen María. En este mismo lugar descansa, esperando confiado en la resurrección. Es un lugar entrañable para todos nosotros y ya es una tradición visitarlo cada 5 años. Nos hace presente la figura de monseñor que, sin duda, sigue acompañando nuestro caminar.

Con la imagen de la Virgen en sus andas hicimos la procesión cantando y orando desde la entrada a La Magdalena hasta el santuario. En la Eucaristía además de Mons. Néstor estuvo presente Mons. Mario Ruiz, arzobispo emérito de Portoviejo y



expresidente de la Conferencia Episcopal Ecuatoriana. Les acompañaron 3 sacerdotes salesianos amigos del FEPP, como P. Antonio Polo.

La visita concluyó con un almuerzo fraterno en el campo que está detrás del santuario.

Visita a Salinas de Guaranda

A la tarde del mismo día visitamos los distintos proyectos que se encuentran en la cabecera parroquial de Salinas y que han convertido a esta población en uno de los ejemplos más exitosos de desarrollo sostenible.

El P. Antonio Polo su mentor nos explicó las claves de estos resultados: el compromiso para trabajar mano a mano junto con los indígenas y campesinos, mirando siempre cómo crear nuevas posibilidades de desarrollo.

Para muchos compañeros y compañeras, que por primera vez visitaban Salinas, esta visita fue todo

un descubrimiento sobre lo que es posible hacer cuando hay creatividad y amor por la gente. La frase "con inteligencia, sudor y amor cambiamos al Ecuador" encuentra su mejor demostración en Salinas.

El Encuentro del Personal en Guaranda

Los dos días siguientes el personal del GSFEP se dedicó a reflexionar sobre el presente y el futuro de la institución partiendo de un documento de nuestro director "El futuro del GSFEP depende de la innovación y renovación". Se trata de un documento clave para establecer unas pautas para el futuro institucional: la innovación de nuestra propuesta de desarrollo como respuesta a los nuevos retos que nos plantea la realidad nacional y de los sectores populares en la actualidad y la renovación como el impulso que nos debe motivar a todas las personas del GSFEP para ofrecer lo mejor de nosotros mismos para el servicio a los pobres.



En este encuentro nos apoyaron con sus reflexiones algunas personas amigas: el ministro de agricultura, Javier Ponce, el director ejecutivo de CESA, Francisco Román y el dirigente campesino José María Allauca, quien nos motivó con su visión de la vida campesina y del trabajo del GSFEP.

Al finalizar el encuentro se presentó la Declaración de Guaranda, un compromiso de todo el personal del GSFEP con el futuro.

1.2 AGRADECIMIENTO A NUESTRO PRESIDENTE

Nuestro presidente, Mons. Néstor Herrera, obispo emérito de Machala y expresidente de la Conferencia Episcopal Ecuatoriana, se siente a gusto con el GSFEP. Su presencia en los momentos importantes de la vida institucional, sus palabras de ánimo y de compromiso, su apoyo a las acciones que queremos emprender nos dan una



enorme confianza, que le retribuimos con cariño y sincero respeto.

Es para todos una alegría tenerlo con nosotros y por eso le decimos: ¡Gracias y que Dios le pague Monseñor Néstor!

1.3 LOS RETOS DE LA RENOVACIÓN

El Estado ha asumido ahora muchas de las propuestas y acciones que antes hacíamos las ONG. Esto es algo bueno, ya que son tareas que competen al Gobierno Nacional o a los gobiernos autónomos descentralizados (GAD) y en las que las ONG realizábamos acciones de suplencia. No podemos sentirnos celosos o desplazados, más bien nos alegramos de que así sea.

Sin embargo hay tanto por hacer tras los largos años de olvido estatal de los sectores populares que queda un espacio inmenso para seguir sirviendo.

En este campo tenemos que renovarnos como personas y como institución, aprovechando la experiencia ganada y la historia de nuestros 45 años de servicio. Para ello tenemos que:

- Capitalizar las lecciones aprendidas desde nuestra experiencia.
- Rejuvenecer siendo más ágiles y rápidos.
- Mantener día a día la confianza ganada en las comunidades campesinas.
- Ser austeros y competitivos en nuestros costos.
- Incrementar nuestros niveles de eficiencia y eficacia.

Además debemos recordar que siempre hay la posibilidad de establecer alianzas estratégicas con otros actores que intervienen en los territorios, entre

los que se encuentran evidentemente las instancias del gobierno central y los propios GAD locales.

1.4 NUESTRO COMPROMISO CON LA INNOVACIÓN

Los tiempos actuales exigen una renovación de nuestras propuestas y respuestas a las necesidades de los sectores populares.

En este ámbito hemos dado algunos pasos importantes. En la historia del GSFEP no hemos dado nunca saltos en el vacío, sino que el asumir nuevos retos siempre ha sido fruto de una evolución ligada a los desafíos que nos han planteado las nuevas situaciones. Estas innovaciones obedecen en nuestro caso más a una convicción propia que a las modas o ideas que se puedan promover desde otros ámbitos.

Señalamos algunas de las innovaciones que hemos asumido en los últimos tiempos:

- Nuestras acciones de conservación y manejo de los recursos naturales ahora se engloban dentro de una realidad que no podemos ignorar: el cambio climático provoca ya unos graves efectos que se sienten cada día más en las comunidades con las que trabajamos. Ahora con este enfoque hemos asumido una visión más holística e integradora estableciendo un conjunto de acciones que contribuyan a la adaptación y la resiliencia a dichos efectos. Adicionalmente hemos emprendido acciones fuertes en el manejo y disposición de los desechos sólidos y en la apuesta por proyectos de energías limpias y alternativas.
- Estamos asumiendo con mayor fuerza el enfoque de derechos en todas nuestras propuestas y proyectos, sabiendo que ésta es una lucha en la que tenemos que apoyar a las organizaciones populares para que sean ellas las que los exijan y ejerzan.
- Hemos incursionado en varias regionales en la defensa de niños, niñas y adolescentes, en los derechos de participación ciudadana y control social, en los derechos del *sumak Kawsay* o bien vivir, en los derechos de la naturaleza y hemos reforzado nuestra visión y compromiso con los derechos de equidad/igualdad de género y generacional y la interculturalidad.

En todos estos ámbitos hay acciones concretas que se realizan desde los distintos equipos.

1.5 LA DEFENSA DE LOS DERECHOS DE LOS PUEBLOS INDÍGENAS EN AISLAMIENTO VOLUNTARIO Y EN CONTACTO INICIAL

En 2014 terminó el trabajo de la Comisión de Estudio para las Disputas Existentes entre los pueblos Huaorani, Tagaeri y Taromenane, de la que nuestro director ejecutivo fue el presidente por designación del Presidente de la República.

La sobrevivencia de estos pueblos y el respeto de sus derechos son tan importantes que nuestro compromiso se ha mantenido en estrecha colaboración con el Ministerio de Justicia, Derechos Humanos y Cultos mediante una consultoría contratada por esta cartera del Estado.

Se ha apoyado al ministerio a través de algunas importantes investigaciones, la sistematización de datos y conocimientos, el diseño de metodologías, el trabajo de campo, la elaboración de los planes de contingencia, la revisión de protocolos y la socialización en las comunidades.

También terminó el trabajo de delimitación de la franja de diversidad de vida en Orellana.

Para el GSFPEP la defensa de los derechos humanos y territoriales de los pueblos indígenas en aislamiento voluntario (PIAV) es un compromiso importante para la vigencia de los derechos en nuestro país.

1.6 LAS ORIENTACIONES PARA EL SER Y EL HACER INSTITUCIONAL 2015: "INVERTIMOS EN HUMANIDAD"

Como cada año, nuestro director publicó las "Orientaciones para el ser y el hacer institucional", que ese año tenía el título de "*Invertimos en Humanidad*".



Partiendo de la realidad del GSFPEP, el documento recuerda la concepción del desarrollo que se presenta en la *encíclica Populorum Progressio* que consiste en pasar de *condiciones de vida menos humanas a condiciones más humanas*. Pasa a continuación a señalar los campos en los que las organizaciones, comunidades y personas pueden y deben crecer en humanidad; el documento concluye con los compromisos de los distintos equipos del GSFPEP para apoyar a nivel interno y externo este crecimiento en humanidad.

1.7 NUEVO LIBRO DEL GSFPEP: ESPIRITUALIDAD LAICAL EN LA CONSTRUCCIÓN DEL DESARROLLO

Dentro de la colección de publicaciones que tiene como eslogan "Con Inteligencia, Sudor y Amor" se publicó el n° 6 titulado "*Espiritualidad laical en la construcción del desarrollo*".

En este libro el Dr. Luis María Gavilanes del Castillo realiza una reflexión acerca de la espiritualidad de los laicos, la doctrina social de la Iglesia y cómo estas fuentes de inspiración se han hecho realidad en el GSFPEP a partir de la intuición de nuestro fundador, Mons. Cándido Rada.

Se trata de una obra importante para comprender las motivaciones profundas que animan la historia y la actualidad del GSFPEP.

1.8 EVALUACIÓN DE LA PLANIFICACIÓN ESTRATÉGICA

Al finalizar el año comenzó la evaluación de los resultados obtenidos en relación con la planificación estratégica del período 2011-2015. Con este informe se anexan los principales resultados logrados en el mencionado período.

En 2016 se elaborará la nueva planificación estratégica para el período 2016-2020.

Capítulo 2

RENDICIÓN DE CUENTAS DEL GRUPO SOCIAL FEPP

Cumplimos con plena satisfacción el deber de rendir cuentas a las comunidades con las que trabajamos, a los gobiernos autónomos descentralizados (GAD), al Gobierno Nacional, a las entidades de cooperación internacional y a la sociedad en general sobre los recursos económicos obtenidos por el GSFPEP.

Es importante saber que más del 70% de nuestros recursos se destinan directamente para el servicio a los sectores populares, mientras que el 30 % restante se utiliza en las remuneraciones del personal, técnico en su mayoría y en el mantenimiento de las



oficinas y equipos, que también están al servicio de las comunidades.


En las siguientes páginas se presentan los estados financieros del GSFPEP y el informe de auditoría externa sin observaciones, que ha sido elaborado por la firma consultora Morán Cedillo CIA. LTDA.

También se presentan los resúmenes de las distintas instancias que conforman el GSFPEP, de BANCODESARROLLO y de las empresas sociales que tienen personería jurídica propia.

**GRUPO SOCIAL FONDO ECUATORIANO POPULORUM PROGRESSIO
BALANCE DE SITUACION CONSOLIDADO DE OFICINA CENTRAL,
REGIONALES Y EMPRESAS AL 31 DE DICIEMBRE DE 2015**

ACTIVOS		PASIVOS		
ACTIVO CIRCULANTE		PASIVOS A CORTO PLAZO		
100	Caja Ctas. Ctes. Ctas. Ahorro	879.341,96	201 Cuentas por Pagar	784.851,30
101	Fondos Rotativos	10.760,00	203 Créditos Acumulados por Pagar	203.635,84
102	Inversiones Temporales corto plazo	1.269.441,17	205/6/7/8 Depósitos y Fondos en Garantía	51.950,62
		<u>2.159.543,13</u>	210 Cobros anticipados	640.500,83
			223 Prov. Remuneraciones y benef. adic.	10.609,05
			290 Programas por Ejecutar	<u>1.051.546,08</u>
				2.743.093,72
ACTIVO EXIGIBLE		PASIVOS A LARGO PLAZO		
103	Préstamos por Cobrar	1.895.394,03	204 Obligaciones Financieras	2.072.086,46
270201	Provisión Incobrables	-419.813,07	222 Jubilación Patronal	1.504.204,17
105	Cuentas por Cobrar	1.352.047,46	224 Prov. por Desahucio	<u>414.053,07</u>
270301	Provisión Ctas. Incobrables	-147.947,74		3.990.343,70
106	Intereses por Cobrar	72.067,42		
270202	Provisión Incobrables	-49.095,20		
107	Pagos Anticipados	54.288,22		
125	Libros y Material Audiovisual	23.106,98		
140	Inventario Libros para la Venta	52.799,00		
160	Varios Créditos Diferidos	<u>40.223,58</u>		
		2.873.070,68		
			OTROS PASIVOS	
			280 Valores en Custodia	<u>105.895,96</u>
				105.895,96
ACTIVO REALIZABLE			TOTAL DE PASIVOS	6.839.333,38
170	Inventario de Mercaderías y Materiales	<u>547.112,32</u>		
		547.112,32		
			PATRIMONIO	
ACTIVO FIJO			260 Capital	5.875.311,42
120	Terrenos y Edificios	3.519.187,73	261 Donaciones de Capital	<u>4.227.283,94</u>
270106	Reserva Acumulada Depreciación	-519.884,78		10.102.595,36
121	Máquinas y Equipos de Oficina	1.331.133,93		
270101	Reserva Acumulada Depreciación	-855.142,76		
122	Vehículos y Medios de Transporte	1.253.700,69		
270102	Reserva Acumulada Depreciación	-843.967,11		
123	Muebles y Enseres	282.268,30		
270103	Reserva Acumulada Depreciación	-230.801,94		
124	Instalaciones	47.365,19		
270104	Reserva Acumulada Depreciación	-44.793,23		
126	Instrumentales, Herramientas y Otros Equipos	178.379,56		
270105	Reserva Acumulada Depreciación	<u>-129.656,49</u>		
		3.987.789,09		
			RESULTADO DEL PERIODO- FONDO DE TRABAJO	197.996,18
OTROS ACTIVOS				
104	Inversiones Productivas de riesgo	10.960,19		
110	Inversión Sistema Informático Fepp	227.605,09		
180	Fondos en Garantía	1.390,00		
190	Crédito Tributario - IVA	156.817,79		
191	Amortizables	5.789,45		
199	Inversiones en Acciones BanCODESARROLLO	3.995.120,90		
199	Valuación Inversiones en Acciones BanCODESARROLLO	2.423.940,48		
199	Inversiones Otros Proyectos Sociales	<u>750.785,80</u>		
		7.572.409,70		
TOTAL ACTIVOS		17.139.924,92	TOTAL PASIVO Y PATRIMONIO	17.139.924,92


Graciela Lahuasi
CONTADORA GENERAL


Valeria Suárez
COORDINADORA DPTO. FINANCIERO


José Tonello
DIRECTOR EJECUTIVO

GRUPO SOCIAL FONDO ECUATORIANO POPULORUM PROGRESSIO ESTADO DE RESULTADOS CONSOLIDADO DEL 01 DE ENERO AL 31 DE DICIEMBRE DE 2015

INGRESOS

400	Ingresos de Operación	5.424.327,95
410	Ingresos Financieros	907.097,77
420	Otros Ingresos	770.284,52
430	Contribuciones para Programas	4.584.348,24
450	Venta de Servicios Profesionales	417.272,76
460	Contraparte de Organizaciones Campesinas	130.941,44

TOTAL INGRESOS **12.234.272,68**

GASTOS


300	Gastos de Operación	4.134.034,44
301	Remuneraciones	2.880.069,82
310	Gastos de Funcionamiento	1.198.754,69
320	Gastos Financieros	158.793,17
330	Gastos de Depreciación y Provisión	349.003,37
340	Gtos.por cuentas Incobrables y Pérdidas	27.322,00
350	Apoyos Específicos a Organizaciones	3.011.347,89
360-370	Seguimientos - Encuentros Organizaciones	124.694,29
380	Gastos de Ventas	152.256,83

TOTAL DE GASTOS **12.036.276,50**

FONDO DE TRABAJO NETO **197.996,18**



 Graciela Lahuasi
 CONTADORA GENERAL



 Valeria Suárez
 COORDINADORA DPTO.FINANCIERO



 José Tonello
 DIRECTOR EJECUTIVO

Quito, 17 de febrero de 2016



Consultores Morán Cedillo Cía Ltda.

Audidores Independientes

INFORME DE LOS AUDITORES INDEPENDIENTES

Al Directorio del FONDO ECUATORIANO POPULORUM PROGRESSIO - FEPP

Informe sobre los estados financieros

1. Hemos auditado los balances generales adjuntos del **FONDO ECUATORIANO POPULORUM PROGRESSIO - FEPP** al 31 de diciembre del 2015 y 2014 y los correspondientes estados de resultados, de cambios en el patrimonio y de flujos de efectivo por los años terminados en esas fechas y un resumen de las políticas contables significativas y otras notas explicativas.

Responsabilidad de la Administración de la Institución por los estados financieros

2. La Administración del FEPP es responsable por la preparación y presentación razonable de los estados financieros de acuerdo con normas ecuatorianas de contabilidad aplicables a entidades sin fines de lucro. Esta responsabilidad incluye el diseño la implementación y el mantenimiento de controles internos relevantes para la preparación y presentación razonable de los estados financieros que no estén afectados por distorsiones significativas sean éstas causadas por fraude o error mediante la selección y aplicación de políticas contables apropiadas y la elaboración de estimaciones contables razonables de acuerdo con las circunstancias.

Responsabilidad del Auditor

3. Nuestra responsabilidad es expresar una opinión sobre estos estados financieros basados en la auditoría realizada, la cual fue efectuada de acuerdo con normas internacionales de auditoría. Estas normas requieren que cumplamos con requerimientos éticos que planifiquemos y realicemos la auditoría para obtener certeza razonable de que los estados financieros no contienen exposiciones erróneas o inexactas de carácter significativo. Una auditoría comprende la aplicación de procedimientos destinados a la obtención de evidencia de auditoría sobre los saldos y revelaciones presentadas en los estados financieros. Los procedimientos seleccionados dependen del juicio del auditor e incluyen la evaluación del riesgo de distorsiones significativas en los estados financieros por fraude o error. Al efectuar esta evaluación de riesgo, el auditor toma en consideración los controles internos de la Institución, relevantes para la preparación y presentación razonable de sus estados financieros, a fin de diseñar procedimientos de auditoría adecuados a las circunstancias, pero no con el propósito de expresar una opinión sobre la efectividad del control interno de la Institución. Una auditoría también comprende la evaluación de que los principios de contabilidad utilizados son apropiados y de que las estimaciones contables hechas por la Administración son razonables así como una evaluación de la presentación general de los estados financieros. Consideramos que la evidencia de auditoría que hemos obtenido es suficiente y apropiada para proporcionar una base para expresar nuestra opinión de auditoría.

Matriz: Junín 114 e/ Malecón y Panamá, piso No.8 (Edificio Torres del Río) Telfs.: 2309403 - 2569327 - 2305888 * Fax: 2569529 * E-mail: guayaquil@hlbmoran.com - Guayaquil
Av. Colón No. E4-105 y 9 de Octubre, 2do. Piso, Of. 201 - Edif. Solamar * Telefax: 022 556220 - 022 524575 - 022 234548 * E-mail: quito@hlbmoran.com - Quito
Gran Colombia 7-39 y Presidente Antonio Borrero, Edif. Alfa, 2do. Piso, Of. ABC * Telefax: 072 847302 -072 844542 * E-mail: cuenca@hlbmoran.com - Cuenca


Consultores Morán Cedillo Cía Ltda. is a member of  International. A world-wide organization of accounting firms and business advisers

Opinión


4. En nuestra opinión, los estados financieros mencionados en el primer párrafo, presentan razonablemente, en todos los aspectos significativos, la situación financiera de **FONDO ECUATORIANO POPULORUM PROGRESSIO – FEPP** al 31 de diciembre del 2015 y 2014, los resultados de sus operaciones, los cambios en su patrimonio y los flujos de efectivo por el año terminado en esa fecha, de acuerdo con normas ecuatorianas de contabilidad.

Énfasis sobre base contable


5. Los estados financieros adjuntos están preparados de conformidad con Normas Ecuatorianas de Contabilidad – NEC's, normas emitidas inicialmente por la Superintendencia de Compañías y reemplazadas en el año 2012 por las Normas Internacionales de Información Financiera – NIIF's; las NEC's solo son aplicables para entidades sin fines de lucro para la preparación y presentación de los estados financieros.



HLB - CONSULTORES MORÁN CEDILLO CÍA. LTDA.
RNAE - No. 258
Res. SEPS No. 2014-2889



Juan Morán Cedillo, MBA
Socio
Registro CPA. No. 21.249



Ma. Dolores Paca Sánchez
Gerente de Auditoría
Registro CPA. No. 32.824

Quito, abril 15 del 2016

BALANCES RESUMIDOS AL 31 DE DICIEMBRE DE 2015

OFICINA CENTRAL, REGIONALES Y EMPRESAS DEL GSFEPP CON PERSONERÍA JURÍDICA ÚNICA

OFICINA	ACTIVO	PASIVO	PATRIMONIO	INGRESOS	GASTOS	RESULTADOS
OF. CENTRAL	5.423.693,14	2.815.058,83	2.608.634,31	1.627.254,90	1.514.136,73	113.118,17
REGIONALES						
Coca	890.327,36	110.752,39	779.574,97	469.851,89	495.794,26	-25.942,37
Cuenca	922.135,76	284.664,63	637.471,13	425.036,88	394.676,14	30.360,74
Esmeraldas	4.104,65	96.577,87	-92.473,22	720.751,47	743.821,66	-23.070,19
Guaranda	1.179.257,26	153.608,26	1.025.649,00	430.801,18	412.064,06	18.737,12
Ibarra	1.177.915,12	166.666,92	1.011.248,20	940.334,44	939.773,04	561,40
Lago Agrio	1.990.743,36	572.094,52	1.418.648,84	677.094,53	595.096,93	81.997,60
Latacunga	801.059,60	166.481,86	634.577,74	603.154,52	621.855,92	-18.701,40
Loja	210.659,11	77.678,99	132.980,12	204.284,31	221.826,18	-17.541,87
Portoviejo	750.365,90	586.008,04	164.357,86	208.551,37	252.302,59	-43.751,22
Riobamba	1.274.521,18	334.271,20	940.249,98	518.034,39	488.543,30	29.491,09
Subtotal Of. Central y Regionales	14.624.782,44	5.363.863,51	9.260.918,93	6.825.149,88	6.679.890,81	145.259,07
EMPRESAS						
Agroimportadora	118.338,60	32.220,91	86.117,69	272.224,31	295.412,54	-23.188,23
Camari Nacional	962.666,16	949.602,67	13.063,49	3.149.300,52	3.056.553,88	92.746,64
Escuela de Formación Empresarial EFE	249.530,95	54.060,96	195.469,99	59.561,30	58.411,07	1.150,23
FEPP Construcciones	1.780.224,44	1.009.570,97	770.653,47	1.608.760,34	1.564.900,49	43.859,85
Imprefepp	362.480,20	388.112,23	-25.632,03	319.276,33	381.107,71	-61.831,38
Subtotal Empresas	3.473.240,35	2.433.567,74	1.039.672,61	5.409.122,80	5.356.385,69	52.737,11
SUBTOTAL (1)	18.098.022,79	7.797.431,25	10.300.591,54	12.234.272,68	12.036.276,50	197.996,18
ENTIDADES DEL GSFEPP CON PERSONERÍA JURÍDICA PROPIA						
OFICINA	ACTIVO	PASIVO	PATRIMONIO	INGRESOS	GASTOS	RESULTADOS
banCODESARROLLO	140.510.059,66	125.937.739,29	14.572.320,37	19.380.386,86	18.089.087,32	1.291.299,54
FUNDER	605.862,07	244.603,93	361.258,14	1.015.800,84	981.801,94	33.998,90
NOVOHABIT	851.347,78	802.808,14	48.539,64	1.189.259,11	1.159.659,60	29.599,51
SUBTOTAL	141.967.269,51	126.985.151,36	14.982.118,15	21.585.446,81	20.230.548,86	1.354.897,95
TOTAL GSFEPP	160.065.292,30	134.782.582,61	25.282.709,69	33.819.719,49	32.266.825,36	1.552.894,13

(1) La sumatoria del Activo, Pasivo y Patrimonio no coincide con el Balance Consolidado del GSFEPP porque existen cuentas relacionadas entre varias oficinas.



El fondo general de trabajo del GSFEP fue en 2015 de 197.996,18 USD, lo que muestra un resultado positivo en el período.

Los resultados de banCODESARROLLO muestran igualmente una utilidad de 1.291.299,54 USD.

Los estados financieros de la Fundación Educativa Mons. Cándido Rada y de NOVOHABIT presentan resultados positivos de 33.998,90 USD y de 29.599,51 USD, respectivamente.

2.1 LOS RECURSOS DEL GSFEP

Estos últimos años ha sido duro por la crisis mundial que ha afectado a muchos países. Esto se ha traducido en una sensible reducción de los recursos que la cooperación internacional destina al Ecuador. Sin embargo, en el GSFEP nos consideramos afortunados por contar con la confianza de importantes instituciones públicas y privadas, nacionales e internacionales que nos apoyan y ayudan con recursos económicos para el cumplimiento de nuestra misión institucional. A todas ellas les decimos de corazón: ¡muchísimas gracias!

Los recursos del GSFEP vienen de 3 fuentes principales:

- Los programas y proyectos de la cooperación nacional e internacional,
- La venta de bienes y servicios de las empresas sociales y de las regionales del GSFEP.

- Los créditos reembolsables que contrata banCODESARROLLO y el GSFEP.

Estas 3 modalidades de financiamiento permiten que el GSFEP pueda seguir prestando sus servicios a los sectores populares.

2.2 PROGRAMAS Y PROYECTOS DEL GSFEP

Los programas y proyectos se constituyen en la principal fuente de financiamiento para las regionales del GSFEP. En menor medida algunas de las empresas sociales ejecutan proyectos de acuerdo a su misión institucional.

Nuestros proyectos y programas, siempre que es posible, tienen un carácter integral, ya que pretenden impulsar procesos de desarrollo territorial sustentable. Para ello es importante tener una lectura adecuada del territorio y, junto con las comunidades titulares de derechos y otros actores, elaborar la propuesta de desarrollo posible en el marco del *sumak Kawsay* o *buen vivir*.

Son 4 las dimensiones que generalmente pretendemos abordar:

- La dimensión social, con la que se busca fortalecer la inversión en humanidad, el fortalecimiento de las organizaciones, los avances hacia una mayor equidad/igualdad de género y generacional y la interculturalidad.
- La dimensión ambiental que impulsa acciones integrales que contribuyan al mejor manejo de los recursos naturales y a la



adaptación a los efectos del cambio climático, que ya se perciben claramente en las comunidades rurales y en toda la realidad nacional.

- La dimensión política, donde se busca la exigibilidad y el ejercicio de los derechos, la participación ciudadana y el control social.
- La dimensión económica, que busca combatir la pobreza, impulsar el desarrollo

económico y generar empleo, con enfoque de cadena de valor en el marco de la economía popular y solidaria.

Estas 4 dimensiones íntimamente relacionadas entre sí se constituyen en un referente de desarrollo desde una perspectiva holística.

Presentamos a continuación los programas y proyectos ejecutados por las distintas instancias del GSFEP en 2015.

DETALLE DE CONTRIBUCIONES NO REEMBOLSABLES DEL AÑO 2015 PARA LA EJECUCIÓN DE PROYECTOS

OFICINA / EMPRESA	NOMBRE DE LA FINANCIERA	PAÍS	DETALLE	VALOR RECIBIDO EN EL 2015	PERIODO DE EJECUCIÓN	
					Inicio	Fin
CENTRAL (Quito)	ASSOCIAZIONE DI VOLONTARIATO MIGRANTI E BANCHE	Italia	Apoyo a Familias Necesitadas	260,00	ene-15	dic-15
	ASSOCIAZIONE POPOLI E CULTURA	Italia	Proyecto Adopción a distancia	26.106,00	ene-15	dic-15
	BARBI MARIO	Italia	Beca estudiantil	1.230,03	ene-15	dic-15
	BCC DELL'ADDA E DEL CREMASCO	Italia	Donación para COAC JUNIN	14.988,29	ene-15	dic-15
	BCC DI CARUGATE E INZAGO	Italia	Fortalecimiento COAC Guamote	9.975,00	ene-15	dic-15
	BCC DI FILOTTRANO	Italia	Fortalecimiento de Coop. Fernando Daquilema y otras de Chimborazo	4.404,83	ene-15	dic-15
	CONFCOOPERATIVE COMO	Italia	Aporte para publicación del discurso de Papa Francisco a las Cooperativas	2.400,00	ene-15	dic-15
	FONDAZIONE BCC PORDENONESE	Italia	Fortalecimiento de COAC Prov. Bolívar	16.130,00	ene-15	dic-15
	FONDAZIONE INTERNAZIONALE TERTIO MILLENNIO	Italia	Aporte para el fortalecimiento de Finanzas Populares	11.314,00	ene-15	dic-15
	FUNDACION PARA LOS INDIGENAS DEL ECUADOR	Suiza	Materiales escolares	12.090,00	ene-15	dic-15
	IDEE ASSOCIAZIONE DONNE DELLE/BCC	Italia	Fortalecimiento de Coop. Nueva Esperanza	2.160,00	ene-15	dic-15
	OCIMA	EEUU	Fortalecimiento Institucional	13.000,00	ene-15	dic-15
	OCIMA	EEUU	Fortalecimiento Hospital un Canto a la Vida	5.000,00	ene-15	dic-15
	PAN PARA EL MUNDO	Alemania	Programa regional Ibarra - Portoviejo 2012 -2015	14.045,65	ene-12	dic-15

OFICINA / EMPRESA	NOMBRE DE LA FINANCIERA	PAÍS	DETALLE	VALOR RECIBIDO EN EL 2015	PERIODO DE EJECUCIÓN	
					Inicio	Fin
	PAN PARA EL MUNDO	Alemania	Consolidación de procesos socio - económicos de Organizaciones en Carchi y Manabí	2.374,56	ene-16	dic-19
	SR. FRANCO MOLINARO	Italia	Proyecto de Riego en Oyacoto	5.677,50	ene-15	dic-15
	SR. GIANCARLO VILLA	Italia	Aporte para actividades institucionales del GSFEPP	17.753,80	ene-15	dic-15
	SRA. IRIS PENNISI	Italia	Apoyo a familias necesitadas	2.280,00	ene-15	dic-15
	UNICEF	O.I.	Educación inclusiva y equidad	97.150,00	jun-15	feb-16
	VILLA GIANCARLO - POLLASTRI GIOVANNI	Italia	Fortalecimiento a EFL	4.526,00	ene-15	dic-15
20	SUBTOTAL			262.865,66		
COCA	PETROECUADOR	Ecuador	Mejorar la productividad de los sistemas de producción agropecuaria sostenibles (SIPAS) de los Laureles	278.667,06	jul-14	jun-15
	UNIÓN EUROPEA - (WELTHUNGERHILFE - HIVOS)	O.I.	Conservación de dos Reservas de Biósfera en la Cuenca Amazónica mediante la reducción de emisiones de CO2 por deforestación y degradación de bosques (REDD+)	105.127,96	ene-11	jul-15
2	SUBTOTAL			383.795,02		
CUENCA	KATHOLISCHE ZENTRALSTELLE - MISEREOR	Alemania	Ejercicio de derechos y mejoramiento de la producción agropecuaria sustentable de la población en la zona tropical del Azuay y centros Shuar de Morona Santiago	109.720,00	ene-14	dic-16
	KATHOLISCHE ZENTRALSTELLE - MISEREOR	Alemania	Apoyo al Desarrollo Sustentable y Seguridad Alimentaria de Familias Campesinas en Cuenca	3.414,84	ene-05	dic-07
	MANOS UNIDAS	España	Mejoramiento y Diversificación de la Producción Agropecuaria con 80 Agricultores de Güel y Principal.	70.406,03	feb-15	feb-16
3	SUBTOTAL			183.540,87		
ESMERALDAS	ACNUR	O.I.	Medios de Vida Sostenibles e Integración Local en Esmeraldas	564.967,73	ene-15	dic-15
	FLOPEC	Ecuador	Inserción Social de Jóvenes en situación de vulnerabilidad de los barrios urbano marginales de la ciudad de Esmeraldas	60.000,00	sep-15	sep-17
	UNICEF	O.I.	Educación inclusiva y equidad	55.140,00	jun-15	feb-16
3	SUBTOTAL			680.107,73		
GUARANDA	FONDAZIONE SAN ZENO	Italia	Lucha contra la Pobreza: vida en plenitud	105.600,00	ene-14	may-15
	FUNDACION LA CAIXA	España	Programa alianzas para el desarrollo de Bolívar	2.476,55	jul-13	jun-15
	FUNDACIÓN SUIZA PARA LOS INDÍGENAS DEL ECUADOR	Suiza	Construcción de sistema de riego en Comunidad Pambugloma	20.952,38	jul-14	jun-15
	FUNDACIÓN SUIZA PARA LOS INDÍGENAS DEL ECUADOR	Suiza	Implementación de Granjas Integrales y Seguridad Alimentaria para familias del Subtrópico	18.186,71	ene-15	dic-15
	MUNICIPIO DE EVERGEM	Bélgica	Manejo de desechos sólidos en Facundo Vela, Simiátug, Salinas, Santa Fe	55.045,83	ene-13	dic-16
	PROLATINA	Suiza	Quesera Pimbalo	12.069,08	ene-15	dic-15
6	SUBTOTAL			214.330,55		

OFICINA / EMPRESA	NOMBRE DE LA FINANCIERA	PAÍS	DETALLE	VALOR RECIBIDO EN EL 2015	PERIODO DE EJECUCIÓN	
					Inicio	Fin
IBARRA	ACNUR	O.I.	Oportunidades de Vida en una Sociedad de Paz	561.551,03	ene-15	dic-15
	GAD PROVINCIAL DE IMBABURA	Ecuador	Proyecto Identidad Imbabura, pasarela y feria de diseño del Programa de incentivos "Imbabura diversa y productiva"	17.000,00	ene-15	mar-15
	GIACOMO CAVALLO-SERENELLA BARRA	Italia	Fortalecimiento de finanzas populares	1.270,00	oct-14	dic-14
	HERMANDAD POVEGLIANO VERONESE ONLUS	Italia	Contribución para escuelas en La Concepción	15.000,00	sep-07	dic-15
	PAN PARA EL MUNDO	Alemania	Programa regional Ibarra - Portoviejo 2012 - 2015	182.896,91	ene-12	dic-15
	PAN PARA EL MUNDO	Alemania	Consolidación de procesos socio - económicos de Organizaciones en Carchi y Manabí	34.931,54	ene-16	dic-19
	UNICEF	O.I.	Inclusión de NNA que acceden a sistema de protección integral	1.600,00	oct-13	dic-14
	UNICEF	O.I.	Educación inclusiva y equidad	17.990,00	jun-15	jun-16
8	SUBTOTAL			832.239,48		
LAGO AGRIO	OXFAM ITALIA	Italia	Levantamiento línea de base de las unidades socioeconómicas de personas en necesidad de protección internacional fomentadas	4.768,96	sep-15	nov-15
	OXFAM ITALIA	Italia	Capacitación en computación Comunidad Pro-Mejora de la Frontera	700,00	dic-15	dic-15
	PETROECUADOR	Ecuador	Mejoramiento de la calidad de vida de las familias de Sinchi Urku mediante la implementación de sistemas de producción piscícola, Parroquia El Eno	354.417,40	ene-15	dic-16
	PETROECUADOR	Ecuador	Implementación de proyectos de compensación social de las Comunidades Juan Montalvo, 12 de Octubre, 29 de Marzo, San Agustín y Luz de América.	265.766,47	ene-16	abr-17
	PETROECUADOR	Ecuador	Mejoramiento del sistema de producción de ganadería bovina de la Pre-Cooperativa Pioneros del Oriente	49.211,82	sep-14	feb-16
	SIPAE	Ecuador	Consultoría acceso a la tierra con equidad de género	12.200,00	sep-15	dic-15
	UNICEF	O.I.	Educación inclusiva y equidad	54.420,00	jun-15	feb-16
7	SUBTOTAL			741.484,65		
LATACUNGA	FUNDACIÓN ATOCHA	España	Mejoramiento de cocinas en Angamarca	12.744,79	may-15	dic-15
	FUNDACIÓN AYUDA EN ACCIÓN	España	Área de Desarrollo Cusubamba	111.360,00	ene-15	ago-15
	FUNDACIÓN AYUDA EN ACCIÓN	España	Área de Desarrollo Pucayacu - Guasaganda	227.500,00	ene-15	dic-15
	FUNDACIÓN AYUDA EN ACCIÓN- AECID	España	Seguridad Alimentaria y desarrollo económico local	30.000,00	jul-10	ago-15
	FUNDACIÓN SUIZA PARA LOS INDÍGENAS DEL ECUADOR	Suiza	Mejoramiento de ambientes familiares (construcción de mesones de cocina en Malquí, Quindigua y Yacuchaqui)	28.707,00	ago-15	dic-15
5	SUBTOTAL			410.311,79		

OFICINA / EMPRESA	NOMBRE DE LA FINANCIERA	PAÍS	DETALLE	VALOR RECIBIDO EN EL 2015	PERIODO DE EJECUCIÓN	
					Inicio	Fin
LOJA	MANOS UNIDAS	España	Inserción de productores y productoras agropecuarias al desarrollo económico de las comunidades en situación de pobreza de cuatro parroquias del cantón Pindal	116.754,82	ene-15	dic-15
	MEDICUS MUNDI	España	Fortalecimiento de las capacidades organizativas políticas y económicas de las mujeres, que promueven el ejercicio de sus derechos y la sensibilización de las autoridades locales	28.275,92	nov-15	oct-16
	PROVINCIA DE BOLZANO	Italia	Lucha contra la pobreza, sistemas integrales de producción agrícola	19.460,49	ago-13	jul-14
3	SUBTOTAL			164.491,23		
PORTOVIEJO	PAN PARA EL MUNDO	Alemania	Programa Regional Ibarra - Portoviejo 2012 -2015	50.487,98	ene-12	dic-15
	PAN PARA EL MUNDO	Alemania	Consolidación de procesos socio - económicos de Organizaciones en Carchi y Manabí	42.951,41	ene-16	dic-19
2	SUBTOTAL			93.439,39		
RIOBAMBA	KINDER NOT HILFE	Alemania	Wawakunapak Alli Kausai	131.189,96	ene-14	dic-19
	KINDER NOT HILFE	Alemania	Enfoque derechos NNA en Pallatanga	109.552,70	ene-15	dic-20
	THE RESOURCE FOUNDATION	EEUU	Fortalecer las capacidades de las mujeres	71.462,02	sep-15	ago-16
3	SUBTOTAL			312.204,68		
CAMARI	MEDICUS MUNDI CATALUNYA	España	Enfoque de Circuito Económico para la Generación de Desarrollo Local, en la Provincia Bolívar	3.586,29	jul-13	mar-15
1	SUBTOTAL			3.586,29		
FEPP CONSTRUCCIONES	BCC DE LAURENZANA E NOVA SIRI	Italia	Reparación tramo de sistema de riego para Oyacoto	15.928,44	jun-15	sep-15
	FUNDACIÓN PARA LOS INDÍGENAS	Suiza	Construcción de 22 Unidades Básicas en la comunidad del Placer - Cotopaxi	42.000,00	may-15	jul-15
	FUNDACIÓN PARA LOS INDÍGENAS	Suiza	Construcción de 13 Unidades Básicas II etapa en la comunidad del Placer - Cotopaxi	13.293,00	ago-15	abr-15
	FUNDACIÓN PARA LOS INDÍGENAS	Suiza	Construcción de sistema de agua potable en Angamarca	42.000,00	may-15	jul-15
	MEDICUS MUNDI ALAVA	España	Exigibilidad y derechos del Buen vivir para Comunidades Andinas (proyectos de agua potable)	237.926,99	ene-14	ene-16
5	SUBTOTAL			351.148,43		
FUNDER	PAN PARA EL MUNDO PROGRAMA ECUMÉNICO DE BECAS	Alemania	Becas para la formación profesional de 360 campesinos/as	64.628,53	ene-15	dic-15
1	SUBTOTAL			64.628,53		
68	TOTAL INGRESOS AÑO 2015			4.698.174,30		

En 2015 el GSFPEP ejecutó proyectos con un monto total de USD 4.698.174,30, que supone un incremento de 620.000 USD más que en 2014.

Hay proyectos que teniendo una misma fuente financiera se realizan en dos o más instancias del GSFPEP. Los presentamos en el siguiente cuadro.

PROYECTOS DE UNA MISMA FUENTE DE FINANCIAMIENTO QUE SE EJECUTAN EN MAS DE UNA OFICINA REGIONAL

FINANCIERA	PROYECTO	OFICINA BENEFICIARIA	MONTO TOTAL
PAN PARA EL MUNDO	Programa Regional Ibarra y Portoviejo 2012 - 2015	Central Ibarra Portoviejo	247.430,54
PAN PARA EL MUNDO	Consolidación de procesos socio - económicos de Organizaciones en Carchi y Manabí	Central Ibarra Portoviejo	80.257,51
UNICEF	Educación Inclusiva y Equidad	Central Esmeraldas Lago Agrio	224.700,00
TOTAL			552.388,05

2.3 CONTRIBUCIONES REEMBOLSABLES (CRÉDITOS)

En 2015 las contribuciones reembolsables crecieron ampliamente con relación al año anterior. La gran mayoría de estas contribuciones tuvieron como destino banCODESARROLLO. El total es superior a los 18 millones y medio de dólares.

DETALLE DE CONTRIBUCIONES REEMBOLSABLES (CRÉDITOS)

OFICINA/ EMPRESA	FUENTE DE FINANCIAMIENTO	PAIS	NOMBRE DEL PROGRAMA/ PROYECTO	VALOR RECIBIDO EN EL 2015	PERIODO DE EJECUCIÓN	
					INICIO	FIN
CENTRAL (Quito)	BCC DELL'ADDA E CREMASCO	Italia	Préstamo para construcción de sede de Coop. Junín	50.000,00	mar-15	mar-21
	BCC DI TRIUGGIO	Italia	Préstamo para capitalización banCODESARROLLO	130.000,00	jun-15	jun-21
2	SUBTOTAL			180.000,00		
banCODESARROLLO	AGRIF	Holanda	Préstamo para Fondeo de banCODESARROLLO	2.000.000,00	nov-15	nov-19
	BCC CERNUSCO	Italia	Préstamo para Fondeo de banCODESARROLLO	500.000,00	dic-15	dic-19
	ICCREA BANCA	Italia	Préstamo para Fondeo de banCODESARROLLO	4.000.000,00	dic-15	dic-18
	INCOFIN	Bélgica	Préstamo para Fondeo de banCODESARROLLO	3.000.000,00	nov-15	nov-18
	MICROBUILD I B.V.	Holanda	Préstamo para Fondeo de banCODESARROLLO	1.000.000,00	abr-15	abr-18
	POOL MARCHE	Italia	Préstamo para Fondeo de banCODESARROLLO	1.110.000,00	may-15	may-21
	POOL LOMBARDIA	Italia	Préstamo para Fondeo de banCODESARROLLO	3.505.000,00	jun-15	jun-21
	POOL TOSCANA	Italia	Préstamo para Fondeo de banCODESARROLLO	3.450.000,00	mar-15	mar-21
8	SUBTOTAL			18.565.000,00		
10	TOTAL CRÉDITOS 2014			18.745.000,00		

Presentamos a continuación el cuadro resumen de las contribuciones para programas y proyectos y los créditos recibidos en 2015 para cada uno de los equipos del GSFEP. También el resumen de las mismas contribuciones por país de origen.

RESUMEN DE PROYECTOS Y FUENTES DE FINANCIAMIENTO POR EQUIPO DEL GSFEP

REGIONAL/ EMPRESA	No. DE FUENTES DE FINANCIAMIENTO	DONACIÓN EN USD	CRÉDITO EN USD	TOTAL
Central (Quito)	22	262.865,66	180.000,00	442.865,66
Coca	2	383.795,02		383.795,02
Cuenca	3	183.540,87		183.540,87
Esmeraldas	3	680.107,73		680.107,73
Guaranda	6	214.330,55		214.330,55
Ibarra	8	832.239,48		832.239,48
Lago Agrio	7	741.484,65		741.484,65
Latacunga	5	410.311,79		410.311,79
Loja	3	164.491,23		164.491,23
Portoviejo	1	93.439,39		93.439,39
Riobamba	3	312.204,68		312.204,68
Camari	1	3.586,29		3.586,29
banCODESARROLLO	8		18.565.000,00	18.565.000,00
FEPP Construcciones	5	351.148,43		351.148,43
Funder	1	64.628,53		64.628,53
TOTAL	78	4.698.174,30	18.745.000,00	23.443.174,30

RESUMEN DE CONTRIBUCIONES POR PAIS DE ORIGEN

PAÍS O REGIÓN DE ORIGEN	VALOR RECIBIDO		
	DONACIÓN	CRÉDITO	TOTAL
Alemania	746.194,08		746.194,08
Bélgica	55.045,83	3.000.000,00	5.055.045,83
Ecuador	1.037.262,75		1.037.262,75
EEUU	89.462,02		89.462,02
España	841.031,39		841.031,39
Italia	281.933,34	12.745.000,00	13.026.933,34
Organismos Internacionales	1.457.946,72		1.457.946,72
Holanda		3.000.000,00	1.000.000,00
Suiza	189.298,17		189.298,17
TOTAL	4.698.174,30	18.745.000,00	23.443.174,30

2.4 CONTRATOS Y VENTA DE SERVICIOS

La venta de productos y servicios del GSFEPP se ha convertido en un soporte importante de las acciones de la institución.

El GSFEPP cuenta con experiencias y experticias que son reconocidas en distintos campos. Esto

hace que algunos de los equipos y personas concretas de la oficina central y regionales sean buscados para algunas consultorías importantes, para la ejecución de contratos y otras prestaciones de servicios.

Presentamos el cuadro de los contratos y venta de servicios de la Oficina Central y regionales.

CONTRATOS Y VENTA DE SERVICIOS DE LAS REGIONALES

OFICINA	ENTIDAD QUE FINANCIA	CONTRATO	VALOR RECIBIDO EN EL 2015	PERÍODO DE EJECUCIÓN	
				Inicio	Fin
CENTRAL (Quito)	banCODESARROLLO	Venta de servicios	14.134,00	ene-15	dic-15
	CEFA	Servicios y equipos informáticos	2.116,14	ene-15	dic-15
	COAC GUAMOTE LTDA	Servicios informáticos	70,00	ene-15	dic-15
	FUNDACIÓN DESAFÍO	Asesoramiento en planificación estratégica	150,00	ene-15	dic-15
	FUNDACIÓN EDUCATIVA MONS. CÁNDIDO RADA	Capacitación sobre Estructuras Financieras Locales y Sistema de Producción Agropecuaria Sostenible	25.666,07	ene-15	dic-15
	FUNDACIÓN EDUCATIVA MONS. CÁNDIDO RADA	Servicio de hosting e Internet	884,20	ene-15	dic-15
	GSFEPP	Asistencia técnica informática a regionales y empresas	12.230,45	ene-15	dic-15
	MAGAP	Franja de seguridad del Parque Nacional Yasuní	794.225,60	dic-14	mar-15
	MINISTERIO DE AMBIENTE	Legalización de la Tenencia de Tierras en Zona de amortiguamiento reserva Cotacachi-Cayapas	254.815,00	jun-14	may-16
	MINISTERIO DE JUSTICIA DERECHOS HUMANOS Y CULTOS	Consultoría para la "Instauración y Ejecución de una Política de protección a los pueblos indígenas en aislamiento voluntario"	172.068,00	ene-15	dic-15
	NOVOHABIT INGENIERÍA Y DESARROLLO CIA. LTDA.	Servicios y equipos informáticos	578,01	ene-15	dic-15
	NOVOHABIT INGENIERÍA Y DESARROLLO CIA. LTDA.	Servicio de hosting e Internet	786,00	ene-15	dic-15
	VARIOS CLIENTES	Servicios y equipos informáticos	1.802,98	ene-15	dic-15
13	SUBTOTAL		1.279.526,45		
CUENCA	banCODESARROLLO	Programa de Capacitación social y administrativa a EFLs de Azuay, Cañar y Loja	8.035,71	dic-14	sep-15
	CELEC	Capacitación en SIPAS en manejo de animales menores en comunidades Sarayunga cantón Pucará	1.000,00	nov-12	mar-13
	FEPP REG. PORTOVIEJO	Elaboración de Proyectos para Organizaciones Campesinas	1.978,93	ene-15	mar-15
	GAD PARROQUIAL DE PRINCIPAL	Asistencia Técnica GAD Parroquial	2.000,00	ene-15	dic-15

OFICINA	ENTIDAD QUE FINANCIA	CONTRATO	VALOR RECIBIDO EN EL 2015	PERÍODO DE EJECUCIÓN	
				Inicio	Fin
	GAD PARROQUIAL DE SAN RAFAEL	Anticipo de Consultoría "Actualización del Plan de Ordenamiento Territorial del GAD Parroquial de San Rafael de Sharug"	12.600,00	jul-15	dic-15
	SWISSCONTACT	Capacitación para socios y directivos de EFL	5.357,14	dic-14	sep-15
6	SUBTOTAL		30.971,78		
ESMERALDAS	FUNDER	Talleres Capacitación Cajas de Ahorro y Crédito	1.103,00	oct-15	oct-15
	IICA	Servicios para Escuelas de Campo	3.585,00	jun-15	oct-15
	MAGAP	Coordinación Mesa Circuitos Cortos de Comercialización y feria Intercantonal	3.243,30	jul-15	jul-15
3	SUBTOTAL		7.931,30		
GUARANDA	GAD PARROQUIAL SALINAS	Asistencia Técnica en la ejecución del Proyecto "Restauración forestal MAE-GAD PR Salinas"	3787,49	oct-14	may-15
	GAD PARROQUIAL SIMIATUG	Mecanismos de colaboración interinstitucional para impulsar procesos de desarrollo rural	3000,00	sep-15	ago-16
	MUNICIPIO DE EVERGEM	Asistencia Técnica a las Parroquias del cantón Guaranda	2.903,98	ene-15	dic-15
3	SUBTOTAL		9.691,47		
IBARRA	CONAGOPARE-I	Overhead proyecto Unión Europea "Modelo Económico Buen Vivir Rural"	9096,76	ene-14	sep-15
	GAD ESPERANZA	Coordinadora proyecto CNC La Esperanza-Angochagua	2100,00	ene-15	feb-15
	RESOURCE FOUNDATION	Desayunos escolares de niños Escuela Manuel Freile Larrea	869,00	dic-15	jun-16
3	SUBTOTAL		12.065,76		
LAGO AGRIO	CEFA	CORTUS turismo comunitario	6.812,00	ene-15	dic-15
1	SUBTOTAL		6.812,00		
LATACUNGA	FEPP CONSTRUCCIONES	Levantamiento línea base proyecto Medicus Mundi	7.492,50	ene-15	dic-15
	FUNDACION CODESPA	Levantamiento línea base y Asistencia técnica	3.875,00	ene-15	dic-15
	FUNDER	Capacitación sobre cacao	3.812,51	jun-15	jun-15
	GAD PARROQUIAL DE MULALILLO	Actualización de PDOT	24.000,00	mar-15	nov-15
	VARIAS ORGANIZACIONES	Asesoramiento contable y tributario	2.599,57	ene-15	dic-15
5	SUBTOTAL		41.779,58		
LOJA	ASOPROMAS	Elaboración módulos Programa Capacitación en Economía Popular y Solidaria y Participación Ciudadana	2.900,00	mar-15	mar-15
	FEPP REG. CUENCA	Elaboración de mapas para actualización Plan de Ordenamiento Territorial GAD San Rafael de Sharug	1.500,00	sep-15	sep-15
2	SUBTOTAL		4.400,00		
PORTOVIEJO	COAC VALLE DE LA VIRGEN	Asistencia Tributaria en declaraciones mensuales	100,00	ene-15	dic-15
	FUNDER	Capacitación	1344,00	ene-15	dic-15

OFICINA	ENTIDAD QUE FINANCIA	CONTRATO	VALOR RECIBIDO EN EL 2015	PERÍODO DE EJECUCIÓN	
				Inicio	Fin
	GRUPO DE MUJERES UN NUEVO SOL DE PEDRO CARBO	Coordinación y Asistencia Técnica Proyecto de Mujeres Un Nuevo Sol	2400,00	ene-15	dic-15
	GRUPO FARO	Capacitación y Organización "Reunión de las Organizaciones de la Sociedad Civil"	1321,43	ene-15	dic-15
	PPD - PEDRO CARBO	Asistencia técnica para proyecto PPD	267,86	ene-15	dic-15
	SIPAE	Servicio de Capacitación "Análisis de la Nueva Ley Orgánica de Tierras Rurales y Territoriales"	1200,00	ene-15	dic-15
6	SUBTOTAL		6.633,29		
RIOBAMBA	AGROIMPORTADORA	Asistencia técnica pecuaria y servicios administrativos	806,75	ene-15	dic-15
	COMUNIDAD ACHÍN	Capacitación en salud y derechos humanos	36,00	ene-15	ene-15
	COMUNIDAD AJOSPAMBA	Capacitación en salud y derechos humanos	59,00	ene-15	ene-15
	COMUNIDAD BAYUSHIG-PICHAN	Capacitación buen vivir, ciudadanía	3217,50	may-15	oct-15
	COMUNIDAD LA COCHA	Capacitación en salud	510,00	may-15	oct-15
	COMUNIDAD SEVILLA	Capacitación en salud y derechos humanos	510,00	may-15	oct-15
	COMUNIDAD TAMBILLO	Capacitación en salud y derechos humanos	88,00	ene-15	ene-15
	CONSTRUCCIONES	Capacitación con enfoque en derechos NNA-socio organizativa	506,00	sep-15	oct-15
	COAC EL CALVARIO	Planificación estratégica	1000,00	jun-15	ago-15
	FEPP CONSTRUCCIONES	Servicios administrativos	600,00	ene-15	dic-15
	FUNDER	Asistencia técnica pecuaria y servicios administrativos	680,80	ene-15	jun-15
	FUNDER-CONAFIPS	Consultoría fortalecimiento de EFL	4285,72	oct-15	feb-16
	GAD GONZOL	Asistencia Técnico Forestal	11635,68	ene-15	dic-15
	GAD GONZOL	Actualización del PDOT	9000,00	abr-15	dic-15
	GAD GONZOL	Asistencia Técnico Planificación	6696,40	ene-15	nov-15
	GAD SEVILLA	Actualización del PDOT	5357,15	abr-15	dic-15
	GRUPO DE MUJERES DE GUAMOTE	Capacitación en comercialización, compra de abono e implementación huertos	7094,51	ene-15	dic-15
	COMUNIDAD LLAGOS	Capacitación con enfoque derechos NNA	2348,21	jun-15	jul-15
REFICH- CODESPA	Asesoramiento técnico pecuario	13232,51	jun-15	nov-15	
19	SUBTOTAL		67.664,23		
61	TOTAL GENERAL		1.467.475,86		

En 2015 con 61 actividades la venta de servicios de la Oficina Central y regionales ha subido en más de 400.000 USD (1.019.989,60 en 2014).

Las empresas sociales del GSFPEP tienen como su principal fuente de financiamiento la venta de productos y servicios.

Presentamos el cuadro de los contratos y de la venta de productos y servicios de las empresas sociales del GSFEPP.

VENTA DE SERVICIOS Y PRODUCTOS DE LAS EMPRESAS

OFICINA	ENTIDAD QUE CONTRATA	CONTRATO	VALOR RECIBIDO EN EL 2015	PERÍODO DE EJECUCIÓN	
No. DE ACTIVIDADES				Inicio	Fin
AGRO IMPORTADORA	APROCCE	Maquinaria	719,60	ene-15	dic-15
	CORP. PARA EL DESARROLLO ÁREA PUJILÍ GUANGAJE	Semillas, insumos agrícolas	2.960,00	ene-15	dic-15
	CRUZ ROJA ECUAT.- QUITO	Insumos agrícolas, herramientas	4.548,70	ene-15	dic-15
	FAO	Insumos agrícolas, semillas,	1.101,42	ene-15	dic-15
	FEPP	Insumos agrícolas, herramientas, accesorios, semillas	132.440,77	ene-15	dic-15
	FUNDACIÓN SUN MOUNTAIN SOL & MONTAÑA	Insumos agrícolas	398,49	ene-15	dic-15
	GAD DE LA PROVINCIA DEL CARCHI	Maquinaria	14.739,94	ene-15	dic-15
	MUNICIPIO DEL CANTÓN ESPEJO	Insumos agrícolas, herramientas, accesorios, semillas	6.768,69	ene-15	dic-15
	OXFAM ITALIA	Insumos agrícolas, semillas	1.246,60	ene-15	dic-15
	FLORESMILO ROJANA	Insumos agrícolas, semillas	10.299,05	ene-15	dic-15
	INSTITUCIONES PRIVADAS Y PERSONAS NATURALES	Insumos agrícolas, semillas, herramientas	20.202,12	ene-15	dic-15
	VISIÓN MUNDIAL	Insumos agrícolas, herramientas, semillas, pie de cría	51.914,72	ene-15	dic-15
12	SUBTOTAL		247.340,10		
CAMARI	VARIAS INSTITUCIONES	Exportación de artesanías	263.316,86	ene-15	dic-15
	VARIAS INSTITUCIONES	Exportación de productos agrícolas	386.293,23	ene-15	dic-15
	VARIAS INSTITUCIONES	Venta de productos agrícolas	1.902.833,38	ene-15	dic-15
	VARIAS INSTITUCIONES	Venta de productos industrializados	529.594,40	ene-15	dic-15
4	SUBTOTAL		3.082.037,87		
FEPP CONSTRUCCIONES AGUA VIVIENDA	COOPERATIVA FERNANDO DAQUILEMA	Elaboración planos Cooperativa Fernando Daquilema	7.668,61	mar-14	feb-15
	EMPRESA PÚBLICA DE HIDROCARBUROS EP PETROECUADOR	Infraestructura Recreacional comunidad Puerto Nuevo cantón Lago Agrio	284.479,83	oct-15	oct-16
		Estudio de factibilidad y diseño definitivo de los sistemas de agua potable en las comunidades San Vicente, San Luis y 40 Cuadras, parroquia Pancho Negro cantón la Troncal	64.883,20	mar-15	jun-15
		Pozos exploratorios para La Troncal	39.433,76	ago-15	dic-15
		Infraestructura de recreación comunal para las comunidades 10 de Abril y 29 de Marzo de la provincia de Sucumbios	375.923,81	nov-15	nov-16
		Infraestructura comunal para las comunidades Tiwinza, Valladolid, San Antonio y Shiripuno provincia de Orellana	236.873,34	nov-15	nov-16
		Infraestructura comunitaria para las comunidades Puerto Nuevo y Nueva Quevedo provincia de Sucumbios	72.365,75	dic-15	dic-16

OFICINA	ENTIDAD QUE CONTRATA	CONTRATO	VALOR RECIBIDO EN EL 2015	PERÍODO DE EJECUCIÓN	
				Inicio	Fin
	FEPP REG. PORTOVIEJO	Construcción edificio del GSFEPP	87.157,50	ago-14	abr-16
	GAD PARROQUIA SEVILLA (Chimborazo)	Sistema de agua potable para 16 familias de la comunidad la Cocha parroquia Sevilla	1.422,40	may-15	ago-15
	CARLOS DIEGO BERTINI	Contribución para 4 mejoramientos de viviendas Atucucho	20.000,00	ago-15	ene-16
	MIDUVI	Planificación y diseño de la ciudad Rural Ayalán para familias migrantes del plan tierra	21.934,29	jul-15	oct-15
	MIDUVI DIR. PROVINCIAL DE ESMERALDAS	52 viviendas nuevas y obras de infraestructura del proyecto Walte Río Verde	247.666,27	oct-14	abr-15
12		SUBTOTAL	1.459.808,76		
NOVOHABIT	ASOCIACIÓN FE Y ALEGRÍA ECUADOR (Esmeraldas)	Remodelación Bar y conserjería, ampliación oficinas de la Unidad educativa Concepción Tembury	17.243,00	sep-15	dic-15
	banCODESARROLLO	Trabajos adicionales para ampliación y remodelación agencia Lago Agrio	54.497,07	feb-15	dic-15
		Construcción de las instalaciones de la agencia banCODESARROLLO Guaranda	207.481,41	jun-15	nov-15
		Remodelación y ampliación de instal. agencia banCODESARROLLO Riobamba	21.052,39	jul-15	sep-15
		Construcción de las instalaciones de la agencia banCODESARROLLO Portoviejo	125.762,17	ago-15	ene-16
	CLÍNICA PASTEUR (Quito)	Servicios de Fiscalización de la construcción del proyecto de ampliación	103.802,71	jun-14	sep-16
	COMPAÑÍA DE HIJAS DE LA CARIDAD SAN VICENTE DE PAÚL (Quito)	Provisión y colocación de montacargas	6.974,00	feb-15	abr-15
	COAC JUNÍN (Manabí)	Remodelación de las instalaciones de la agencia principal	69.988,29	oct-14	feb-15
	FEPP CONSTRUCCIONES	Dirección técnica capacitación y seguimiento admi. en construcción de varios sistemas de agua de consumo humano	30.000,00	ene-15	ene-16
		Evaluación de la implementación de energía solar para centros Educativos Comunitarios y Agroindustrias Campesinas de la Región Andina del Ecuador Proyecto INTI	6.381,70	dic-13	feb-15
		Dirección Técnica y residencia de obra construcción de 52 viviendas reasentamiento Walte Río Verde	46.670,00	nov-14	may-15
		Consultoría elaboración de talleres participativos y asesoramiento en diseños de arquitectura e ingeniería de proyecto ciudad rural Ayalán	20.336,00	ene-15	abr-15
	FEPP REGIONAL LAGO AGRIO	Adecuaciones en dos áreas del edificio del GSFEPP Lago Agrio	75.400,79	dic-14	mar-15
	FEPP REGIONAL LATACUNGA	Diagnóstico para mejoramiento de infraestructura sistemas de agua potable recintos El Tigre y La Florida. La Mana	4.390,57	may-15	may-15
Estudio técnico del sistema de agua del recinto Mangila San Gerardo. La Mana		4.535,71	may-15	jul-15	

OFICINA	ENTIDAD QUE CONTRATA	CONTRATO	VALOR RECIBIDO EN EL 2015	PERÍODO DE EJECUCIÓN	
				Inicio	Fin
23		Estudio técnico del sistema de agua del recinto Choaló parroquia Pucayacu	4.535,72	nov-15	ene-16
	FEPP REGIONAL PORTOVIEJO	Construcción de los locales de la Agencia de banCODESARROLLO Portoviejo dentro del Edif. del GSFEPP Portoviejo	129.883,91	ago-14	abr-15
	FUNCONQUERUCOM	Estudios arquitectónicos iniciales y de ingeniería para construcción de edificio matriz en la Floresta	9.875,52	ene-15	may-15
		Estudios de arquitectura e ingeniería del edificio de empaquetado y punto de venta de Queseras de Bolívar en Sangolquí	5.334,00	ago-15	nov-15
	INSTITUTO DE MISIONERAS SECULARES	Mantenimiento e Instalación de sistema contra incendios y sistema de detección de incendios en la Casa de Espiritualidad Nuestra Señora del Quinche	19.951,28	ene-15	mar-15
	SOCIEDAD SALESIANA EN EL ECUADOR	Instalación de calentadores solares en escuelas de la parroquia Zumbahua	48.534,46	nov-14	nov-15
	SRA. MARIA TERESA CARRERA GUERRERO	Cambio de cubierta vivienda sector La Floresta	2.817,91	jun-15	jul-15
	UNIDAD EDUCATIVA PARTICULAR NUESTRA SEÑORA DEL ROSARIO	Construcción de garita de ingreso, cisterna e instalación de sistema contra incendios	128.465,44	jul-15	sep-15
23	TOTAL		1.143.914,05		
FUNDER	ADMINIST. MUNICIPAL ZONA DE TUMBACO	Cursos en varios ejes temáticos	42.584,87	may-15	dic-15
	ASOCIACIÓN DE GADs PARROQUIALES RURALES DE IMBABURA	Formación profesional en Turismo Comunitario	20.000,00	jul-15	ene-16
	ASOCIACIÓN SEÑOR DE LOS REMEDIOS	Formación Profesional en Gastronomía en Pillaro	480,00	may-15	ago-15
	BANCO PICHINCHA	Capacitación en el proyecto BID LAPE Mujeres (Heurísticas financieras)	12.768,00	nov-15	dic-15
	banCODESARROLLO DE LOS PUEBLOS S.A.	Programa de fortalecimiento institucional del GSFEPP	30.000,00	abr-15	dic-15
		Curso Formador de Formadores - Agencia Santo Domingo	1.000,00	may-15	may-15
		Curso en Finanzas y Economía Popular y Solidaria	2.128,00	jun-15	ago-15
		Desarrollo Integral del Programa de Educación Financiera	12.096,00	oct-15	feb-16
	BANECUADOR	Consultoría para el Programa de Educación Financiera	10.091,24	nov-15	ene-16
	CACMU	Curso básico de Economía Solidaria para socios y directivos	3.584,00	ene-15	dic-15
	COAC DIVINO NIÑO	Curso básico de Economía Solidaria para socios y directivos	1.200,00	ene-15	dic-15
COAC JARDÍN AZUAYO	Evaluación del Programa de Formación Ciudadana que imparte la Cooperativa Jardín Azuayo	6.319,20	dic-15	ene-16	
COAC SAN MIGUEL	Curso básico de Economía Solidaria para socios y directivos	1.344,00	ene-15	dic-15	

OFICINA No. DE ACTIVIDADES	ENTIDAD QUE CONTRATA	CONTRATO	VALOR RECIBIDO EN EL 2015	PERÍODO DE EJECUCIÓN	
				Inicio	Fin
	COAC CRECER	Curso básico de Economía Solidaria para socios y directivos	1.084,50	ene-15	dic-15
	COAC CRECER (CN)	Curso básico de Economía Solidaria para socios y directivos	1.012,50	ene-15	dic-15
	COAC DE LA PEQUEÑA EMPRESA CACPE YANTZAZA	Capacitación en Educación Financiera en el cantón Yantzaza parroquia Los Encuentros	1.120,00	jul-15	jul-15
	COAC DE LA SALLE	Curso básico de Economía Solidaria para socios y directivos	1.344,00	ene-15	dic-15
	COAC GAÑANSOL	Curso básico de Economía Solidaria para socios y directivos	1.200,00	ene-15	dic-15
	COAC GUAPÁN	Curso básico de Economía Solidaria para socios y directivos	1.680,00	ene-15	dic-15
	COAC MONSEÑOR LEONIDAS PROAÑO	Curso básico de Economía Solidaria para socios y directivos	1.050,00	ene-15	dic-15
	COAC MUSHUK PAKARI COICC	Curso básico de Economía Solidaria para socios y directivos	340,00	ene-15	dic-15
	COAC SIERRA CENTRO	Curso básico de Economía Solidaria para socios y directivos	1.400,00	ene-15	dic-15
	COAC SOLIDARIDAD Y PROGRESO ORIENTAL	Curso básico de Economía Solidaria para socios y directivos	1.300,00	ene-15	dic-15
	COOPERATIVA DE TAXIS HÉROES DE PILO	Curso básico de Economía Solidaria para socios y directivos	2.380,00	ene-15	dic-15
	COOP. DE TRANSPORTE INTERP. SAQUISILÍ	Curso básico de Economía Solidaria para socios y directivos	1.885,00	ene-15	dic-15
	COOPERATIVA DE TRANSP. DE PASAJEROS INTERNACIONAL NAMBIJA	Curso básico de Economía Solidaria para socios y directivos	1.320,00	ene-15	dic-15
	COOPERATIVA DE TRANSP. INTRAPROVINCIAL SEÑOR DE LA ESPERANZA	Curso básico de Economía Solidaria para socios y directivos	1.000,00	ene-15	dic-15
	CORPORACIÓN NACIONAL DE FINANZAS POPULARES Y SOLIDARIAS	Fortalecimiento integral Cooperativa Ahorro y Crédito Salinerita	5.474,26	dic-14	may-15
		Capacitación a técnicos de la CONAFIPS sobre elaboración de productos financieros en banca de segundo piso para el sector financiero popular y solidario	7.840,00	mar-15	abr-15
		Taller de formación de formadores	6.000,00	may-15	may-15
		Consultoría para 30 OSFPS de las provincias de Tungurahua, Chimborazo y Bolívar	84.008,87	ago-15	abr-16
	CORPORACIÓN ORENSE DESARROLLO ECONÓMICO TERRITORIAL CORPODET	Capacitación en planes de negocios	9.000,00	jun-15	nov-15
	FEPF CONSTRUCCIONES (Prov. Cotopaxi)	Talleres varios temas en comunidades de Quilacpamba, Quinta Tunguiche y Chilla S. Antonio - Cantón Sigchos	3.486,00	abr-15	abr-15
	FEPF CUENCA	Capacitación a jóvenes de la parroquia de Ingapirca en Emprendimientos Productivos	1.650,00	ago-15	ago-15
		Curso de Calidad Humana en Manu, Marcabeli, Quilanga	450,00	sep-15	sep-15
		Capacitación a Cooperativas de Ahorro y Crédito de Loja y Azuay	1.500,00	ago-15	ago-15

OFICINA	ENTIDAD QUE CONTRATA	CONTRATO	VALOR RECIBIDO EN EL 2015	PERÍODO DE EJECUCIÓN	
				Inicio	Fin
	FEPP ESMERALDAS	Formación Profesional en Hotelería, Turismo, Panadería, Pastelería, Corte, Confección	24.852,56	ago-15	dic-15
		Formación Profesional en Transformación de cacao y elaboración de chocolate en San Lorenzo	5.700,00	sep-15	mar-16
		Formación Profesional en Hotelería y Turismo en San Lorenzo	4.250,00	sep-15	mar-16
		Facilitación de un curso de corte y confección - II nivel en Buen Pastor	4.942,50	ago-15	oct-15
		Lectura de planos, instalaciones hidrosanitarias, eléctricas; y construcción de paredes y hormigón en Esmeraldas	5.000,00	abr-15	abr-15
		Elaboración de materiales de limpieza de ambientes y aseo personal Río Verde	7.250,00	ago-15	ago-15
		Facilitación del curso de Panadería y Pastelería especializada en líneas en San Lorenzo	3.558,24	ago-15	ago-15
	FEPP IBARRA	Curso de Mecánica de Motos	2.900,00	ago-15	nov-15
		Talleres y acompañamiento del concurso de emprendimiento juveniles Parroquia "La Concepción"	1.000,00	ago-15	ago-15
		Curso en Reparación de Celulares	2.800,00	sep-15	sep-15
		Talleres sobre Inclusión Económica	1.000,00	ago-15	ago-15
		Cursos de Reparación de Electrodomésticos	2.655,00	oct-15	oct-15
		Capacitación en emprendimientos y planes de negocios en Montúfar, Huaca y Tulcán	2.000,00	sep-15	nov-15
		Formación profesional en Gestión de Emprendimientos	6.000,00	jul-15	nov-15
	FEPP LAGO AGRIO	Taller de sensibilización a docentes	1.000,00	sep-15	sep-15
	FEPP LATACUNGA	Capacitación en varios temas	740,00	may-15	may-15
		Elaboración de queso Mascarpone Asiago y yogurt flameado proyecto "AVEC"	200,00	mar-15	mar-15
	FUDECE	Formación Profesional en Corte y Confección	3.675,00	feb-15	jun-15
		Formación Profesional en Electricidad Domiciliaria en Rocafuerte	3.000,00	feb-15	jun-15
	FUNDACIÓN MCCH	Elaboración de materiales de formación y facilitación	963,20	oct-15	oct-15
FUNDACIÓN AYUDA EN ACCIÓN	Formación profesional a emprendedores del Proyecto Fomento Productivo Multisectorial del cantón Puerto López	2.499,00	jun-25	dic-15	
	Asistencia técnica en actividades de Riego en la comunidad de Agua Blanca en Portoviejo	2.688,00	jun-15	ago-15	
	Formación profesional en Emprendimientos con jóvenes del cantón Pucará y la parroquia Shaglyly	1.200,00	ago-15	nov-15	
	Fortalecimiento y Profesionalización de 10 Emprendimientos Productivos	2.499,00	jul-15	feb-16	

OFICINA	ENTIDAD QUE CONTRATA	CONTRATO	VALOR RECIBIDO EN EL 2015	PERÍODO DE EJECUCIÓN	
				Inicio	Fin
No. DE ACTIVIDADES					
	FUNDACIÓN CRISFE	Diseño curricular pedagógico y didáctico del Programa de Educación Financiera	19.600,00	feb-15	ene-16
		Becas para personas con escolaridad inconclusa	63.470,00	ene-15	dic-15
		Cursos de Educación Financiera	15.728,00	jul-15	dic-15
	FUNDACIÓN TERRANUEVA	Cursos sobre economía solidaria	9.000,00	jul-15	oct-15
	FUNDACIÓN VISIÓN MUNDIAL	Formación Profesional en Gestión del Emprendimiento - Programa mi Chance	4.990,00	abr-15	sep-15
	FUNORSAL	Matrículas Colegio	600,00	may-15	may-15
	GAD MUNICIPAL DE CASCALES	Fortalecimiento de Emprendimientos juveniles	3.000,00	ago-15	dic-15
	GAD MUNICIPAL DE ARCHIDONA	Fortalec. de la Oferta Turística cultural de servicios gastronómicos típicos	15.019,20	may-15	oct-15
	GAD PARROQUIAL SAN ANDRÉS DE TADAY	Formación profesional en Atención de Bares y Restaurantes y Albañilería	4.000,00	may-15	nov-15
	GAD PROVINCIAL MANABÍ	Formación en Confección de ropa deportiva, Panadería y Pastelería a grupo de mujeres en El Retén	8.932,00	may-15	ago-15
		Formación en Confección de ropa deportiva a mujeres en El Paraíso, La 14	7.346,00	may-15	ago-15
		Form. en Elabor. de Artesanías y Mobiliario en caña guadúa, El Paraíso, La 14	5.806,00	may-15	ago-15
		Formación en confección de ropa deportiva sector Julio Arosemena	4.333,00	jul-15	oct-15
		Formación en confección de ropa deportiva sector El Pintado	7.800,00	sep-15	dic-15
		Formación en confección de ropa deportiva, panadería y pastelería sector Santa Rosa de Armadillo	10.932,00	sep-15	dic-15
		Formación en Elaboración de Artesanías, Mobiliario en caña guadúa y Mecánica de motos en el sector de Santa Teresa	8.543,50	sep-15	dic-15
	JUNIOR ACHIVEMENT	Formación Prof. en Procesamiento de Frutas y Vegetales, Panadería y Pastelería	12.260,00	jul-15	nov-15
	LUNA ROMERO CARMEN MARISOL	Consultoría para la creación de Caja de Ahorro y Crédito en Santo Domingo	5.000,00	ago-15	dic-15
	MISIÓN SCALABRINIANA	Formación profesional en Gestión de Emprendimientos en las Provincias de Carchi, Imbabura y Pichincha	14.343,00	mar-15	ago-15
	OXFAM ITALIA	Curso de Ensamblaje de computadoras	1.700,00	mar-15	mar-15
	PATRONATO DE PUJILÍ	Form. prof. en Panadería y Pastelería	3.740,00	oct-15	mar-15
	PROVIDA	Curso básico de Economía Solidaria para socios y directivos del sector cooperativo	1.568,00	ene-15	dic-15
	VARIAS COAC LOJA	Calidad Humana en Atención al Cliente	840,00	ago-15	ago-15
		Finanzas y Economía Popular y Solidaria	800,00	ago-15	ago-15
	VARIOS ESTUDIANTES	Curso de Formador de Formadores en Santo Domingo de los Tsáchilas	2.970,00	mar-15	mar-15
		Curso Diseño de Proy. de Desarrollo con Orient. a Efectos e Impactos en Guaranda	2.730,00	ago-15	ago-15
		Capacitación en el curso de Metodologías de la Educación Popular	19.320,00	mar-15	mar-15

OFICINA	ENTIDAD QUE CONTRATA	CONTRATO	VALOR RECIBIDO EN EL 2015	PERÍODO DE EJECUCIÓN	
No. DE ACTIVIDADES				Inicio	Fin
		Curso Intern. Economía Popular y Solidaria	14.350,00	jun-15	ene-16
	ESTUDIANTES COL. VIRTUAL	Matrículas - Pensiones	1.190,00	may-15	may-15
	WILDLIFE CONSERVATION SOCIETY -WCS-	Taller de Gestión Ambiental y Fortalecimiento de la Organización	4.780,60	may-15	may-15
		Cursos para el Manejo Básico del Computador y Redes Sociales	6.360,00	jun-15	jul-15
91		SUBTOTAL	654.544,24		
IMPREFEPP	ENTIDADES PÚBLICAS	Edición e impresión de libros, folletos, material educativo e informativo.	57.601,00	ene-15	dic-15
	GSFEPP Y banCODESARROLLO	Edición e impresión de libros, boletines, agendas, catálogos, informes anuales.	160.703,49	ene-15	dic-15
	INSTITUCIONES ECLESIALES	Edición e impresión de libros, cartillas, material publicitario, administrativo, informativo.	6.000,76	ene-15	dic-15
	ONG, ORG. POPULARES Y COOPERATIVAS	Edición e impresión de libros, cartillas, mat. publicitario, administrativo, inform.	49.233,30	ene-15	dic-15
	EMPRESAS Y PERSONAS PARTICULARES	Edición e impresión de folletos, cartillas, mat. publicitario, administrativo, inform.	23.462,62	ene-15	dic-15
5		SUBTOTAL	297.001,17		
147		TOTAL	6.884.646,19		

Al igual que en el caso de la Oficina Central y regionales, el valor obtenido mediante la venta de servicios en 147 actividades se ha incrementado casi en 400,000 USD (6.486.860,41 en 2014)

2.5 RESUMEN Y EVOLUCIÓN DE LOS INGRESOS DEL GSFEPP

Presentamos el cuadro que resume el total de los ingresos del GSFEPP en 2015 y su evolución comparada con el año anterior.

EVOLUCIÓN DE INGRESOS DEL GSFEPP

El cuadro anterior evidencia los cambios de los ingresos del GSFEPP.

El total de ingresos por donaciones tuvo un incremento del 15,31%. Los préstamos recibidos se incrementaron en el 676,19%.

La venta de servicios por parte de las empresas tuvo un incremento del 6,13%. La venta de servicios provenientes de la Oficina Central y las regionales contó con un incremento del 43,87% en relación al año 2014.

	2014	2015	Variación 2014-2015	%
Donaciones de Cooperación Internacional	4.074.558,01	4.698.174,30	623.616,29	15,31%
Créditos	2.415.000,00	18.745.000,00	16.330.000,00	676,19%
Contratos Empresas	6.486.860,41	6.884.646,19	397.785,78	6,13%
Contratos Oficina Central y Regionales	1.019.989,61	1.467.475,86	447.486,25	43,87%
TOTAL	13.996.408,03	31.795.296,35	17.798.888,32	88,94%

A nivel del GSFEPP los ingresos totales por contribuciones para la ejecución de proyectos y venta de servicios incrementó en un 88,90%, pero el mayor aporte corresponde a créditos contraídos por banCODESARROLLO



Capítulo 3

PLANIFICACIÓN ESTRATÉGICA DEL GSFPEP

En diciembre de 2015 concluyó la ejecución de la Planificación Estratégica que elaboramos para el período 2011-2015. Es hora de hacer un balance y de presentar los principales resultados de los 5 años transcurridos.

La evaluación terminó en el primer trimestre de 2016. Habíamos seleccionado 6 proyectos de cambio y en las siguientes páginas presentamos los principales resultados obtenidos.

3.1 INVERSIÓN EN HUMANIDAD CON ESPECIAL ÉNFASIS EN JÓVENES Y ADOLESCENTES

Dentro de esta línea estratégica se encontraban los siguientes temas:

- Inversión en humanidad y formación en valores.
- Organización, formación y emprendimientos para jóvenes y adolescentes.

- Fortalecimiento del tejido social y de las organizaciones.

Las principales metas alcanzadas han sido:

- La inversión en humanidad y la formación en valores han sido ejes transversales de todas las acciones del GSFPEP. Para ello se ha contado con varios módulos de formación que se han ido impartiendo en los talleres, reuniones, cursos y encuentros realizados por el GSFPEP
- Entre 2011 y 2015 se profesionalizaron a 7.238 jóvenes, el 54 % mujeres.
- De los jóvenes profesionalizados 4.495 accedieron a empleo (el 62 %) o autoempleo a través de emprendimientos.
- En los tres últimos años se ha comenzado a trabajar en la defensa de los derechos de niños, niñas y adolescentes. Se ha trabajado con más de 8.000 niños y niñas y más de 2.000 adolescentes.





- En estos años las regionales del GSFPEP han trabajado y apoyado el fortalecimiento de un promedio de 750 organizaciones de base y 60 de segundo grado.
- En total entre todas las instancias del GSFPEP se ha trabajado con un promedio de 150.000 familias, unas 700.000 personas.

3.2 DESARROLLO TERRITORIAL

En 2011 cambiamos el enfoque de desarrollo local del período anterior por el de desarrollo territorial, que es más englobante y amplio. Los temas que tenía este eje eran:

- Planes de desarrollo territorial.
- Alianza con otros actores de la sociedad civil y gubernamentales.
- Incidencia política e impulso de políticas públicas.
- Relación y fortalecimiento de los gobiernos autónomos descentralizados (GAD).

Lo realizado ha sido lo siguiente:

- Durante los 5 años el GSFPEP ha trabajado en promedio en 55 áreas o zonas, ubicadas en 23 provincias del Ecuador, en 80 cantones y 410 parroquias.
- En cada una de las áreas y zonas se ha participado junto con las organizaciones en la elaboración de los planes de desarrollo y ordenamiento territorial de sus parroquias o cantones.
- En promedio el GSFPEP ha tenido contactos de cooperación con 850 instituciones nacionales.
- En 2015 352 organizaciones relacionadas con el GSFPEP participaron en acciones de inciden-

cia política y lograron ante los GAD 54 políticas públicas favorables a los sectores populares.

3.3 PRODUCCIÓN, TRANSFORMACIÓN Y COMERCIALIZACIÓN

Con enfoque de cadena se relacionaban estos componentes:

- Los sistemas integrales de producción agropecuaria sostenibles (SIPAS).
- Los procesos de transformación de la producción primaria y otros emprendimientos empresariales.
- La comercialización asociativa en los centros de negocios campesinos (CNC).
- El fortalecimiento de las empresas sociales y solidarias del GSFPEP: Camari, Agroimportadora.

Lo realizado en estos 5 años ha sido lo siguiente:

- Se ha apoyado la producción agrícola en 29.364, 98 hectáreas.
- Se ha seguido la construcción de 6.571 infraestructuras productivas (galpones de aves, chancheras, cuyeras, apriscos, etc.).
- Se ha apoyado la producción pecuaria de 842.886 animales.
- Se han implementado sistemas integrales de producción agropecuaria sostenibles (SIPAS) en 6.976 fincas familiares.
- Se ha apoyado la comercialización de las organizaciones por un monto total de USD 51.325,443,00
- El sistema solidario de comercialización del GSFPEP ha comercializado productos primarios, procesados o artesanías por un monto de 16.199.645 USD



- La Agroimportadora ha comercializado productos por 2.742.461 USD.
- Se han constituido 242 empresas de transformación o servicios.
- La capacidad de producción de estas empresas anual en promedio es de USD 10.000.000.



3.4 TIERRA Y TERRITORIOS, AGUA, HÁBITAT DIGNO Y SOSTENIBLE, SOSTENIBILIDAD AMBIENTAL Y ENERGÍAS ALTERNATIVAS

En este eje se agrupaban aspectos claves para el buen vivir de las familias:

- Legalización y acceso a la tierra y territorios.
- Acceso y manejo sostenible del agua potable y riego.
- Hábitat digno y sostenible, vivienda digna.
- Manejo y conservación de los recursos naturales.
- Adaptación al cambio climático.
- Reciclaje de desechos.
- Energías alternativas.

Lo realizado en los 5 años ha sido:

Tierras y territorios

- Se han legalizado 3.038,25 ha. de fincas de familias campesinas.
- Se titularon 12.039,43 ha, de territorios ancestrales indígenas y afrodescendientes,
- Se han medido para legalización 119.230,58 ha.
- Se ha financiado la compra de 1.182 hectáreas de tierra.



Agua

- 6.762 familias han accedido a agua potable.
- 1.377 familias han accedido a riego en sus fincas.

Vivienda e infraestructuras comunitarias

- 328 casas nuevas construidas y 213 casas reconstruidas o mejoradas.
- 449 infraestructuras de servicio comunitario construidas.

Agroecología

- 5.105.511 árboles sembrados.
- 4.380.65 ha, de siembras agroforestales.
- 68 planes de manejo elaborados.

Energía Alternativa

- 142 proyectos de energía solar para centros comunitarios.
- 93 familias tienen cocinas con ahorro energético.





3.5 FINANZAS Y ECONOMÍA POPULAR Y SOLIDARIA

Este es uno de los ejes estratégicos que mayor desarrollo ha tenido en los últimos años. Los temas que se incluyen son:

- Creación, apoyo y fortalecimiento de las estructuras financieras locales (EFL).
- Apoyo y fortalecimiento de las redes locales y la nacional.
- Creación y apoyo de iniciativas de economía popular y solidaria.
- Conformación de redes de iniciativas de la economía popular y solidaria.

Lo realizado en los 5 años ha sido:

- 255 nuevas EFL constituidas y un promedio de 220 adicionales apoyadas por año.
- Las EFL apoyadas tienen un total de 104.000 socios/as (53 % mujeres).

- Tienen activos que superan en promedio anual los 100 millones de dólares y un patrimonio promedio anual de 22 millones.
- Varias redes provinciales de EFL se han fortalecido gracias al trabajo de las regionales, banCODESARROLLO y FUNDER.
- Con financiamiento del FEPP, 2 redes y 12 COAC tienen una sede propia.



3.6 PLANIFICACIÓN ESTRATÉGICA 2016-2020

La nueva planificación estratégica se elaborará en el primer semestre del año 2016. Se comenzará realizando la planificación de cada uno de los equipos e instancias del GSFEP y se procederá después a la elaboración de la planificación general. Previamente se consultará también a las organizaciones y comunidades con las que el GSFEP se relaciona y a otras instituciones frateras.





Capítulo 4

CONTRIBUCIÓN AL DESARROLLO TERRITORIAL

Conocer a profundidad el territorio, analizar con detalle y con cuidado la situación, ver las potencialidades y fortalezas existentes para generar procesos de desarrollo es un ejercicio de reflexión, análisis e inteligencia.

Pero eso sólo no basta, es necesario identificarse, sentirse parte de, involucrarse personalmente en los procesos, es, en definitiva, la parte afectiva que nos compromete.

A estos dos aspectos hay que unir un trabajo constante y tesonero, un esfuerzo compartido junto con las personas y comunidades para lograr lo que se ha pensado y planificado.

Este es el trabajo que se pide a los equipos de las regionales y a los equipos locales de las empresas sociales del GSFEPP y a las agencias de banCODESARROLLO.

4.1 COBERTURA GEOGRÁFICA DEL GSFEPP

El GSFEPP tiene presencia en 23 de las 24 provincias del Ecuador a través de sus diversas instancias: oficinas regionales, empresas sociales, fundación educativa y banCODESARROLLO.

Las regionales, referentes principales en los territorios, están presentes en 19 provincias.



La presencia territorial de las regionales del FEPP y las áreas y zonas de trabajo se presenta en el siguiente cuadro.

COBERTURA GEOGRÁFICA DE LAS REGIONALES

OFICINA	PROVINCIA	CANTONES	PARROQUIAS
Central	Pichincha, Pastaza, Orellana y Esmeraldas	4	9
Coca	Orellana, Sucumbíos	5	11
Cuenca	Azuay, Cañar y Morona Santiago	10	16
Esmeraldas	Esmeraldas	6	19
Guaranda	Bolívar	3	10
Ibarra	Carchi, Imbabura, Sucumbíos y Pichincha	11	23
Lago Agrio	Sucumbíos	7	11
Latacunga	Cotopaxi	3	7
Loja	Loja, El Oro, Zamora Chinchipe	10	20
Portoviejo	Manabí, Guayas	10	15
Riobamba	Chimborazo, Tungurahua	6	10
		75	151

Las regionales están presentes en 75 cantones y 151 parroquias. Tienen 54 áreas y zonas de trabajo, de las cuales en 42 las regionales desarrollan un trabajo

más integral y una presencia permanente y en 12 se realizan acciones puntuales, limitadas a tareas muy concretas o períodos de tiempo limitados.

ZONAS Y ÁREAS DE TRABAJO DE LAS OFICINAS REGIONALES

OFICINA	Nº	ÁREAS Y ZONAS
Central	2	Apoyo puntual en Pichincha; apoyo puntual por consultoría con nacionalidad Woorani en Pastaza y Orellana
Coca	4	Area rivera del río Napo, Area Vías, Area Fco. de Orellana, Area Loreto
Cuenca	4	Zona Subtropical del Azuay; Zona norte de Cañar; Zona Río Zhío; Apoyo puntual: Morona Santiago, Azuay y Cañar
Esmeraldas	6	Zona de Esmeraldas, Zona Viche-Quinindé, Zona Norte, Zona Borbón, Zona San Lorenzo, Zona Río Verde y Alto Tambo
Guaranda	6	Area Simiátug; Area Central; Zona San Luis; Zona Salinas; Zona Las Naves, Zona Echeandía
Ibarra	5	Area San Gabriel, Zona Imbabura, Area ACNUR, apoyo puntual en Alto Sucumbíos; apoyo puntual en Pichincha
Lago Agrio	5	Zona Shushufindi, Zona Lago Agrio, Zona Cascales, Zona Putumayo-Cuyabeno, Zona Dureno.
Latacunga	3	Zona Salcedo; Zona La Maná; apoyo puntual Angamarca
Loja	6	Zona Occidental, Apoyo puntual Zona Centro, Apoyo puntual Zona Sur, Apoyo Puntual Zamora, Apoyo Puntual El Oro, Apoyo puntual Saraguro
Portoviejo	3	Zona Norte Manabí, Zona Sur Manabí; Zona norte Guayas
Riobamba	10	Zona Juan de Velasco, Zona Sicalpa, Zona Pallatanga, Zona Gonzol, Zona Llagos, Zona Guamote, Zona Cebadas, Zona Sevilla, Zona Tixán, Apoyo puntual Tungurahua
	54	

Presentamos las áreas y zonas de trabajo de las empresas.

COBERTURA GEOGRÁFICA DE LAS EMPRESAS

EMPRESAS	Nº PROVINCIAS	PROVINCIAS	CANTONES	PARROQUIAS
Agroimportadora	11	Bolívar, Carchi, Cotopaxi, Chimborazo, Esmeraldas, Guayas, Imbabura, Manabí, Sucumbíos, Pichincha, Tungurahua	20	32
banCODESARROLLO	23	Azuay, Bolívar, Cañar, Carchi, Cotopaxi, Chimborazo, El Oro, Esmeraldas, Guayas, Imbabura, Loja, Los Ríos, Manabí, Morona Santiago, Napo, Orellana, Pastaza, Pichincha, Santa Elena, Santo Domingo, Sucumbíos, Tungurahua, Zamora Chinchipe	136	410
Camari	17	Azuay, Bolívar, Carchi, Chimborazo, Cotopaxi, Esmeraldas, Guayas, Imbabura, Loja, Manabí, Morona Santiago, Napo, Pastaza, Pichincha, Santa Elena, Santo Domingo, Tungurahua	31	42
Fepp Construcciones Agua - Vivienda/NOVOHABIT	10	Bolívar, Cañar, Chimborazo, Cotopaxi, Esmeraldas, Guayas, Manabí, Orellana, Pichincha, Sucumbíos	21	31
FUNDER	18	Azuay, Bolívar, Cañar, Carchi, Chimborazo, Cotopaxi, El Oro, Esmeraldas, Guayas, Ibarra, Loja, Manabí, Orellana, Pichincha, Santo Domingo, Sucumbíos, Tungurahua, Zamora	53	88
Imprefepp	23	a nivel nacional	nd	nd
Infofepp	23	a nivel nacional	nd	nd
Protierras	3	Esmeraldas, Imbabura, Orellana	5	9
TOTAL	23		136	410



Es con el trabajo de las empresas que el GSFEP llega a las 23 provincias de las 24 que tiene el Ecuador. El número total de cantones con nuestra presencia es de 136 y el de parroquias 410. Hay que tener en cuenta que en los cantones y parroquias pueden intervenir varias empresas y regionales del GSFEP como fruto de las sinergias y trabajos conjuntos entre distintas instancias institucionales. Por lo tanto no es pertinente hacer la misma.

Como ya hemos constatado desde hace muchos años las empresas sociales y el banco del GSFEP permiten multiplicar la presencia institucional en el país, aunque en este caso la intervención se realiza desde la misión específica y el trabajo especializado de cada una de ellas.

Presentamos el cuadro que grafica la confluencia de presencias institucionales entre regionales, empresas, banCODESARROLLO, NOVOHABIT y FUNDER.

	OFICINA LOCAL	banCODESARROLLO	CAMARI	EFE FUNDER	IMPREFEPP	FEPP CONSTRUCCIONES NOVOHABIT	PROTERRAS	AGROIIMPORTADORA	INFOFEPP	EMPRESAS LOCALES
Quito		 	 							
Coca			 		 	 		 		 Centro Cap. Yasuni
Cuenca			 		 			 		
Esmeraldas					 			 		
Guaranda					 			 		 Viñero José Almeida
Ibarra					 			 		
Lago Agrio			 		 	 		 		 CEAPLA
Latacunga					 			 		
Loja			 		 			 		
Portoviejo					 			 		
Riobamba					 					
Ambato										
Santo Domingo de los Tsáchilas										
San Gabriel (Carchi)										
Pimampiro (Imbabura)										
Pindal (Loja)										
Guayaquil										

= Estructura, local, oficina o persona residente

= Personas de enlace

La lectura de las líneas horizontales nos indica el total de presencias en un territorio.

La lectura vertical nos indican la cobertura de los territorios por parte de cada una de las instancias del GSFEPP

La situación ideal se da cuando todas las capacidades del GSFEPP están presentes en todas las regiones en que intervenimos, o sea cuando todos los casilleros están llenos.

4.2 ORGANIZACIONES Y FAMILIAS CON LAS QUE TRABAJA EL GSFEP

La opción del GSFEP desde su creación ha sido el trabajar con las familias y personas organizadas. Esto no impide que determinadas instancias apoyen también a personas o familias de forma individual, como es el caso de banCODESARROLLO, FUNDER y NOVOHABIT. Pero consideramos muy importante el promover siempre que es posible las organizaciones, como el espacio donde se generan mayores niveles de solidaridad, complementariedad, equidad e impacto transformador.

Las organizaciones generan efectos multiplicadores, son capaces de producir y acelerar los cambios y promueven un tejido social mucho más consciente de los derechos y de las oportunidades, multiplicando también las potencialidades. Sin las organizaciones no sería posible la economía popular y solidaria.

Presentamos el número de organizaciones de base y sus socios y socias con las que trabajaron la Oficina Central y las regionales del GSFEP.

ORGANIZACIONES DE BASE APOYADAS POR LAS OFICINAS REGIONALES

OFICINA CENTRAL Y REGIONALES	No. OB	N° DE SOCIOS		TOTAL
		Socios	Socias	
Central (Quito)	26	1.346	1.350	2.696
Coca	15	408	572	980
Cuenca	49	11.691	10.768	22.459
Esmeraldas	30	467	432	899
Guaranda	80	8.904	4.703	13.607
Ibarra	49	5.076	5.479	10.555
Lago Agrio	22	652	878	1.530
Latacunga	90	2.217	2.635	4.852
Loja	40	6.191	4.977	11.168
Portoviejo	42	1.963	2.104	4.067
Riobamba	57	1.100	895	1.995
TOTALES	500	40.015	34.793	74.808
%		53,5%	46,5%	

El número total de familias atendidas se ha incrementado en más de 9.500 respecto a 2014.

ORGANIZACIONES DE BASE APOYADAS POR LAS EMPRESAS

EMPRESAS	No. OB	N° DE SOCIOS		TOTAL
		Socios	Socias	
Agroimportadora	12	300	324	624
Camari	136	1.062	737	1.799
banCODESARROLLO	1.300	49.500	52.800	102.300
FUNDER	42	1.100	1.200	2.300
Fepp Construcciones Agua-Vivienda/NOVOHABIT	30	414	338	752
Imprefepp	30	600	650	1.250
Protieras	54	1.754	1.646	3.400
TOTALES	1.604	54.730	57.695	112.425
%		48,7%	51,3%	

Presentamos ahora el género, composición étnica y el número de dirigentes mujeres y varones de las organizaciones.

GÉNERO, COMPOSICIÓN ÉTNICA DE LAS ORGANIZACIONES DE BASE

REGIONALES	No. OB	GÉNERO			COMPOSICIÓN ÉTNICA			
		MIXTA	MUJERES	VARONES	AFROECUATORIANO	INDÍGENAS	MESTIZO/MONTUBIO	MIXTA
Central (Quito)	26	26				6	20	
Coca	15	14	1			9	6	
Cuenca	49	47	2			6	43	
Esmeraldas	30	30			8		22	
Guaranda	80	78	1	1		54	8	18
Ibarra	49	49			8	9	32	
Lago Agrio	22	22				1	20	1
Latacunga	90	87	3			35	55	
Loja	40	34	6				40	
Portoviejo	42	42					42	
Riobamba	57	56	1			31	14	12
TOTAL	500	485	14	1	16	151	302	31
%	100%	97,0%	2,8%	0,2%	3,2%	30,2%	60,4%	6,2%

DIRIGENTES DE LAS ORGANIZACIONES DE BASE

REGIONALES	No. OB	DIRIGENTES			
		MUJERES	VARONES	TOTAL	PROMEDIO POR ORGANIZACIÓN
Central (Quito)	26	52	57	109	4,2
Coca	15	50	70	120	8,0
Cuenca	49	159	168	327	6,7
Esmeraldas	30	12	48	60	2,0
Guaranda	80	205	137	342	4,3
Ibarra	49	105	63	168	3,4
Lago Agrio	22	18	56	74	3,4
Latacunga	90	27	148	175	1,9
Loja	40	97	124	221	5,5
Portoviejo	42	84	92	176	4,2
Riobamba	57	92	123	215	3,8
TOTAL	500	901	1.087	1.988	4,3
		45,3%	54,7%		



Presentamos las organizaciones de segundo grado apoyadas por la Oficina Central y regionales.

ORGANIZACIONES DE SEGUNDO GRADO APOYADAS POR LAS REGIONALES

REGIONALES	TOTAL OSG	ETNICIDAD				N° DE DIRIGENTES				TOTAL OB AFILIADAS
		Afroec	Indígena	Mestizo/ Montubio	Mixta	M	V	TOTAL	PROMEDIO POR ORGANIZACIÓN	
Central Quito	3		2	1		5	7	12	4,0	24
Coca	2		1	1		5	9	14	7,0	28
Cuenca	1				1	3	2	5	5,0	10
Esmeraldas	1	1				3	3	6	6,0	10
Guaranda	6		3	3		8	21	29	4,8	55
Ibarra	3			2	1	9	9	18	6,0	45
Lago Agrio	5				5	7	16	23	4,6	24
Latacunga	6		2	4		9	14	23	3,8	92
Loja	3			3		11	11	22	7,3	40
Portoviejo	11			11		9	15	24	2,2	40
Riobamba	8		5	2	1	17	27	44	5,5	60
TOTAL	49	1	13	27	8	86	134	220	5,1	428
%	100%	2%	27%	55%	16%	39%	61%	100%		



Presentamos el cuadro de las organizaciones de base y de segundo grado que trabajan con las empresas, FUNDER, NOVOHABIT y banCODESARROLLO.

ORGANIZACIONES DE SEGUNDO GRADO Y DE BASE APOYADAS POR LAS EMPRESAS

EMPRESAS	TOTAL OSG	TOTAL OB
Agroimportadora	3	12
Camari	6	136
banCODESARROLLO	65	1.300
FUNDER	21	42
Fepp Construcciones Agua-Vivienda NOVOHABIT	3	30
Imprefepp	2	30
Protieras	2	54
TOTAL	102	1604

Por su incidencia y presencia en estos números destaca claramente banCODESARROLLO.



El resumen de las organizaciones de base, de segundo grado y familias atendidas por el GSFPEP se presenta en el siguiente cuadro.

El GSFPEP estima que a diciembre de 2015 cerca de 140.000 familias estaban relacionadas con su trabajo.

RESUMEN DE OB Y OSG APOYADAS POR EL GSFPEP

OFICINA	TIPO DE ORGANIZACIÓN		FAMILIAS BENEFICIARIAS
	OB	OSG	
Regionales	500	49	74.808
Empresas	1.604	102	112.425
TOTAL	2.104	151	187.233
% Atendidas simultáneamente	25%	25%	25%
Organizaciones/familias Atendidas simultáneamente	526	38	46.808
ESTIMACIÓN FINAL	1.578	113	140.425



4.3 RELACIONES INTERINSTITUCIONALES

En el GSFEP somos muy conscientes de que para cambiar la realidad de un territorio es necesario contar con otros actores y especialmente con aquellos que tienen una presencia constante y una misión que desarrollar con los sectores populares.

Con estos actores, públicos y privados, buscamos establecer relaciones de trabajo y de cooperación. Nuestras puertas siempre están abiertas para coordinar acciones.

Privilegiamos dentro de estas acciones a los gobiernos autónomos descentralizados, a las instancias gubernamentales que trabajan con los sectores

populares, a ONG que comparten objetivos similares. Creemos que nuestras acciones pueden complementarse para generar un mayor beneficio para los sectores populares.

Presentamos el cuadro de las relaciones interinstitucionales que tienen las distintas instancias del GSFEP. Hay que tener en cuenta que en bastantes ocasiones más de una instancia del GSFEP tiene relaciones con una misma institución o con su delegación a nivel local, por lo que el número de relaciones no representa el total de instituciones, que es bastante menor.

INSTITUCIONES RELACIONADAS CON EL GSFEP

REGIONALES / EMPRESAS	Nº	PRIVADA	PÚBLICA	POR CONVENIO	POR COLABORACIÓN COORDINACIÓN
Oficina Central (Quito)	179	139	40	13	166
Coca	28	13	15	2	26
Cuenca	17	6	11	7	10
Esmeraldas	49	30	19	13	36
Guaranda	41	30	11	11	30
Ibarra	40	17	23	17	23
Lago Agrio	23	9	14	6	17
Latacunga	35	19	16	11	24
Loja	35	2	33	4	31
Portoviejo	36	16	20	15	21
Riobamba	50	8	42	9	41
Agroimportadora	14	11	3	1	13
Camari	20	3	17		20
banCODESARROLLO	93	68	25	21	72
FUNDER	53	40	13	49	4
Fepp Construcciones Agua-Vivienda/NOVOHABIT	42	29	13	41	1
Imprefep	26	21	5		26
Infofepp	6	6		3	3
TOTAL	787	467	320	223	564

4.4 PARTICIPACIÓN EN REDES Y CONSORCIOS

Con la misma apertura para coordinar acciones, el GSFEP es parte de diversas redes y consorcios nacionales e internacionales.

Las redes y consorcios nacionales de las que el GSFEP forma parte son:

- Confederación Ecuatoriana de Organizaciones de la Sociedad Civil
- Consorcio CAMAREN, Sistema de Capacitación para el Manejo de los recursos Naturales Renovables
- Consorcio de Queserías de la Sierra Norte (QUESINOR)
- Coordinadora Ecuatoriana de Agroecología (CEA)
- Coordinadora Nacional de Defensa del Manglar (C-CONDEM)
- Fundación Consorcio de Queserías Rurales Comunitarias del Ecuador (FUNCONQUERU-COM)
- Grupo de Trabajo de Certificación Forestal Voluntaria del Ecuador (CEFOVE)
- Red Agroforestal Ecuatoriana (RAFE)
- Red de Proyectos de Seguridad Alimentaria (REDPESA)
- Red Ecuatoriana de Comercio Comunitario (REDEC)
- Red de Instituciones Financieras de Desarrollo (RFD)
- Red Financiera Rural de Manabí (RFRM)
- Red INFODESARROLLO
- Red Nacional de Finanzas Populares y Solidarias del Ecuador (RENAFIPSE)

- Red Tejedora en Manabí
- Tribuna Ecuatoriana de Consumidores (TEC).

Redes internacionales

- Asociación Latinoamericana de Organismos de Promoción (ALOP)
- Coalición Internacional por la Tierra (ILC)
- Consejo de Educación de Adultos de América Latina y el Caribe (CEAAL)
- Fondo Latinoamericano de Desarrollo (FOLADE)
- Foro Mundial de las Migraciones
- Foro Social Latinoamericano
- Red Latinoamericana de Comercio Comunitario (RELACC)
- The Resource Foundation (TRF)
- World Fair Trade Organization (WFTO)

Algunas personas del GSFEP forman parte como socios o miembros de los directorios o asambleas de otras ONG fraternas:

- Asociación Solidaridad y Acción (ASA)
- Aspen Institute
- Comisión Ecuatoriana de Justicia y Paz
- Cooperativa Maquita Cushunchic
- Corporación Fondo Ágil (COFA)
- Federación de Exportadores (FEDEXPORT)
- Fondo Ecuménico de Préstamos (ECLOF)
- Fundación Alejandro Labaka
- Fundación de Organizaciones Campesinas de Salinas (FUNORSAL)
- Fundación Maquita Cushunchic Comercializando Como Hermanos (MCCH)
- Fundación Tierra Nueva
- Planta hortofrutícola de Ambato (PLANHOFA).



Capítulo 5

INVERSIÓN EN HUMANIDAD. DESARROLLO DE CAPACIDADES HUMANAS

“Inversión en Humanidad” es el primer eje de nuestra planificación estratégica: ayudar a las personas para que sean más capaces y mejores. Incluso es el slogan de banCODESARROLLO, porque sabemos que todo lo que hacemos y los apoyos que damos, incluso el dinero, no son fines en sí mismos sino un medio para el desarrollo de cada uno/a y de las comunidades.

Nuestra propuesta busca un desarrollo pleno e integral de todas las personas en todas sus dimensiones. Como dice la *Populorum Progressio* pasar de condiciones de vida menos humanas a condiciones de una humanidad más plena; personas íntegras, honradas, solidarias, capaces de amar y ser amadas, personas que teniendo su propia autoestima son capaces de respetar y valorar la dignidad de los demás.

Generar capacidades es apostar por el crecimiento de las personas, por creer que en la gran mayoría de seres humanos, especialmente en los/as jóvenes, hay un deseo por crecer, por superarse, por ser útiles y buenos.



En muchas comunidades rurales hay pocas oportunidades para acceder a los estudios superiores y llegar a ser profesionales. Algunas veces es la situación familiar, otras la falta de recursos económicos, la distancia y lejanía, etc. Son tantas las causas por las que muchas veces jóvenes que aspiraron a lograr un mejor futuro para sí y su familia no pudieron hacerlo.

Mons. Cándido Rada siempre pensó que a las personas más pobres habría que darles oportunidades y confianza para que crecieran. Esta intuición de nuestro fundador se hace presente con fuerza en el GSFEP de hoy.

5.1 LAS SEDES DE FUNDER

FUNDER cuenta con 14 sedes a nivel nacional en las ciudades de Ambato, Coca, Cuenca, Esmeraldas, Guaranda, Guayaquil, Ibarra, Lago Agrio, Latacunga, Loja, Portoviejo, Quito, Riobamba y Santo Domingo. En cada sede hay una o más personas fijas.



5.2 FORMACIÓN PROFESIONAL Y GENERACIÓN DE EMPLEO

Actualmente el Ecuador está viviendo una crisis económica provocada en gran parte por causas externas (disminución de los precios del petróleo y sobrevaloración del dólar norteamericano). Uno de los efectos de esta crisis es la pérdida de empleos que afectan a todos los sectores y especialmente a los/as jóvenes.

Sabemos por estadísticas que es en el ámbito de la economía popular y solidaria donde se generan

la mayor cantidad de autoempleo a través de emprendimientos asociativos o familiares. En el GSFPEP apoyamos a través de los procesos de formación para que los y las jóvenes puedan adquirir habilidades y destrezas que les permitan acceder a empleo remunerado o autoempleo.

Presentamos a continuación el cuadro de los/as jóvenes profesionalizados/as en 2015.

ESPECIALIZACIÓN Y GÉNERO DE JÓVENES PROFESIONALIZADOS

OFICINAS	Administración y EFL		Agropecuaria y Manejo RR. NN		Artesanías		Agroindustrias		Construcciones y Anexos		GÉNERO		TOTAL
	M	V	M	V	M	V	M	V	M	V	M	V	
Matriz Funder	29	6	7	4	77	1	62	6	8	10	183	27	210
Ambato	-	-	-	-	17	4	45	19	-	-	62	23	85
Cuenca	91	93	-	-	38	12	-	-	-	36	129	141	270
Esmeraldas	-	-	-	-	86	2	-	-	-	-	86	2	88
Ibarra	58	19	-	-	14	44	31	1	-	-	103	64	167
Lago Agrío	25	4	-	-	-	-	-	-	20	3	45	7	52
Latacunga	-	-	-	-	-	-	56	14	-	-	56	14	70
Loja	64	36	1	15	-	-	-	-	-	45	65	96	161
Portoviejo	5	2	-	-	264	77	-	-	4	17	273	96	369
Machala	45	15	-	-	27	3	-	-	5	61	77	79	156
TOTAL	317	175	8	19	523	143	194	40	37	172	1.079	549	1.628
%	30,2%		1,7%		40,9%		14,4%		12,8%		66,3%	33,7%	
TOTAL POR ESPECIALIZACIÓN	492		27		666		234		209		1.628		

Presentamos a continuación el cuadro de los/as jóvenes que han accedido a empleo en 2015.

JÓVENES PROFESIONALIZADOS CON PUESTOS DE TRABAJO

OFICINAS	RAMA PROFESIONAL										GÉNERO		TOTAL
	ADMINISTRACIÓN Y EFL		AGROPECUARIA Y MANEJO RR.NN		ARTESANÍAS		-AGRO INDUSTRIAS		CONSTRUCCIONES Y ANEXOS		M	V	
	M	V	M	V	M	V	M	V	M	V			
Matriz Funder	13	3	3	2	35	1	28	3	4	4	83	13	96
Ambato	-	-	-	-	8	2	20	9	-	-	28	11	39
Cuenca	41	42	-	-	17	5	-	-	-	16	58	63	121
Esmeraldas	-	-	-	-	39	1	-	-	-	-	39	1	40
Ibarra	26	9	-	-	6	20	14	1	7	20	53	50	103
Lago Agrio	11	2	-	-	-	-	-	-	9	20	20	22	42
Latacunga	-	-	-	-	-	-	25	6	-	7	25	13	38
Loja	29	16	1	7	-	-	-	-	-	20	30	43	73
Portoviejo	2	1	-	-	119	35	-	-	-	0	121	36	157
Machala	20	7	-	-	12	1	-	-	2	27	34	35	69
TOTAL	142	80	4	9	236	65	87	19	22	114	491	287	778
%	28,5%		1,7%		38,7%		13,6%		17,5%		63,1%	36,9%	
TOTAL POR ESPECIALIZACIÓN	222		13		301		106		136		778		

Varias otras instancias del GSFEPP han apoyado la generación de empleos directos por medio de sus acciones. Los presentamos en el siguiente cuadro.

OFICINAS	GÉNERO		TOTAL
	M	V	
Esmeraldas	35	5	40
Guaranda	1	3	4
Ibarra	189	85	274
Latacunga	41	11	52
Portoviejo	93	36	129
Riobamba	2	4	6
FEPP-Construcciones NOVOHABIT	4	279	283
TOTAL	365	423	788
%	46,32	53,68	

5.3 FORMACIÓN TUTORIAL

FUNDER en 2015 realizó un curso internacional sobre economía popular y solidaria como se indica.

FORMACIÓN TUTORIAL 2015

SEDE	CURSO INTERNACIONAL DE ECONOMÍA POPULAR Y SOLIDARIA		
	M	V	TOTAL
Ambato	3	6	9
Cuenca	19	25	44
Esmeraldas	7	5	12
Guaranda	40	25	65
Ibarra	3	10	13
Lago Agrio	5	6	11
Latacunga	7	8	15
Loja	12	11	23
Matriz FUNDER	22	20	42
TOTAL	118	116	234

5.4 COLEGIO SOLIDARIDAD

Las personas que en su día no pudieron concluir su educación básica formal reciben apoyo de FUNDER a través de su colegio solidaridad. En 2015 tuvo un total de 417 alumnos/as.

COLEGIO VIRTUAL SOLIDARIDAD 2015

OFICINAS - GRUPOS DE ESTUDIO	8vo de Básica		9no de Básica		10mo de Básica		1ero de Bachillerato		2do de Bachillerato		GÉNERO		TOTAL
	M	V	M	V	M	V	M	V	M	V	M	V	
El Oro	11	13	16	16			7	4			34	33	67
Zamora	4	1	2	2	2	0	5	1			13	4	17
Guayas	17	7	19	19	3	2	17	14		1	56	43	99
Cotopaxi	1		4	1	1	1	1	0			7	2	9
Esmeraldas	7	5	9	7	4	2	4	3			24	17	41
Bolívar	1	1	5	12	0	3					6	16	22
Loja	0	2	3	1	7	0	6	2			16	5	21
Manabí	11	9	0	5	1	0					12	14	26
Sucumbíos	4		11	17	1	4	3	4	0	1	19	26	45
Pichincha	6	5	5	10	2	1	4	5	5	2	22	23	45
Imbabura	3	2	4	4	1	1	2	4			10	11	21
Carchi						1		1				2	2
Napo				1								1	1
Los Ríos							1				1		1
SUBTOTAL	65	45	78	95	22	15	50	38	5	4	220	197	417
%	26,4%		41,5%		8,9%		21,1%		2,2%		52,8%	47,2%	
TOTAL	110		173		37		88		9		417		

5.5 TRABAJO CON NIÑOS, NIÑAS Y ADOLESCENTES

Algunas regionales llevan ya algún tiempo apoyando la formación y educación de niños, niñas y adolescentes y de sus familias. Lo importante, además del trabajo que se realiza con ellos y ellas, es toda la línea de defensa de sus derechos. Presentamos lo realizado en esta nueva línea de intervención del GSFEP.

REGIONAL	NIÑOS	NIÑAS	ADOLESCENTES	FAMILIAS
Cuenca	1.837	1.839	760	1.010
Lago Agrio	123	119	200	442
Latacunga	1.076	1.350	80	2.506
Riobamba	492	456	948	553
TOTAL	3.528	3.764	1.988	4.511





Capítulo 6

PRODUCCIÓN, TRANSFORMACIÓN Y COMERCIALIZACIÓN

Aunque a veces parece que se olvida, no deja de ser cierto que es la producción agropecuaria la base de toda la economía, el soporte sobre el que se pueden edificar más tarde los sectores secundario y terciario.

Producir más y mejor, siendo amigables con el ambiente y para generar alimentos sanos que cubran las necesidades alimenticias del Ecuador es una de las tareas a las que el GSFPEP ha dedicado a lo largo de los años sus mejores esfuerzos.

Junto a esta producción el proceso se complementa con la transformación de los productos primarios y una comercialización justa y equitativa.

Estos elementos son parte de las cadenas de valor que queremos promover.

6.1 SISTEMAS INTEGRALES DE PRODUCCIÓN AGROPECUARIA SOSTENIBLES (SIPAS)

La opción de promover a los SIPAS parte de las experiencias ancestrales de las propias familias campesinas, antes de que la llamada *revolución verde* promoviera los monocultivos ligados al uso de agroquímicos y a la agroexportación.

Se ha demostrado como una opción válida y con importantes resultados en los campos económico, social y ambiental. El GSFPEP la sigue promoviendo porque las familias campesinas sienten que los cambios generados son altamente beneficiosos.



En el siguiente cuadro se presenta lo realizado en 2015.

SISTEMAS INTEGRALES DE PRODUCCIÓN AGROPECUARIA SOSTENIBLES

REGIONAL	SIPAS APOYADOS DESDE AÑOS ANTERIORES			SIPAS ESTABLECIDOS EN 2015			BENEFICIARIOS TOTALES
	HAS	FAMILIAS	SUPERFICIE PROMEDIO	HAS	FAMILIAS	SUPERFICIE PROMEDIO	FAMILIAS
Coca	430,00	123	3,50				123
Cuenca	162,00	54	3,00	492,00	164	3,00	218
Esmeraldas	364,00	182	2,00				182
Guaranda	113,00	96	1,18	65,00	48	1,35	144
Ibarra	489,80	457	1,07	44,29	103	0,43	560
Lago Agrio	1.906,00	78	24,44	2.850,00	54	52,78	132
Latacunga	358,00	717	0,50	184,00	394	0,47	1.111
Loja	269,00	91	2,96	229,67	80	2,87	171
Portoviejo	185,00	112	1,65	122,00	60	2,03	172
Riobamba	289,00	165	1,75	75,00	100	0,75	265
TOTAL	4.565,80	2.075	2,20	4.061,96	1.003	4,05	3.078

6.2 PRODUCCIÓN AGRÍCOLA

Se sigue apoyando los cultivos de acuerdo a la vocación agroecológica de los suelos y a las demandas de las familias campesinas como puede verse en el siguiente resumen.

PRODUCCIÓN AGRÍCOLA

REGIONAL	CULTIVOS	HECTÁREAS	BENEFICIARIOS		
			HOMBRES	MUJERES	TOTAL
Coca	Cacao, plátano, café, maíz, arroz	504,00	330	345	675
Cuenca	Café, hortalizas, plátano	414,00	72	133	205
Esmeraldas	Plátano, cacao	120,00	35	30	65
Guaranda	Hortalizas, pastizales, cacao, papas, mora	28,00	48	45	93
Ibarra	Hortalizas, frutales, cebolla, arveja, papa, aromáticas, ciclo corto, cacao, perenne	40,45	151	362	513
Lago Agrio	Cacao, plátano, café, maíz, arroz	49,00	29	20	49
Latacunga	Frejol, maíz, hortalizas, pastos, caña panelera, alfalfa.	124,10	41	160	201
Loja	Maíz, hortalizas, fréjol, zarandaja, soya	821,59	576	190	766
Portoviejo	Maracuyá, maíz.	114,00	27	41	68
Riobamba	Papas, habas, cebada, oca, melloco, hortalizas, arveja, chocho, maíz, quinua.	514,04	144	782	926
TOTAL		2.729,18	1.453	2.108	3.561
			40,8%	59,2%	

6.3 PRODUCCIÓN PECUARIA

La producción pecuaria se orienta principalmente hacia la cría de animales menores de forma semi tecnificada, aunque en las tierras adecuadas se apoya también la cría de ganado bovino. La producción de leche en muchas zonas de la región Andina se

dirige hacia el procesamiento del producto en las queserías rurales.

Presentamos la producción pecuaria apoyada en 2015.

RESUMEN DE PRODUCCIÓN PECUARIA Y BENEFICIARIOS/AS

REGIONAL	BOVINOS	CERDOS	AVES	CUYES	ALPACAS, OVINOS Y CAPRINOS	PECES	COLMENAS	BENEFICIARIOS/AS		
								HOMBRES	MUJERES	TOTAL
Coca			4.185			12.000		14	14	28
Cuenca	1.250	400	1.200	530		14.000		185	243	428
Esmeraldas			4.531					5	35	40
Guaranda			350			12.000		15	19	34
Ibarra	4	82	8.849	274		-		39	174	213
Lago Agrio	90	50				70.860		92	74	166
Latacunga	152	37	708	1.727		35.000		7	78	85
Loja	272	1.021	11.906	89	99	17.750	138	90	81	171
Portoviejo		72	4.900				19	57	46	103
Riobamba	357	10	4.640	330		1.000		131	233	364
TOTALES	2.125	1.672	41.269	2.950	99	162.610	157	635	997	1.632
								38,9%	61,1%	

6.4 INFRAESTRUCTURA PRODUCTIVA

Las infraestructuras productivas tienen como finalidad tecnificar y transformar la producción. Generalmente se encuentran también en los SIPAS.

Se trata de infraestructuras sencillas y de bajo costo que, estando al alcance de la economía familiar, cambian la forma de producir y la tecnifican.



Presentamos las infraestructuras construidas en 2015.

INFRAESTRUCTURA PRODUCTIVA

REGIONAL	No. Infraestructuras construidas	Piscinas para peces	Chancheras	Cuyeras - conejeras	Galpones aves	Colmenas abejas	Apriscos - establos - abrevaderos	Procesadoras	Invernaderos viveros	Centros de acopio	Queseras	BENEFICIARIOS/AS	
												Familias	Comunidades
Coca	44	6	30		8							44	1
Cuenca	76	10	6	51	4			1	4			199	10
Esmeraldas	40				40							40	3
Guaranda	59	12	9	4	3		18		13			24	35
Ibarra	334		104	68	147				15			296	21
Lago Agrio	75						75					54	2
Latacunga	15				7			1	2	1	4	145	27
Loja	219	11	35		35	138						81	11
Portoviejo	31		21		10							19	18
Riobamba	49		1	15	33							49	7
TOTAL	942	39	206	138	287	138	93	2	34	1	4	951	135

6.5 CREACIÓN Y APOYO A EMPRESAS DE LA ECONOMÍA POPULAR Y SOLIDARIA

La creación y apoyo a empresas de la economía popular y solidaria permiten que las familias puedan tener un espacio para la transformación de la producción primaria y también la obtención de valor agregado y de canales de comercialización alternativos a la venta directa a intermediarios.

El adoptar las buenas prácticas de manejo (BPM) garantiza la calidad de los productos y mayores posibilidades de colocación en los mercados. Es por ello que en muchas de las empresas se están asumiendo estos procesos como una garantía para la salud y seguridad de los consumidores.

AGROINDUSTRIAS Y EMPRESAS CONSTITUIDAS Y APOYADAS

REGIONAL/ EMPRESA	EMPRESAS		TOTAL	TIPO DE MANEJO			VOLUMEN DE VENTAS EN 2015 (EN DÓLARES)	SOCIOS/AS Y PARTICIPANTES	
	Constituidas	Apoyadas		Comunitario	Asociativo	Familiar		Hombres	Mujeres
Coca		1	1	1			51.700,00	10	5
Cuenca		2	2		2		1.478.799,00	30	10
Esmeraldas	1	4	5		5		3.700,00	-	58
Guaranda		1	1	1			3.114.975,00	125	63
Ibarra	53	78	131	5		126	2.150.263,72	242	201
Lago Agrio		5	5		5		395.802,00	313	155
Latacunga		2	2		2		213.120,00	30	45
Loja		3	3	3			18.336,00	29	15
Portoviejo		2	2		2		206.914,00	208	102
Riobamba		11	11	1	3	7	1.627.397,70	65	58
TOTAL	54	109	163	11	19	133	9.261.007,42	1.052	712
				6,7%	11,7%	81,6%		59,6%	40,4%

6.6 COMERCIALIZACIÓN DE LAS ORGANIZACIONES APOYADAS POR LAS REGIONALES

Si la producción y la transformación son la base, la ubicación y puesta en los mercados de la producción primaria o transformada cierra el ciclo. En muchas ocasiones las familias campesinas pierden gran parte de sus esfuerzos en una mala comercialización. Son muchos los mecanismos que utilizan los intermediarios para fidelizar a sus proveedores y tenerlos sujetos a sus condiciones.

Para evitar estos abusos el GSFPEP favorece la comercialización comunitaria o asociativa y apoya a las

organizaciones para que se hagan presentes en las ferias libres o encuentren mercados más justos, evitando algunos pasos de la cadena de intermediarios. Es un trabajo duro, pero los resultados que se logran generalmente compensan el esfuerzo realizado.

Presentamos las cantidades comercializadas por las organizaciones apoyadas por el GSFPEP.

COMERCIALIZACIÓN DE LAS ORGANIZACIONES APOYADAS POR LAS REGIONALES

OFICINA	PRODUCTOS			TOTAL	BENEFICIARIOS	
	Agropecuarios Naturales	Artesanales	Transformados		Hombres	Mujeres
Coca	341.661			341.661	123	123
Cuenca	241.320	30.256		271.576	214	207
Esmeraldas	390.240		84.240	474.480	90	99
Guaranda	6.700		3.056.415	3.063.115	140	210
Ibarra	2.299.403			2.299.403	226	207
Lago Agrio	195.294			195.294	84	67
Latacunga	213.652		30.960	244.612	31	45
Loja	783.209			783.209	657	167
Portoviejo	261.864		23.882	285.746	475	198
Riobamba	584.615		1.181.573	1.766.188	128	168
TOTAL	5.317.958	30.256	4.377.070	9.725.284	2.168	1.491
%	54,7%	0,3%	45,0%		59,3%	40,7%

6.7 COMERCIALIZACIÓN DE CAMARI

El sistema solidario de comercialización del GSFPEP, Camari, tiene como misión el apoyar a las organizaciones a colocar sus productos en el mercado nacional o facilitar su exportación. Camari



se ha especializado en la venta de productos de calidad y orgánicos y asesora de forma permanente a las organizaciones en estos aspectos que son claves para lograr un mejor precio. Presentamos la comercialización de Camari en 2015.

COMERCIALIZACIÓN CAMARI

SUCURSALES	VENTA EN DÓLARES			TOTAL
	AGROPECUARIOS NATURALES	ARTESANALES	TRANSFORMADOS	
Camari Quito	752.274	81.764	729.231	1.563.269
Camari Latacunga	90.612		4.379	94.991
Camari Riobamba	248.952		525.215	774.167
Exportaciones	386.293	263.317		649.610
TOTAL	1.478.131	345.081	1.258.825	3.082.037
%	48,0%	11,2%	40,8%	

RESUMEN DE COMERCIALIZACIÓN PRODUCTOS CAMPESINOS

EQUIPOS	VENTA EN DÓLARES			TOTAL
	AGROPECUARIOS NATURALES	ARTESANALES	TRANSFORMADOS	
Organizaciones apoyadas por las regionales	5.317.958	30.256	4.377.070	9.725.284
CAMARI	1.478.131	345.081	1.258.825	3.082.037
TOTAL	6.796.089	375.337	5.635.895	12.807.321
%	53,1%	2,9%	44%	

6.8 COMERCIALIZACIÓN DE LA AGROIMPORTADORA DEL GSFEPP

El año 2015 no fue muy bueno para la Agroimportadora, ya que sus ventas disminuyeron de forma importante, sin embargo ha mantenido su accionar y presentamos los resultados logrados.

Finalmente, presentamos el resumen de la comercialización apoyada en 2015.

COMERCIALIZACIÓN AGROIMPORTADORA

VENTAS	TOTAL USD
Insumos	24.742,01
Semillas	61.575,59
Herramientas	9.826,13
Maquinaria	10.445,10
Tubería y Accesorios PVC	140.089,36
TOTAL	246.678,19

RESUMEN DE COMERCIALIZACIÓN

VENTAS	TOTAL
Ventas de las organizaciones apoyadas por las regionales	11.895.283,65
Ventas de Camari	3.082.037,67
Ventas de la Agroimportadora	246.678,19
TOTAL	15.223.999,51





Capítulo 7

TIERRA Y TERRITORIOS, AGUA, HÁBITAT DIGNO Y SOSTENIBLE, SOSTENIBILIDAD AMBIENTAL Y ENERGÍAS ALTERNATIVAS

Esta línea de nuestro trabajo está ligada a los derechos del *sumak Kawsay* o *buen vivir*. Se trata de facilitar el acceso a medios de vida como la tierra o el riego, de que las familias cuenten con agua potable y viviendas dignas, de proteger los derechos de la naturaleza, garantizando un adecuado manejo de los recursos naturales y la implementación de energías alternativas.

Todo este conjunto de acciones es impulsado desde distintas instancias del GSFEPP:

- FEPPCONSTRUCCIONES AGUA/VIVIENDA NOVOHABIT
- Las oficinas regionales
- FEPP PROTIERRAS

Presentamos lo realizado en 2015 en todos los aspectos mencionados.

7.1 ACCIONES DE APOYO AL ACCESO A LA TIERRA

Las acciones en este último año se han centrado principalmente en la medición de tierras para facilitar su legalización. Con el MAE y MAGAP se están legalizando las fincas de las familias campesinas e indígenas de la Reserva Cotacachi-Cayapas.

Se espera que en este próximo año se pueda concluir este proceso que regularizará la tierra para un número importante de familias.

TIERRAS

REGIONALES	FORMA DE ACCESO A LA TIERRA				MEDIDAS		TOTAL	
	ADQUIRIDAS		LEGALIZADAS		Familias	Has	Familias	Has
	Familias	Has	Familias	Has				
Coca					123	41.000	123	41.000
Cuenca					19	39	19	39
Esmeraldas					425	8.600	425	8.600
Portoviejo			124	327,72			124	327,72
banCODESARROLLO	58	232					58	232
TOTAL	58	232	124	327,72	567	49.639	749	50.198,72

7.2 AGUA POTABLE Y RIEGO

El agua potable como necesidad vital es una de las acciones del GSFEPP que actualmente son más apreciadas por las organizaciones. El propio

esfuerzo de las organizaciones logra hacer realidad este sueño en las comunidades más alejadas y marginadas.

El trabajo va mucho más allá de lo que es la construcción física de los sistemas con sus enormes complejidades técnicas. Mientras se realiza la construcción se ayuda a mejorar la organización comunitaria, se reflexiona y se apoya para lograr que haya mayor equidad e igualdad en las relaciones de

género. Además se protegen con plantas nativas las fuentes de agua para garantizar la sostenibilidad del recurso.

Presentamos lo realizado en el acceso a agua potable por FEPPCONSTRUCCIONES y las regionales.

AGUA SEGURA

REGIONAL / EMPRESA	PROYECTOS EJECUTADOS		POZOS		DISEÑO		TOTAL FAMILIAS
	CANTIDAD	FAMILIAS	CANTIDAD	FAMILIAS	CANTIDAD	FAMILIAS	
Cuenca	3	1.010			2	128	1.138
Latacunga	5	1.241			3	213	1.454
Riobamba	7	450					450
Fepp-Construcciones / NOVOHABIT	9	683	4	162	4	202	1.047
TOTAL	24	3.384	4	162	9	543	4.089

El agua de riego, clave para incrementar la producción y productividad en el agro, es un recurso escaso. La disminución del agua es uno de los efectos del cambio climático que más claramente se percibe. Esto obliga a optimizar su uso con proyectos ligados al riego parcelario y con sistemas de micro riego.

Lo realizado en 2015 se presenta en el siguiente cuadro.



AGUA DE RIEGO

REGIONAL / EMPRESA	PROYECTOS EJECUTADOS			DISEÑOS			TOTAL FAMILIAS
	Cantidad	Familias	Has	Cantidad	Familias	Has	
Cuenca	2	102	5	2	70	419	172
Guaranda	1	18	22	1	33	33	51
Loja	3	87	6,85	1	47	4,5	134
TOTAL	6	207	33,85	4	150	456,5	357

7.3 VIVIENDA DIGNA

Uno de los programas que siempre ha tenido una gran acogida en las organizaciones es el relacionado con la aspiración de muchas familias de lograr una vivienda digna. Poco a poco van desapareciendo

de la imagen del país las chozas inhumanas. FEPP CONSTRUCCIONES nació con la vocación de ayudar a las familias de escasos recursos para que obtengan una vivienda digna. La construcción de viviendas y la reparación o mejoramiento de otras son las principales intervenciones en esta línea.

VIVIENDA

PROVINCIA	CASAS CONSTRUIDAS	MEJORAMIENTOS	BENEFICIARIOS		TOTAL BENEFICIARIOS
			Hombres	Mujeres	
Pichincha		7	17	18	35
Esmeraldas	52		135	125	260
Orellana	27		45	90	135
TOTAL	79	7	197	233	430

7.4 INFRAESTRUCTURAS DE SERVICIOS

Las comunidades y las instituciones solicitan a FEPPCONSTRUCCIONES y a las regionales también la construcción de otras obras de servicio comunitario. Se trata de otras casas comunales, cerramientos, espacios deportivos, etc. Aquí se

incluyen las oficinas de otras instancias del GSFEPP y de instituciones fraternas.

Estas obras contribuyen al bienestar de las familias y de las comunidades. Señalamos lo realizado en 2015.

INFRAESTRUCTURA DE SERVICIOS

REGIONAL / EMPRESA	NÚMERO DE INFRAESTRUCTURAS CONSTRUIDAS	DETALLE
Guaranda	1	Protección de Quesera de Pimbaló
Latacunga	40	Mesones de cocinas
FEPP - Construcciones NOVOHABIT	34	Sistema Contra incendios UE Nuestra Señora del Rosario (Quito) - Sistema Contra incendios Casa Nstra. Sra del Quinche (Quito) - Ampliación Bloque de Aulas (Las Peñas) - Canchas Cubiertas (10 de Abril, Puerto Nuevo, 29 de Marzo, Tiwinza) - Coliseo (Bella Unión) - Biblioteca (Nueva Quevedo), Cerramiento Comunal (San Antonio) - Casa Taller (Valladolid) - Unidad Básica de Saneamiento (25 UBS en Cotopaxi)
TOTAL	75	



7.5 SOSTENIBILIDAD AMBIENTAL

Los efectos del cambio climático se sienten cada vez más en nuestro país, basta ver cómo va disminuyendo el volumen de los glaciares de los nevados, el avance de la desertificación en determinadas zonas de la Costa o en los páramos andinos, las erosión que provocan las lluvias descontroladas, etc.

No hay duda de que hemos sido los seres humanos los que hemos contribuido con nuestra ignorancia, ambición e irresponsabilidad a esta destrucción que ha puesto en grave riesgo nuestro planeta. La Encíclica del papa Francisco *Laudato si*, sobre el cuidado de la casa común, las advertencias de las Naciones Unidas, los Objetivos de Desarrollo Sostenible (ODS) hasta el 2030, los angustiosos llamados por las hambrunas en determinadas regiones de África parece que no son capaces de parar el agravamiento de la situación y la destrucción acelerada que provoca la avaricia descontrolada de unos pocos.

Los sectores populares van comprendiendo la gravedad de la situación e impulsan prácticas de manejo y de conservación. Sin embargo, es importante ir un poco más allá y, así como se planifica la producción o la comercialización, para avanzar en la adaptación al cambio climático no basta con realizar unas cuantas acciones aisladas, sino que hay que tener una visión de conjunto (holística) del estado de los recursos naturales, para poder actuar de acuerdo a los problemas que requieren soluciones urgentes.



Esta estrategia debe combinar los esfuerzos individuales con los comunitarios y los estatales, ya que el compromiso debe ser de todas las familias que conforman las comunidades.

Presentamos las acciones realizadas en 2015 en el campo ambiental.

MANEJO SUSTENTABLE DE LOS RECURSOS NATURALES

REGIONAL / EMPRESA	No. DE ÁRBOLES SEMBRADOS (FRUTALES Y FORESTALES)		SISTEMAS AGROFORESTALES		INVENTARIOS FORESTALES HECTÁREAS		PLANES DE MANEJO		SOCIO BOSQUE		PARTICIPANTES	
	Árboles Sembrados	Has	Árboles Sembrados	Has	Número	Has	Número	Has	Número de organizaciones	Has	Hombres	Mujeres
Coca			17.200	150,00	2	2.837,90	2	40.579,17	2	15.400,60	250	249
Cuenca	5.744	18,00	22.500	48,00							36	115
Esmeraldas							25	965,00			20,	5
Guaranda			75.745	151,00			3	3,00			53	33
Ibarra	2.738	5,85									56	116
Latacunga	6.600	300,00									115	95
Loja	1.620	16,20	26.520	8,84			2	8,00			40	34
Portoviejo			44.505	118,00			1	0,25			87	44
Riobamba	2.715	6,88	58.661	101,64							270	378
TOTAL	19.417	346,93	245.131	577,48	2	2.837,90	33	41.555,42	2	15.400,60	927	1.069



Otra de las acciones que ha impulsado el GSFEPP en los últimos años es el acceso a energías alternativas que fundamentalmente se han dirigido a la instalación de paneles solares para calentar el agua en escuelas del páramo y la fabricación de cocinas mejoradas que se encuentran en su etapa inicial de demostración para su posterior difusión.

ENERGIAS ALTERNATIVAS

REGIONAL / EMPRESA	PROVINCIA	CANTÓN	PARROQUIA	ESCUELAS CON PANELES SOLARES	COCINAS MEJORADAS	BENEFICIARIOS
Cuenca	Azuay	Cuenca	Molleturo	1		36
Guaranda	Bolívar	Guaranda	Salinas		1	6
Latacunga	Cotopaxi	Sigchos	Chugchilán	13	40	1.134
Fepp - Construcciones Agua Vivienda/ NOVOHABIT	Cotopaxi Bolívar Chimborazo	Pujilí Guaranda Riobamba	Zumbahua Guangaje Salinas Pungala	17	2	1.390
TOTAL				31	43	2.566

Otra acción que continúa es la relacionada con el manejo de los desechos sólidos en varias parroquias de la provincia de Bolívar donde se realiza

el reciclaje de la basura aprovechable: plásticos, vidrio, metales y desechos de origen orgánico, que se utilizan para hacer compost.

COMUNIDADES DE LAS PARROQUIAS RURALES DEL CANTON GUARANDA CON RECOLECCIÓN DIFERENCIADA

PARROQUIA	COMUNIDAD	NÚMERO DE LAS FAMILIAS DE LA COMUNIDAD
Simiátug	Cascarillas	83
	Mindina	109
	Salaleo	83
	Allago	50
	Potrero	50
	Barrio 4 esquinas	52
Salinas	Matiavi Bajo	41
	Lanzahurco	59
TOTAL		527

Capítulo 8

FINANZAS POPULARES Y SOLIDARIAS



Las EFL, una realidad construida con esfuerzo y revestida de esperanza desde los sectores populares, durante muchos años crecieron sin el apoyo de las leyes con un espíritu de solidaridad y servicio. Los ahorros se convierten en créditos que contribuyen a resolver problemas de las familias, a promover las actividades productivas y los emprendimientos y a generar bienestar. También los bancos tradicionales han descubierto el mercado de lo que denominan "microcrédito" y quieren apoderarse del mismo. Iniciativas como el llamado "banco del barrio" y otras buscan incursionar en los sectores populares.

Estos modelos contrapuestos expresan visiones y concepciones diametralmente diversas del país: un modelo concentrador versus otro democrático y distributivo, una concepción excluyente contra otra que promueve la participación y la equidad, uno que sólo busca generar beneficios para pocos contra otro que pretender ser canal para un desarrollo más justo. Interviniendo sobre el mismo campo financiero, representan dos mundos antagónicos. Desde el GSFPEP y banCODESARROLLO apostamos por la alternativa popular conscientes que hay mucho por hacer, pero que las finanzas populares representan ya en la actualidad una fuerza que difícilmente va a poder ser ignorada o destruida.

La Ley Orgánica de Economía Popular y Solidaria y su reglamento expedido el año 2011 junto con el



Código Orgánico Monetario y Financiero de 2014 son un apoyo para las finanzas populares y solidarias pero establecen una serie de dificultades que a veces desalientan y entorpecen su crecimiento. No pensamos que los controles sean por sí mismos negativos, pero echamos en falta un esfuerzo serio por ayudar desde el Estado a las EFL a superar sus debilidades y falencias. Si se actúa sólo desde el control se crea temor, pero no cultura, retrae y no ayuda a crecer. Las EFL y sus redes deben analizar profundamente su realidad y establecer las medidas necesarias para superar sus limitaciones. Esto difícilmente puede hacerlo una EFL sola. Las instancias de segundo grado, las redes, deben constituirse en un apoyo necesario, aportando la provisión de servicios comunes y la unificación de criterios, prácticas y políticas que ayuden a dar respuesta a las nuevas exigencias planteadas por el marco jurídico.



8.1 ESTRUCTURAS FINANCIERAS LOCALES APOYADAS POR EL GSFEP

Presentamos la situación de las EFL apoyadas por el GSFEP en 2015.

EFL APOYADAS

REGIONAL	CONSTITUIDAS EN 2015	APOYADAS DIRECTAMENTE	VOLUMEN DE ACTIVOS	VOLUMEN DE PASIVOS	PATRIMONIO
Coca		8	235.213	155.992	79.221
Cuenca		7	21.184.315	18.723.959	2.460.355
Esmeraldas	2	3	2.234	157	2.077
Guaranda		14	7.769.516	5.967.550	1.801.966
Ibarra		24	5.842.173	3.906.558	1.935.615
Lago Agrio	2	11	284.279	29.842	254.438
Latacunga		2	533.248	223.778	309.470
Loja		5	9.380.331	7.742.190	1.638.141
Portoviejo		7	1.514.543	1.106.241	408.302
Riobamba		10	4.089.072	2.950.720	1.138.352
FUNDER		30	63.573.769	51.811.076	11.762.694
TOTAL	4	121	114.408.693	92.618.063	21.790.631
				81,0%	19,0%

En el siguiente cuadro presentamos el número de socios/as y su identidad étnica.

SOCIOS/AS POR GÉNERO E IDENTIDAD ÉTNICA

REGIONAL / EMPRESAS	SOCIOS/OS			COMPOSICIÓN ÉTNICA			
	Mujeres	Varones	Total	Indígenas	Montubios/Mestizos	Afroecuatorianos	Total
Coca	116	127	243	118	125		243
Cuenca	6.287	6.785	13.072	4.593	8.479		13.072
Esmeraldas	90	8	98		55	43	98
Guaranda	5.623	5.595	11.218	3.702	7.516		11.218
Ibarra	4.723	5.044	9.767	3.791	5.095	881	9.767
Lago Agrio	240	340	580	182	237	161	580
Latacunga	632	400	1.032	800	232		1.032
Loja	4.341	5.258	9.599	2.907	6.692		9.599
Portoviejo	1.592	1.744	3.336		3.336		3.336
Riobamba	6.492	4.032	10.524	8.017	2.507		10.524
FUNDER	17.110	27.890	45.000	18.000	24.750	2.250	45.000
TOTAL	47.246	57.223	104.469	42.110	59.024	3.335	104.469
	45,2%	54,8%		40,3%	56,5%	3,2%	

Finalmente presentamos el cuadro que recoge el personal que administra las EFL apoyadas por el GSFPEP.

PERSONAL ADMINISTRATIVO EN FUNCIONES

REGIONAL	MUJERES	VARONES	TOTAL
Coca	29	19	48
Cuenca	24	14	38
Esmeraldas	16	4	20
Guaranda	17	25	42
Ibarra	45	21	66
Lago Agrio	37	28	65
Latacunga	6	3	9
Loja	15	8	23
Portoviejo	14	3	17
Riobamba	37	60	97
FUNDER	125	154	279
TOTAL	365	339	704
%	51,8%	48,2%	

8.2 EL CRÉDITO DEL FEPP

Aunque el FEPP fue paulatinamente dejando de manejar crédito, todavía tiene una pequeña cartera que es el resto de la que en su día fue una de las principales actividades de apoyo a los

sectores campesinos de parte de la fundación. El crédito del GSFPEP hoy en día es otorgado por banCODESARROLLO.

Presentamos los estados de cartera del FEPP, el destino del crédito por línea y la recuperación de cartera durante el año 2015

CARTERA DE CRÉDITO DEL FEPP AL 31 DE DICIEMBRE DE 2015

OFICINA	No. CRÉDITOS VIGENTES	SALDO DÓLARES	% RESPECTO AL MONTO TOTAL DE LA CARTERA
Central (Quito)	25	1.351.124,91	71,28%
Coca			
Cuenca	104	66.666,16	3,52%
Esmeraldas	89	175.974,75	9,28%
Guaranda	11	132.239,11	6,98%
Ibarra	2	13.413,59	0,71%
Lago Agrio	25	75.448,10	3,98%
Latacunga	2	19.781,98	1,04%
Loja	12	9.121,38	0,48%
Portoviejo	1	14.049,23	0,74%
Riobamba	21	37.574,72	1,98%
TOTAL	292	1.895.393,93	100%

DISTRIBUCIÓN DE CARTERA POR LÍNEA DE CRÉDITO AL 31 DE DICIEMBRE DE 2015

OFICINA	PRODUCCIÓN TIERRAS Y VIVIENDA		CRÉDITO EDUCATIVO		TOTAL	
	No. Créditos	Saldo al 31 de Diciembre de 2015	No. Créditos	Saldo al 31 de Diciembre de 2015	No. Créditos	Saldo al 31 de Diciembre de 2015
Central (Quito)	17	1.343.571,74	8	7.553,17	25	1.351.124,91
Cuenca	101	63.633,09	3	3.033,07	104	66.666,16
Esmeraldas	73	136.149,14	16	39.825,61	89	175.974,75
Guaranda	11	132.239,11	3	3,80	14	132.242,91
Ibarra	1	11.250,00	1	2.163,59	2	13.413,59
Lago Agrio	25	75.448,10			25	75.448,10
Latacunga	1	19.176,47	3	605,51	4	19.781,98
Loja	4	1.294,36	8	7.827,02	12	9.121,38
Portoviejo	1	14.049,23			1	14.049,23
Riobamba	11	22.439,22	10	15.135,50	21	37.574,72
TOTAL	245	1.819.250,46	52	76.147,27	297	1.895.397,73



RECUPERACIONES DURANTE EL AÑO 2015

OFICINA	MONTO DE CRÉDITO RECUPERADO	MONTO DE INTERESES RECUPERADO
Central (Quito)	338.654,43	61.131,30
Coca	220,00	
Cuenca	20.073,20	1.670,28
Guaranda	148.224,70	14.878,94
Ibarra	3.000,00	623,66
Latacunga	6.112,76	3.974,72
Loja	273,24	
Portoviejo		
Riobamba	1.006,32	2.730,81
TOTAL	517.564,65	85.009,71



8.3 banCODESARROLLO

8.3.1 Información General

Quienes hacen el directorio, quienes administran el banco y quienes mantienen el contacto con los accionistas (antiguos socios) y los clientes aprenden cómo es posible ser un banco diferente, manteniendo la práctica de los principios, valores, objetivos y metodología de trabajo, con aquel estilo de relaciones que motivó la fundación primero del Fondo Ecuatoriano Populorum Progressio y después de la cooperativa Desarrollo de los Pueblos CODESARROLLO.

Composición del Directorio

Han actuado durante todo el año como miembros titulares del directorio los siguientes directores principales elegidos en la junta de accionistas del 11 de marzo de 2014 por todos los accionistas presentes y calificados por la Superintendencia de Bancos:

1. Giuseppe Tonello en representación del accionista Fondo Ecuatoriano Populorum Progressio, quien ejerce la presidencia.
2. Luis Hinojosa a título personal, quien ejerce la vicepresidencia y es presidente del Comité del Cumplimiento.
3. Sagrario Angulo a título personal, presidente del Comité de Administración Integral de Riegos.
4. Orlando Arévalo a título personal, presidente del Comité de Tecnología.
5. Pedro Khipo en representación del accionista Cooperativa y Ahorro y Crédito Fernando Daquilema nominado por las cooperativas y presidente del Comité de Remuneraciones.
6. Miguel Gaibor, en representación del accionista Centro Andino de Acción Popular, nominado por las ONG, quien preside el Comité de Auditoría.
7. Giancarlo Villa en representación del accionista Fondazione Tertio Millenio, nominado por los bancos de crédito cooperativo italianos, miembro del Comité de Remuneraciones.

El Directorio está siempre atento al manejo adecuado de los riesgos de liquidez, de crédito, de mercado y operativo; que las garantías sean suficientes y validas; que se actualicen los reglamentos, manua-

les, procesos, y que se generen utilidades justas y sostenibles. En esto se cuenta con la colaboración del personal de la institución.

Presencia en los Territorios

Nuestros actuales accionistas ecuatorianos tienen su residencia en 20 de las 24 provincias del país. Tenemos clientes en todas las provincias, incluida Galápagos. Nuestros actuales accionistas del exterior son personas naturales y jurídicas residentes en Italia y estamos en contacto con posibles accionistas de otros países.

Estamos presentes directa o indirectamente por medio de las COAC que servimos, en 23 de las 24 provincias del Ecuador, en 136 cantones de los 221 (61,5%) y en 410 parroquias de las 1.249 totales (32,8%).

A los accionistas y clientes, prestamos servicios con las 250 personas que trabajan en el banco (189 como personal de negocios, 58 como personal administrativo y de servicios, 3 como personal directivo).

A finales del 2015, nuestro personal se encuentra en la oficina Matriz de Quito y en las siguientes agencias:

1. Ambato
2. Coca
3. Cuenca
4. Guaranda
5. Ibarra
6. Lago Agrio
7. Latacunga
8. Loja
9. Pimampiro (Imbabura)
10. Pindal (Loja)
11. Portoviejo
12. Quito (Colinas del Norte)
13. Quito (principal en la Floresta)
14. Riobamba
15. San Gabriel (Carchi)
16. Santo Domingo de los Tsáchilas
17. Yaruquí (Pichincha)

Una ventanilla de extensión de servicios funciona junto a la oficina central de GSFEPP (Quito, calle Mallorca).

La Superintendencia de Bancos ha autorizado la apertura de 2 nuevas agencias en los alrededores populares de Quito:

- Guamaní (inaugurada en enero de 2016)
- Marianitas (inaugurada en abril de 2016)

Está aprobada la solicitud para la apertura de una agencia en Guayaquil. Hemos escogido el barrio "Monte Sinaí", uno de los más pobres y necesitados de la ciudad. Ahí tendremos a la fundación "Hogar de Cristo", como aliada y colaboradora.

Terminada esta fase de expansión de nuestros servicios, contaremos con un total de 20 agencias y daremos paso para llegar a otras provincias donde se requiere nuestra presencia: El Oro, Zamora Chinchipe, Pastaza, Esmeraldas y Los Ríos.

Resaltamos el hecho que los jefes de las nuevas Agencias han salido de las filas del personal de banCODESARROLLO.

Varias Agencias han mejorado sus locales para prestar una atención más esmerada al público y para que el trabajo del personal sea más eficiente. banCODESARROLLO, en el 2015, ha adquirido una sede propia en Lago Agrio. Lo mismo se ha hecho en Guaranda y Portoviejo, donde se está terminando la construcción de locales amplios y acogedores. Con estas adquisiciones banCODESARROLLO cuenta con la propiedad de los siguientes inmuebles:

- Quito Matriz
- Quito Colinas
- Riobamba
- Lago Agrio
- Guaranda
- Portoviejo

Adicionalmente, banCODESARROLLO ha adquirido en Quito un lote de terreno colindante con la oficina Matriz, para la ampliación de la misma, cuando se requiera hacerlo.

Resultados Relevantes

Como fruto del trabajo de todo el personal de banCODESARROLLO, el Directorio ha podido direccionar y motivar para que se obtengan algunos resultados importantes:

- Crecimos en activos en el 17% llegando a USD\$ 140, 51 millones.
- Crecimos en cartera en 9,8% llegando a USD\$ 110, 8 millones (78, 9% de los activos). La cartera está distribuida así: microcréditos, 63,3%; comercial, 5,1%; consumo, 24,4%; vivienda, 7,2%.
- Crecimos en pasivos en 16,8% llegando a USD 125,94 millones.
- Captamos ahorro-depósitos a la vista- por USD 33,8 millones a través de 102.235 cuentas. Los depósitos a plazo fijo llegaron a USD 56 millones a través de 33.668 operaciones. Estos crecieron más que los ahorros.
- Igualmente crecimos en obligaciones financieras con entidades del exterior, llegando a USD 28,1 millones. Los nuevos créditos llegan con óptimas condiciones.
- Hemos iniciado el servicio de cuentas corrientes. Llegamos pronto a USD\$766 mil captados a través de 271 cuentas.
- Crecimos en el patrimonio en 19,2%, llegando a USD\$14,57 millones
- Tuvimos ingresos por USD\$19,38 millones y egresos por 17,36 millones. Pagados los impuestos y participaciones nos quedó una utilidad de USD 1,29 millones.
- Nuestra morosidad pasó de 5,17% a 6,06%: Este es uno de los puntos de gran preocupación para nosotros, aunque el



sector bancario pasó de 6,1% a 6,88%. La morosidad en microcrédito llegó a 8,3%, comercial a 1,24%, consumo a 3,41% y vivienda a 1,05%

- Tenemos una cobertura de cartera en riesgo de 129%, frente al 91% de los bancos de nuestro segmento.
- Tenemos 50.947 clientes activos, 42% son mujeres, 5% de la tercera edad. El 38% de clientes tienen ingresos menores al valor de la canasta básica. El 45% de parroquias atendidas son rurales.
- Hemos entregado 12.956 créditos, por un monto de USD\$71,83 millones en los que se destaca el 35,6% para comercialización, el 14,23% para consumo, el 14,18% para actividades pecuarias, el 12,79% para actividades agrícolas, el 11,31% para vivienda y el 10,02% para EFL.
- El 11,31% de los créditos entregados para organizaciones jurídicas, lo restante para personas de sectores populares, El 52,72% se entregó a varones porque son los que normalmente tienen la representación familiar, pero ya hay un 35,96% entregado directamente a mujeres. El resto se entregó a personas jurídicas.
- El 28,07% de nuestros créditos del 2015 son expresamente rurales, del 71,93% restante que corresponde a lo urbano (según la catalogación correspondiente a la SB), la mayoría es para sectores urbano marginales (mucha gente que ha migrado desde el campo o está en actividades agropecuarias).



- Trabajamos en crédito con un 70,52% para los quintiles de pobreza más bajos. Tenemos un saldo de cartera de 14.296 créditos por USD\$54,1 millones para el quintil 1 (A) o más bajo, (48,82); 2.933 créditos por USD\$14,13 millones para el quintil 2 (B) (13,26%); 1.861 créditos por USD\$ 9,3 millones para el quintil 3 (C) (8,43%).

El 33,8% de nuestros créditos entregado a 5.370 jóvenes emprendedores, menores de 34 años. A esto se suma el 11,3% entregado a EFL que en buena parte trabajan con jóvenes. De estos el 40,8% fue entregado a mujeres jóvenes.

Los Desafíos de banCODESARROLLO

Reiterando prioridades ya enunciadas en años pasados, en pos de un mejoramiento continuo, el Directorio estima que, de acuerdo con la Planificación Estratégica aprobada (2014-2017), se debe conseguir resultados importantes en los siguientes aspectos fundamentales:

- Motivar al personal para que comparta y viva valores y principios de un banco diferente, de las finanzas populares, de la economía popular y solidaria y del desarrollo humano integral.
- Apoyar para el buen funcionamiento de la Economía Popular y Solidaria y de las Finanzas Populares en todo el Ecuador, no solo con financiamiento, sino también con ideas, asistencia técnica, formación profesional y control de la gestión y de los resultados.
- Crecer de manera más sostenida en capital social, captaciones, cartera de crédito, servicios y resultados.

- Mantener un estricto control de la morosidad de la cartera de crédito, mediante una esmerada aplicación de la tecnología crediticia y dedicar más atención a la recuperación de la cartera castigada.
- Contar con una tecnología informática más rápida, segura, amigable y versátil.
- Conseguir que en la toma de decisiones, nuestro personal sea más ágil, responsable y determinante que las máquinas del sistema informático, simplificar la normativa cumpliendo la ley, especialmente en los reglamentos internos, manuales y procesos, para que los tramites sean mas fáciles y ágiles.
- Acercarnos más a nuestros accionistas y clientes con nuevas agencias, nuevos productos y con servicios en líneas.
- Ejercer un estricto control sobre gastos administrativos, inversiones y beneficios para el personal
- Mantener un buen ambiente laboral para que cada persona renueve su compromiso y



entregue todas sus capacidades al servicio de la misión institucional.

El Directorio prestará todo su apoyo y colaboración al Gerente General, a los Subgerentes, a los Jefes de Agencia, a las personas con cargos de responsabilidad y a todo el personal de banCODESARROLLO, para que estos desafíos se transformen en soluciones y buenos resultados.

Programa de Educación Financiera

BanCODESARROLLO ha nacido para apoyar a los sectores populares con el fin de que la buena administración de sus finanzas sea el motor que permite la superación de la pobreza.

A través de alianzas con sus accionistas, a través de contratos con entidades especializadas y a través del trabajo de su personal técnico, banCODESARROLLO ha prestado apoyo principalmente a las Cooperativas de Ahorro y Crédito que solicitan sus servicios, para que lleguen a sus socios con cursos de capacitación sobre educación financiera, jornadas de asistencia técnica, programación y materiales educativos.

Cada vez este trabajo está requiriendo más atención y dedicación.

8.3.2 Principales resultados de banCODESARROLLO en 2015

Los principales estados financieros a Diciembre 2015 de banCODESARROLLO se presentan a continuación.

El estado de pérdidas y ganancias del año se presenta en el siguiente cuadro.

ESTADO DE PÉRDIDAS Y GANANCIAS

CUENTAS	USD	%
Total Ingresos	\$19.380.386,86	100%
Total Egresos	\$17.361.382,79	89,58 %
RESULTADO ANTES DE IMPUESTOS Y PARTICIPACIONES	\$2.019.004,07	
Impuestos y Participaciones	\$727.704,52	3,75%
RESULTADO NETO	\$1.291.299,55	6,67%

La evolución de las principales cuentas de banCODESARROLLO entre diciembre de 2014 y diciembre de 2015 es la siguiente.

EVALUACIÓN DE CRECIMIENTO

Cuentas	Saldos		Variación	
	dic-14	dic-15	Absoluta	Relativa
Activo	120.074.062,97	140.510.059,00	20.435.996,03	17,02%
Cartera	100.889.288,09	110.806.997,48	9.917.709,39	9,83%
Otros Activos	8.101.969,05	5.037.401,49	-3.064.567,56	-37,82%
Depósitos a la vista	33.586.565,03	33.802.434,73	215.869,70	0,64%
Depósitos a plazo	53.097.812,40	59.038.037,83	5.940.225,43	11,19%
Obligaciones financieras	16.689.465,66	28.135.356,24	11.445.890,58	68,58%
Patrimonio	12.216.782,16	14.572.320,37	2.355.538,21	19,28%

La concesión de crédito por agencias se presenta en el siguiente cuadro.

CONCESIÓN DE CRÉDITO POR AGENCIA

Agencia	Concesión	Participación
Cuenca	7.067.630,00	10%
Principal (Quito)	7.029.031,83	10%
Loja	6.775.785,84	9%
Guaranda	6.151.900,00	9%
Pindal	5.438.505,00	8%
Ambato	4.860.220,00	7%
Coca	4.521.390,00	6%
Riobamba	4.285.640,00	6%
Sto. Domingo	4.167.690,00	6%
Pimampiro	3.922.250,00	5%
Lago Agrio	3.907.900,00	5%
Portoviejo	3.750.250,00	5%
Latacunga	3.353.060,00	5%
San Gabriel	3.210.560,00	4%
Colinas	2.200.336,00	3%
Ibarra	991.173,32	1%
Yaruquí	198.300,00	0%
TOTAL	71.831.621,99	100%



Los saldos de cartera de las agencias al 31 de diciembre es el siguiente.

SALDOS DE CARTERA POR AGENCIAS

PRODUCTO	SALDOS CARTERA		PARTICIPACION	
	dic-14	dic-15	dic-14	dic-15
Cuenca	10.478.947,15	12.160.990,07	10,39%	10,97%
Loja	8.238.894,00	10.303.608,68	8,17%	9,30%
Guaranda	9.605.455,29	9.344.076,42	9,52%	8,43%
Riobamba	7.156.116,43	7.513.431,04	7,09%	6,78%
Pindal	5.863.657,36	7.337.376,53	5,81%	6,62%
Principal (Quito)	9.387.348,37	6.919.546,44 *	9,30%	6,24%
Nueva Loja	6.297.279,39	6.576.010,32	6,24%	5,93%
Ambato	6.033.735,70	6.531.327,24	5,98%	5,89%
Sto. Domingo	5.413.482,23	6.165.450,47	5,37%	5,56%
Coca	5.562.756,74	6.034.003,86	5,51%	5,45%
Pimampiro	4.812.255,52	5.983.936,37	4,77%	5,40%
San Gabriel	5.884.050,35	5.816.585,26	5,83%	5,25%
Latacunga	4.959.485,25	5.569.983,98	4,92%	5,03%
Colinas	4.600.851,60	4.346.035,25	4,56%	3,92%
Portoviejo	3.506.513,70	4.287.341,78	3,48%	3,87%
Yaruquí		3.484.642,19	0,00%	3,14%
Ibarra	3.088.459,02	2.432.651,44	3,06%	2,22%
TOTAL	100.889.288,10	110.806.997,34	100%	100%

* Una parte de la cartera de la Agencia Principal pasó a la nueva agencia de Yaruquí.

Los saldos de la cartera por línea de crédito a diciembre de 2015 se recogen a continuación.

SALDOS DE CARTERA POR DESTINO DE CRÉDITO

SECTOR	TOTAL CARTERA	ESTRUCTURA
Comercio	24.593.642,55	22,35%
Vivienda	19.254.771,06	17,58%
Pecuario	14.747.877,22	13,28%
Servicios	12.565.707,23	11,31%
Consumo	11.615.098,85	10,46%
EFL	11.407.190,34	10,27%
Agrícola	10.962.583,18	9,91%
Transporte	1.717.263,86	1,55%
Sustitución de deudas	1.460.837,22	1,32%
Industrias	1.108.472,22	1,00%
Tierras	861.457,22	0,78%
Educación	202.360,21	0,18%
Salud	39.736,18	0,04%
TOTAL	110.806.997,34	100%

El volumen de cartera entregado durante el año 2015 por línea de crédito es el siguiente.

CARTERA ENTREGADA 2015

SECTOR	TOTAL CARTERA	ESTRUCTURA
Comercialización	25.570.210,00	35,60%
Consumo	10.219.866,15	14,23%
Pecuario	10.186.185,00	14,18%
Agrícola	9.185.865,00	12,79%
Vivienda	8.125.650,00	11,31%
EFL	7.197.335,84	10,02%
Transporte	891.390,00	1,24%
Tierra	245.000,00	0,34%
Educación	161.320,00	0,22%
Salud	48.800,00	0,07%
TOTAL	71.831.621,99	100%

Presentamos finalmente el apoyo dado por banCODESARROLLO a las estructuras financieras locales para el apoyo a las finanzas populares y solidarias.

GESTIÓN DE FINANZAS POPULARES

CONCEPTOS	Diciembre 2014	Diciembre 2015	VARIACION	
			Absoluta	Relativa
EFL Relacionadas	90	104	14	15,56%
OEPS relacionadas	92	105	13	14,13%
EFL con crédito	120	176	56	46,67%
Saldo de crédito con EFL	2.431.436	9.178.517	6.747.080,60	277,49%
EFL que pagan BDH con banCODESARROLLO	137	123	-14	-10,22%
No. de puntos de pago de BDH de EFL	324	283	-41	-12,65%
No. de beneficiarios del BDH con EFL	38.277	32.403	-5874	-15,35%





Capítulo 9

PRODUCCIÓN INTELLECTUAL Y GRÁFICA

La reflexión sobre el trabajo que se realiza, los materiales para los procesos de formación de los sectores populares, la sistematización de experiencias y algunos otros estudios e investigaciones son la parte principal de la producción intelectual del GSFEP.

Una institución como el GSFEP necesita de estos materiales, ya que gracias a ellos se pueden capitalizar las experiencias y las lecciones aprendidas a lo largo de los años. La producción intelectual del año 2015 ha sido la siguiente.

OFICINA CENTRAL

El nacimiento del FEPP en el contexto de la doctrina social de la Iglesia

El futuro del GSFEP depende de innovación y renovación

Las finanzas populares cooperativas en el sector rural

Fondo-Cooperativa-Banco

Ser Cristiano hoy

Comercio Alternativo: el desafío de lograr relaciones comerciales justas

La Razón del Cooperativismo

45 años del FEPP

Orientaciones para el ser y hacer del GSFEP

La economía popular y solidaria gana participación

Re-planificación de banCODESARROLLO

Para una mejor relación del Estado con los actores de la EPS

La Asociatividad como estrategia de la EPS

La EPS como instrumento para salir de la crisis

El trabajo, motor del desarrollo

La Economía Solidaria, motor de la Justicia Social

Orientaciones para el ser y el hacer del GSFEP

Invertimos en Humanidad

Informe Anual 2014

Espiritualidad laical en la Construcción del Desarrollo

COCA

Plan de Manejo Comuna Pilche

Plan de Manejo Comuna Sani Isla

Plan de Aprovechamiento Forestal

Línea base de deforestación

Plan General de Manejo Forestal

Venta de Productos Forestales en la Amazonía Ecuatoriana

Aprovechamiento del Impacto Reducido (AIR) en las comunidades Kichwas de Sani Isla y El Pilchi

Plan de Inversiones provenientes de las Utilidades generadas en un Aprovechamiento Forestal Comunitario

Planes Especiales de Manejo (Protección, Monitoreo y Medidas de Mitigación)

CUENCA

Historia y Principios del Cooperativismo

Economía Popular y Solidaria

Educación Contable y Financiera

Normativa Vigente para Cooperativas de Ahorro y Crédito

Participación Ciudadana e Incidencia Política.
Cuñas comerciales sobre derechos de los niños
ESMERALDAS
Economía Familiar: El ahorro y Presupuesto Familiar
GUARANDA
Alianzas para el Circuito económico Social y solidario, metodología y estrategia de desarrollo en el territorio
Gestión Integral de los desechos sólidos en las parroquias rurales del cantón Guaranda
LATACUNGA
Sistematización COAC-MUSHUK PAKARI
Guía metodológica SIPAS
Video del ADT Cusubamba
Desarrollo y Género
Guía metodológica SIPAS
Cosechando Logros
Documento Comunicacional de los 17 años del FEPP-AeA

Gestión Social del Agua
PORTOVIEJO
Plan de Uso y Manejo de las Vertientes Hídricas de los ríos Capaperro y Cangrejo en San Isidro
FUNDER
Periodismo Comunitario
Instalaciones Eléctricas
Gestión Comunitaria del Agua
Educación Financiera
Soldadura eléctrica
Innovación y Creatividad
Computación Básica
Industria del vestido (Ropa Deportiva, Maquinado)
Agroindustria: Procesamiento de frutas y vegetales
Productos de higiene para el hogar
Elaboración de productos de aseo personal
Gastronomía y nutrición
Manual para la crianza de cerdos

En el siguiente cuadro se presentan los principales trabajos de IMPREFEPP.

MATERIALES PRODUCIDOS POR IMPREFEPP EN 2015

TIPO DE MATERIAL	CANTIDAD
Adhesivos	1.000
Afiches	7.700
Agendas	9.199
Boletos	300
Calendarios	6.870
Carnet presentación	170
Cartillas	1.000
Carpetas	14.970
Cuadricópticos	6.700
Diplomas	1.023
Dípticos	46.170
Documentos contables	90.690
Documentos de Cooperativas, Cajas de ahorro y Crédito	1.596.300

TIPO DE MATERIAL	CANTIDAD
Etiquetas	117.750
Folletos	47.088
Formularios Médicos	101.900
Hojas Volantes	51.400
Invitaciones	1.300
La Bocina	7.000
Libretas de Ahorro	1.000
Libros	9.300
Papelería	70.440
Postales	2.000
Presentación de productos	4.000
Tarjetas de presentación	4.892
Tarjetas ñavideñas	475
Trípticos	22.000

TOTAL: 2.222.637

Las cuatro líneas principales de trabajo de IMPREFEP son:

- Materiales educativos
- Materiales administrativos y contables
- Materiales comerciales
- Materiales informativos.



LIBROS IMPRESOS POR IMPREFEP EN EL 2015

CLIENTES INTERNOS	TITULO	CANT.
GSFEPP		
GSFEPP	Espiritualidad Laical en la Construcción del Desarrollo. Luis María Gavilanes del Castillo. Serie: "Con Inteligencia, Sudor y Amor..." No. 6. 192 págs.	1.000
	Informe Anual 2014, Balance Social y Económico del GSFEPP. 108 págs.	2.200
	Orientaciones para el Ser y el Hacer del GSFEPP 2015, 32 págs.	700
CLIENTES EXTERNOS		
DEFENSORÍA PÚBLICA	Litigando la Cárcel. Dr. Ernesto Pazmiño Granizo, 108 págs.	1.000
CENTRO DE FORMACIÓN MONS. LEONIDAS PROAÑO	Agenda Latinoamericana, 260 págs.	1.000
MEDICUS MUNDI CATALUNYA	Alianzas para el Circuito Económico Social y Solidario, Metodología y Estrategia de Desarrollo en el Territorio. 168 págs.	500
MOVIMIENTO FOCOLARES	Canta con Alegría, Cancionero Gen. 136 págs.	500
CESA	Aportes a la Planificación para la Gestión Integral de los Recursos Hídricos. Contribución del Comité de la Subcuenca del Río Chambo. 128 págs.	1.000
FUNDACIÓN ALEJANDRO LABAKA	Los Derechos de cada Día, 120 págs.	200
CEFA-FUNDACIÓN SLOW FOOD-GSFEPP	Patrimonio Alimentario de la Provincia de Sucumbíos - Ecuador 56 págs.	200
REIMPRESIÓN		
VICARIATO APOSTÓLICO DE AGUARICO	Mañaykuna Pachayayawan tupanakuy, Takikunapash, 76 págs.	1.500
TOTAL		9.800





Capítulo 10

FORTALECIMIENTO DEL GSFEP, UNIDAD Y DESCENTRALIZACIÓN

EL GSFEP, institución un tanto atípica dentro del mundo de las ONG del Ecuador, está conformado por oficinas territoriales (regionales), la Oficina Central de Quito, empresas sociales de las cuales algunas han adquirido su propia personería jurídica (FUNDER y NOVOHÁBIT) y un banco, banCODESARROLLO.

Esta estructura funciona y se mantiene unida por principios, valores y objetivos comunes. Uno de nuestros principales capitales es el trabajo conjunto por los cambios sociales con mayor justicia y equidad: es lo que comprendemos y hemos mencionado tantas veces como “inversión en humanidad”.

Las sinergias entre las distintas instancias son el mecanismo que nos permite coordinar concretamente acciones conjuntas.

Presentamos la conformación de las instancias directivas del GSFEP y los datos de personal que es el principal activo del GSFEP.

10.1 DIRECTORIO DEL GSFEP

Contamos con un directorio que es un apoyo real para el funcionamiento de la institución. Además de cumplir con el papel que le asigna el estatuto, como máxima autoridad de la institución, el directorio tiene especial cuidado en que el GSFEP se mantenga fiel a la misión y principios que animaron su creación.

En este aspecto el directorio es un punto de referencia que nos ayuda a mantener el rumbo con su orientación y guía.

En el año 2014 el directorio del GSFEP estuvo conformado por:

- Mons. Néstor Herrera, obispo emérito de Machala, Presidente.

- Francisco Román por la Central Ecuatoriana de Servicios Agrícolas (CESA), Vicepresidente
- Mauricio López, por la Comisión Episcopal de Pastoral Social, Caritas del Ecuador.
- Sagrario Angulo, por el Consejo de Coordinación del GSFEP.
- José Tonello, Director Ejecutivo del FEPP.

El Directorio tiene como secretario a Luis Hinojosa, Subdirector del FEPP.

En el año 2015 el Directorio se reunió 4 veces cumpliendo las funciones que le da el estatuto.

10.2 CONSEJO DE COORDINACIÓN DEL GSFEP

El Consejo de Coordinación del GSFEP es la instancia que reúne a los/as representantes de todos los equipos del GSFEP. Es el espacio donde se toman las resoluciones operativas más importantes por consenso y de acuerdo a las líneas estratégicas institucionales.

El Consejo de Coordinación está conformado por las siguientes instancias:

- Director ejecutivo.
- Subdirector.
- Coordinadores de la Oficina Central, Departamento de Asesoría a Regionales y Empresas, Financiero y Responsable de personal.
- Coordinadores de oficinas regionales.
- Coordinadores de empresas de alcance nacional.
- Gerente de banCODESARROLLO
- Director de FUNDER
- Gerente de NOVOHÁBIT
- Asesores de la Dirección Ejecutiva.

GRUPO SOCIAL FEPP									
Línea estratégica	Servicios a los Territorios	Comercio Justo	Coordinación	Servicios complementarios	Construcciones Agua Vivienda	Formación Profesional	Finanzas Populares		
Instancia	REGIONALES	CAMARI	OFICINA CENTRAL	IMPREFEPP INFOFEPP PROTIERRAS	NOVOHABIT fcaav	FUNDER efe	banCODESARROLLO		
Gobierno Corporativo	DIRECTORIO GSEFEPP								
	DIRECCIÓN EJECUTIVA								
	CONSEJO DE COORDINACIÓN								
Quito	Coordinador/a	Coordinador/a	Coordinador/a	Coordinador	Coordinador	Gerente	Director	Gerente	
Ambato		MATRIZ	DARE	PRINCIPAL	PRINCIPAL	PRINCIPAL	MATRIZ	MATRIZ	
Coca	REGIONAL	TIENDA	DEFIN	PRINCIPAL	PRINCIPAL	PRINCIPAL	Matriz	Agencia Principal	
Cuenca	REGIONAL	PLANTA	DEPER	PRINCIPAL	PRINCIPAL	PRINCIPAL	Collegio Solidaridad	Agencia Colinas del Norte	
Esmeraldas	REGIONAL						EFE	Agencia Yaruquí	
Guaranda	REGIONAL						SEDE	AGENCIA	
Guayaquil	REGIONAL						SEDE	AGENCIA	
Ibarra	REGIONAL						SEDE	AGENCIA	
Lago Agrio	REGIONAL						SEDE	AGENCIA	
Latacunga	REGIONAL	TIENDA				SUCURSAL	SEDE	AGENCIA	
Loja	REGIONAL						SEDE	AGENCIA	
Piñamonte	REGIONAL						SEDE	AGENCIA	
Piñal	REGIONAL						SEDE	AGENCIA	
Portoviejo	REGIONAL					SUCURSAL	SEDE	AGENCIA	
Riobamba	REGIONAL	TIENDA				SUCURSAL	SEDE	AGENCIA	
San Gabriel							SEDE	AGENCIA	
Santo Domingo							SEDE	AGENCIA	

C I U D A D E S

10.3 NÓMINA DE DIRECTIVOS DEL GSFEP

DIRECCIÓN

- Director Ejecutivo
- Subdirector

José Tonello
Luis Hinojosa

COORDINADORES/AS OFICINA CENTRAL

- General
- Departamento de Asesoría a Regionales y Empresas DARE
- Departamento Financiero DEFIN
- Personal DEPER

Luis Hinojosa
Xabier Villaverde
Sandra Andrade
(reemplazada por Valeria Suárez)
Julio López

REGIONALES COORDINADORES/AS

- COCA
- CUENCA
- ESMERALDAS
- GUARANDA
- IBARRA
- LAGO AGRIO
- LATACUNGA
- LOJA
- PORTOVIEJO
- RIOBAMBA

Emérita Villarreal
Orlando Arévalo
(reemplazado por Jhovanny Toral)
Oscar Vera
(reemplazado por Mary Angulo)
Edison Silva
Raúl Navas
Margoth Elizalde
Miguel Ángel de la Fuente
Jorge Cuenca
Yhon Sánchez
Juan Herrera

EMPRESAS COORDINADORES/AS RESPONSABLES

- AGROIMPORTADORA
- CAMARI
 - Riobamba
 - Latacunga
 - Exportaciones
 - Calidad
 - Magallanes
- FEPP CONSTRUCCIONES
- IMPREFEPP
- INFOFEPP

Sagrario Angulo y
Gloria Córdova
Sagrario Angulo
Rosa Vallejo
Efraín Pallo
Ximena Uchuari
Fátima Flores
Iván Villamarín
Guillermo Serrano
Patricia Torres
Edison Armijos

FUNDER

- Presidente del Directorio
- Director Ejecutivo
- Subdirectora y Coordinadora Formación a Distancia
- Coordinador Escuela de Formación Profesional
- Vicerrector Colegio Virtual Solidaridad
- Contadora General
- Responsable Formación de Técnicos y Talento Humano
- Responsable de Serviempresa

José Tonello
Iván García
Graciela Sánchez
Edwin Ramírez
Danilo Calvache
María del Cisne Samaniego
Evelyn Espinel
Wilson Bravo

NOVOHABIT CIA. LTDA.

- Coordinador
- Responsable Financiera
- Responsable de Obras Civiles y de Arquitectura
- Responsable Hidráulico Riobamba y Guaranda
- Responsable Hidráulico Latacunga
- Responsable Obras Civiles Portoviejo

Guillermo Serrano
Sandra González
Luis Ayala
Byron Moreno
Cristian Rubio
Jhinson Rodríguez
(reemplazado por Daniel Vélez)

DIRECTIVOS DE banCODESARROLLO

DIRECTORIO

• Presidente:	José Tonello, (GSFEPP)
• Vicepresidente:	Luis Hinojosa (FEPP Central)
• Miembro:	Orlando Arévalo (FEPP Regionales)
• Miembro:	Sagrario Angulo (FEPP Empresas)
• Miembro:	Miguel Gaibor (ONG socias)
• Miembro:	Pedro Kipho (EFL socias)
• Miembro:	Giancarlo Villa (Socios Italianos BCC)

DIRECTIVOS DE LOS COMITÉS

• Auditoría:	Miguel Gaibor, Verónica Albarracín, Francisco Román
• Administración Integral de Riesgos:	Sagrario Angulo
• Cumplimiento:	Luis Hinojosa
• Remuneraciones:	Fabián Cando, Pedro Kipho y Giancarlo Villa
• Ética:	José Tonello
• Tecnología:	Orlando Arévalo

EJECUTIVOS

• Gerente General:	Luis Jiménez (reemplazado por Roberto Guevara)
• Subgerente Financiero/administrativo:	Juan Carlos Aguirre (reemplazado por Sandra Andrade)
• Subgerente de Finanzas Populares:	Luis Velásquez (reemplazado por Juan Carlos Aguirre)
• Subgerente de Operaciones y Tecnología:	Néstor Aragundi
• Jefe de Negocios:	Nelson Reino
• Jefe de Riesgos:	Mónica Moromenacho
• Jefe de Operaciones:	Margarita Rodríguez
• Auditor Interno:	Pablo Garrido / Verónica Ortega
• Oficial de cumplimiento:	Santiago Enriquez / Diana Ponce
• Asesor Jurídico:	Carlos Luis Tamayo (reemplazado por Franklin Robles)
• Contadora General:	Silvia Maldonado

JEFES DE AGENCIA

• Principal	María Elena Velasco	• Loja	Alexandra Maldonado
• Latacunga	Vinicio Vaca (reemplazado por Claudia Navarrete)	• Ambato	María Teresa Holguín
• Guaranda	Fausto Hurtado	• Coca	Jessica Pilay
• Ibarra	Martha Vásquez	• Santo Domingo	Stalin López
• Colinas	Guadalupe Garzón	• San Gabriel	Jorge Concha
• Lago Agrio	Nancy Díaz	• Pimampiro	Oscar Tito
• Riobamba	Ana Lucía Alcocer	• Pindal	Pablo Saritama
• Cuenca	Mario Gomezcoello	• Portoviejo	Fabrizio Giraldo
		• Yaruquí	Oscar Santiana

10.4 CUADROS DE PERSONAL

OFICINA CENTRAL Y REGIONALES

OFICINA	RELACIÓN LABORAL				COOPERANTES Y VOLUNTARIOS		TOTAL	TOTAL POR GÉNERO	
	CONTRATO		SERVICIOS OCASIONALES O PROFESIONALES		M	V		M	V
	M	V	M	V					
Quito - Central	7	9	1		1	1	19	9	10
Coca	4	5		1			10	4	6
Cuenca	2	7					9	2	7
Esmeraldas	1	2	4	2			9	5	4
Guaranda	4	7			1	1	13	5	8
Ibarra	11	7	3		1	1	23	15	8
Lago Agrio	4	7	1	1			13	5	8
Latacunga	5	4					9	5	4
Loja	3	3			7		13	10	3
Portoviejo	4	3				1	8	4	4
Riobamba	8	9			1		18	9	9
TOTAL	53	63	9	4	11	4	144	73	71
PORCENTAJE	36,81%	43,75%	6,25%	2,78%	7,64%	2,78%		50,69%	49,31%



CAMARI - AGROIMPORTADORA

OFICINA	RELACIÓN LABORAL		TOTAL	TOTAL POR GÉNERO	
	CONTRATO			M	V
	M	V			
Camari Quito	10	12	22	10	12
Agroimportadora Quito	1	2	3	1	2
Camari Latacunga		1	1		1
Camari Riobamba	2	5	7	2	5
Agroimportadora Riobamba	1		1	1	
TOTAL	14	20	34	14	20

FEPP CONSTRUCCIONES / NOVOHABIT

OFICINA	RELACIÓN LABORAL				TOTAL	TOTAL POR GÉNERO	
	CONTRATO		SERVICIOS OCASIONALES O PROFESIONALES			M	V
	M	V	M	V			
Quito – Matriz	9	9		1	19	9	10
Latacunga		1			1		1
Portoviejo		2			2		2
Riobamba		2			2		2
Fepp Construcciones		36*			36		36
TOTAL	9	50	0	1	60	9	51
PORCENTAJE	15,00%	83,33%	0,00%	1,67%	100,00%	15,00%	85,00%

* En este personal están incluidos los maestros de la construcción.



FUNDER - EFE

OFICINA	RELACIÓN LABORAL						TOTAL	TOTAL POR GÉNERO	
	CONTRATO		OCASIONAL		VOLUNTARIOS			M	V
	M	V	M	V	M	V			
Quito	4	5	4	3	3		19	11	8
Ambato	1						1	1	
Esmeraldas	1				1		2	2	
Cuenca	1	1					2	1	1
Guaranda		1					1		1
Ibarra	1						1	1	
Lago Agrio	1						1	1	
Latacunga	1						1	1	
Loja	1						1	1	
Portoviejo	1						1	1	
Santo Domingo	1						1	1	
Riobamba	2	2	4	5			13	6	7
Col. Solidaridad		1					1		1
EFE	15	10	8	8	4	0	45	27	18
TOTAL	33,33%	22,22%	17,78%	17,78%	8,89%	0,00%	100,00%	60,00%	40,00%
PORCENTAJE	42,42%	30,30%	9,09%	9,09%	9,09%	0,00%	100,00%	60,61%	39,39%

banCODESARROLLO

OFICINA	RELACIÓN LABORAL				TOTAL	TOTAL POR GÉNERO	
	CONTRATO OCASIONAL		COOPERANTES VOLUNTARIOS			M	V
	M	V	M	V			
Quito – Matriz	33	31	2	4	70	35	35
Quito-Agencia Principal	8	8			16	8	8
Ambato	6	6			12	6	6
Coca	9	4			13	9	4
Colinas – Quito	5	5			10	5	5
Cuenca	7	7			14	7	7
Guaranda	7	4			11	7	4
Ibarra	3	4			7	3	4
Lago Agrio	7	4			11	7	4
Latacunga	7	4			11	7	4
Loja	7	5			12	7	5
Pimampiro	5	2			7	5	2
Portoviejo	9	5			14	9	5
Riobamba	6	5			11	6	5
San Gabriel	6	3			9	6	3
Santo Domingo	9	4			13	9	
Yaruquí	2	3			5	2	3
Pindal	6	4			10	6	4
TOTAL	142	108	2	4	256	144	108
PORCENTAJE	55,47%	42,19%	0,78%	1,56%		56,25%	42,19%

RESUMEN DE PERSONAS QUE LABORAN EN EL GSFEP

EMPRESA	RELACIÓN LABORAL				COOPERANTES Y VOLUNTARIOS		TOTAL	TOTAL POR GÉNERO	
	CONTRATO		SERVICIOS OCASIONALES		M	V		M	V
	M	V	M	V					
REGIONALES	53	63	9	4	11	4	144	73	71
EMPRESAS	187	194	8	9	6	4	408	201	207
TOTAL	240	257	17	13	17	8	552	274	278
PORCENTAJE	43,48%	46,56%	3,08%	2,36%	3,08%	1,45%		49,64%	50,36%

FUENTES DE FINANCIAMIENTO DEL PERSONAL

(VALORES REDONDEADOS - NO SE HACE REFERENCIA A 25 COOPERANTES Y VOLUNTARIOS QUE RECIBEN SU FINANCIAMIENTO DE FUERA)

OFICINAS/ EMPRESAS	AUTOFINANCIAMIENTO (VENTA SERVICIOS)				FINANCIAMIENTO INSTITUCIONAL				FINANCIAMIENTO EXTERNO PROYECTOS				GRAN TOTAL
	M	V	SUBT.	%	M	V	SUBT.	%	M	V	SUBT.	%	
Central	1,0	1,0	2,0	11,76%	5,7	5,7	11,4	67%	1,3	2,3	3,6	21%	17
Coca	0,3	1,2	1,5	15,40%	3,0	2,4	5,4	54%	0,7	2,4	3,0	30%	10
Cuenca					1,0	2,0	3,0	33%	1,0	5,0	6,0	67%	9
Esmeraldas					0,4	1,7	2,1	24%	4,6	2,3	6,9	76%	9
Guaranda					2,0	4,1	6,1	55%	2,0	3,0	5,0	45%	11
Ibarra					1,7	1,0	2,8	13%	12,3	6,0	18,2	87%	21
Lago Agrio	3,6	6,3	9,8	75,69%	-0,2	0,4	0,2	1%	1,7	1,3	3,0	23%	13
Latacunga					2,3	1,8	4,1	46%	2,7	2,2	4,9	54%	9
Loja					1,1	2,3	3,3	56%	1,9	0,8	2,7	44%	6
Portoviejo					2,1	1,7	3,8	54%	1,9	1,3	3,2	46%	7
Riobamba	0,4	2,2	2,5	14,94%	2,7	2,9	5,6	33%	4,9	4,0	8,9	52%	17
AGROIMPORTADORA	2,0	2,0	4,0	100%							0,0		4
CAMARI	12,0	18,0	30,0	100%							0,0		30
banCODESARROLLO	142,0	108,0	250,0	100%							0,0		250
FUNDER	23,0	18,0	41,0	100%							0,0		41
FEPP CONSTRUCCIONES	9,0	48,0	57,0	95%						3,0	3,0	5%	60
IMPREFEPP	7,0	4,0	11,0	100%									11
INFOFEPP						2,0	2,0	100%					2
TOTAL	200	209	409	77,6%	22	28	50	9,4%	35	33	68	13,0%	527
PORCENTAJE			78%				9%				13%		100%



Capítulo 11

ÍNDICE DE SIGLAS

ACNUR	Agencia de la ONU para los Refugiados
AECID	Agencia Española de Cooperación Internacional para el Desarrollo
AeA	Ayuda en Acción
AGROIMPORTADORA	Empresa Social del GSFEPP que provee semillas e insumos a los campesinos
ALOP	Asociación latinoamericana de Organismos de Promoción.
ASA	Asociación Solidaridad y Acción
banCODESARROLLO	Banco Desarrollo de los Pueblos
BCC	Banco de Crédito Cooperativo
CAMARI	Sistema Solidario de Comercialización del GSFEPP
C-CONDEM	Coordinadora Nacional de Defensa del Manglar
CEA	Coordinadora Ecuatoriana Agroecológica
CEFA	Comité Europeo para la Formación y Agricultura
CEFOVE	Certificación Forestal Voluntaria del Ecuador
CESA	Central Ecuatoriana de Servicios Agrícolas
CNC	Centro de Negocios Campesinos
COAC	Cooperativa de Ahorro y Crédito
CODESPA	Cooperación al Desarrollo y Promoción de Actividades Asistenciales
COFA	Corporación Fondo Ágil
CORPODET	Corporación Orense de Desarrollo Económico Territorial
DARE	Departamento de Asesoría a Regionales y Empresas del GSFEPP
ECLOF	Fondo Ecuménico de Préstamos
EFE	Escuela de Formación Empresarial del GSFEPP
EFL	Estructuras Financieras Locales
FAO	Organización de las Naciones Unidas para la Alimentación y la Agricultura
FEPP	Fondo Ecuatoriano Populorum Progressio
FEPP CONSTRUCCIONES	Empresa Social del GSFEPP para las construcciones civiles y obras hidráulicas
FOLADE	Fondo Latinoamericano de Desarrollo
FUNCONQUERUCOM	Fundación Consorcio de Queserías Rurales Comunitarias del Ecuador
FUNDER	Fundación Educativa Monseñor Cándido Rada

FUNORSAL	Fundación de Organizaciones Campesinas de Salinas
GAD	Gobierno Autónomo Descentralizado
GSFEPP	Grupo Social Fondo Ecuatoriano Populorum Progressio
HIVOS	Instituto Humanista de Cooperación con los Países en Desarrollo
IICA	Instituto Interamericano de Cooperación para la Agricultura
ILC	Coalición Internacional por la Tierra
IMPREFEPP	Empresa Social de Artes Gráficas del GSFEPP
INFOFEPP	Empresa Social del GSFEPP para la informática
M	Mujeres
MAGAP	Ministerio de Agricultura, Ganadería, Acuacultura y Pesca
MCCH	Fundación Maquita Cushunchic: Comercializando como Hermanos
MIDUVI	Ministerio de Desarrollo Urbano y Vivienda
NOVOHABIT	Compañía Limitada del GSFEPP para la Ingeniería y el Desarrollo
OB	Organizaciones de Base
ONG	Organización No Gubernamental
OSG	Organización de Segundo Grado
PDD	Plan de Desarrollo del Proyecto REDD
PIAV	Pueblos Indígenas en Aislamiento Voluntario
PDOT	Plan de Desarrollo y Ordenamiento Territorial
PLANHOFA	Planta Hortofrutícola de Ambato
PPD	Programa de pequeñas donaciones
PROTIERRAS	Empresa Social del GSFEPP para la legalización de los territorios
QUESINOR	Consorcio de Queserías Rurales de la Sierra Norte
RAFE	Red Agroforestal Ecuatoriana
REDD+	Reducción de emisiones de carbono por deforestación y degradación de bosques
REDEC	Red Ecuatoriana de Comercio Comunitario
REDPESA	Red de Proyectos de Seguridad Alimentaria
RELACC	Red Latinoamericana de Comercio Comunitario
RENAFIPSE	Red Nacional de Finanzas Populares y Solidarias del Ecuador
RFD	Red de Instituciones Financieras de Desarrollo (antes Red Financiera Rural)
RFRM	Red Financiera Rural de Manabí
SIPAS	Sistemas Integrales de Producción Agropecuaria Sostenible
TEC	Tribuna Ecuatoriana de Consumidores
TRF	The Resource Foundation
UNICEF	Fondo de las Naciones Unidas para la Infancia
UTE	Universidad Tecnológica Equinoccial
V	Varones
WFTO	World Fair Trade Organization (Organización Mundial de Comercio Justo)



Capítulo 12

ÍNDICE GENERAL

PRESENTACIÓN	3
MISIÓN	5
VISIÓN	5
RESUMEN DEL TRABAJO DEL GSFPEP 2015	6
CAPITULO 1: INFORMACIONES RELEVANTES	9
1.1 LOS 45 AÑOS DEL FEPP	9
1.2 AGRADECIMIENTO A NUESTRO PRESIDENTE	11
1.3 LOS RETOS DE LA RENOVACIÓN.....	12
1.4 NUESTRO COMPROMISO CON LA RENOVACIÓN.....	12
1.5 LA DEFENSA DE LOS DERECHOS DE LOS PUEBLOS INDÍGENAS EN AISLAMIENTO VOLUNTARIO Y EN CONTACTO INICIAL.....	13
1.6 LAS ORIENTACIONES PARA EL SER Y EL HACER INSTITUCIONAL 2015: "INVERTIMOS EN HUMANIDAD"	13
1.7 NUEVO LIBRO DEL GSFPEP: ESPIRITUALIDAD LAICAL EN LA CONSTRUCCIÓN DEL DESARROLLO	13
1.8 EVALUACIÓN DE LA PLANIFICACIÓN ESTRATÉGICA	13
CAPITULO 2: RENDICIÓN DE CUENTAS DEL GSFPEP	14
2.1 LOS RECURSOS DEL GSFPEP	20
2.2 PROGRAMAS Y PROYECTOS DEL GSFPEP	20
2.3 CONTRIBUCIONES REEMBOLSABLES (CRÉDITOS)	25
2.4 CONTRATOS Y VENTA DE SERVICIOS	27
2.5 RESUMEN Y EVOLUCIÓN DE LOS INGRESOS DEL GSFPEP	36
CAPITULO 3: PLANIFICACIÓN ESTRATÉGICA DEL GSFPEP	37
3.1 INVERSIÓN EN HUMANIDAD CON ESPECIAL ÉNFASIS EN JÓVENES Y ADOLESCENTES.....	37
3.2 DESARROLLO TERRITORIAL.....	38
3.3 PRODUCCIÓN, TRANSFORMACIÓN Y COMERCIALIZACIÓN.....	38
3.4 TIERRA Y TERRITORIOS, AGUA, HÁBITAT DIGNO Y SOSTENIBLE, SOSTENIBILIDAD AMBIENTAL Y ENERGÍAS ALTERNATIVAS.....	39
3.5 FINANZAS Y ECONOMÍA POPULAR Y SOLIDARIA.....	40
3.6 PLANIFICACIÓN ESTRATÉGICA 2016-2020	40
CAPITULO 4: CONTRIBUCIÓN AL DESARROLLO TERRITORIAL.....	41
4.1 COBERTURA GEOGRÁFICA DEL GSFPEP.....	41
4.2 ORGANIZACIONES Y FAMILIAS CON LAS QUE TRABAJA EL GSFPEP	45
4.3 RELACIONES INTERINSTITUCIONALES	49
4.4 PARTICIPACIÓN EN REDES Y CONSORCIOS	50

CAPITULO 5: INVERSIÓN EN HUMANIDAD. DESARROLLO DE CAPACIDADES HUMANAS	51
5.1 LAS SEDES DE FUNDER	51
5.2 FORMACIÓN PROFESIONAL Y GENERACIÓN DE EMPLEO.....	52
5.3 FORMACIÓN TUTORIAL.....	53
5.4 COLEGIO SOLIDARIDAD.....	54
5.5 TRABAJO CON NIÑOS, NIÑAS Y ADOLESCENTES	54
CAPITULO 6: PRODUCCIÓN, TRANSFORMACIÓN Y COMERCIALIZACIÓN.....	55
6.1 SISTEMAS INTEGRALES DE PRODUCCIÓN AGROPECUARIA SOSTENIBLES (SIPAS).....	55
6.2 PRODUCCIÓN AGRÍCOLA	56
6.3 PRODUCCIÓN PECUARIA.....	57
6.4 INFRAESTRUCTURA PRODUCTIVA.....	57
6.5 CREACIÓN Y APOYO A EMPRESAS DE LA ECONOMÍA POPULAR Y SOLIDARIA	58
6.6 COMERCIALIZACIÓN DE LAS ORGANIZACIONES APOYADAS POR LAS REGIONALES	59
6.7 COMERCIALIZACIÓN DE CAMARI	59
6.8 COMERCIALIZACIÓN DE AGROIMPORTADORA DEL GSFPEP	60
CAPITULO 7: TIERRA Y TERRITORIOS, AGUA, HÁBITAT DIGNO Y SOSTENIBLE, SOSTENIBILIDAD AMBIENTAL Y ENERGÍAS ALTERNATIVAS.....	61
7.1 ACCIONES DE APOYO AL ACCESO A LA TIERRA	61
7.2 AGUA POTABLE Y RIEGO	61
7.3 VIVIENDA DIGNA.....	62
7.4 INFRAESTRUCTURAS DE SERVICIOS	63
7.5 SOSTENIBILIDAD AMBIENTAL	64
CAPITULO 8: FINANZAS POPULARES Y SOLIDARIAS.....	66
8.1 ESTRUCTURAS FINANCIERAS LOCALES APOYADAS POR EL GSFPEP	67
8.2 EL CRÉDITO DEL FEPP	68
8.3 banCODESARROLLO	70
8.3.1 INFORMACIÓN GENERAL.....	70
8.3.2 PRINCIPALES RESULTADOS DE banCODESARROLLO EN 2015	73
CAPITULO 9: PRODUCCIÓN INTELECTUAL Y GRÁFICA	77
CAPITULO 10: FORTALECIMIENTO DEL GSFPEP, UNIDAD Y DESCENTRALIZACIÓN.....	80
10.1 DIRECTORIO DEL GSFPEP.....	80
10.2 CONSEJO DE COORDINACIÓN DEL GSFPEP	80
10.3 NÓMINA DE DIRECTIVOS DEL GSFPEP	82
10.4 CUADROS DE PERSONAL	84

DECLARACIÓN DE GUARANDA 7 de agosto de 2015

Nosotras y nosotros que somos el personal del Grupo Social FEPP, conformado por 10 REGIONALES, OFICINA CENTRAL, banCODESARROLLO, FUNDER, NOVOHABIT, CAMARI, AGROIMPORTADORA, IMPREFEPP e INFOFEPP, queremos ser, en el hoy de la historia de nuestro Ecuador, la presencia viva de Monseñor Cándido Rada, nuestro fundador, sirviendo a los sectores populares, preferentemente a los pobres, para que tengan vida digna y abundante.

Basados en la fortaleza de nuestras raíces, que son: la inspiración cristiana; el espíritu de servicio; la opción por los pobres, por la organización, por la producción y por el territorio; el autofinanciamiento; la descentralización y la solidaridad; y conscientes de nuestra historia y la realidad de nuestro pueblo, queremos renovarnos como personas y como equipos, innovando nuestras ideas, propuestas, motivaciones, objetivos, estrategias, capacidades, y mejorando en la calidad y efectividad de nuestras acciones.

Para ello nos comprometemos a "invertir en humanidad" a través de:

1. Poner al centro de todo lo que pensamos y hacemos a la "persona humana".
2. Tomar en cuenta en todas nuestras acciones el cuidado a la Casa Común, como bien básico para el logro de un desarrollo integral y sostenible.
3. Ser pensadores profundos que parten de la realidad, reflexionan con criterio amplio y actúan de forma coherente, para resolver problemas proponiendo propuestas viables y sostenibles.
4. Asumir el enfoque de derechos y deberes de las personas, familias y comunidades, promoviendo la equidad de género, generacional y étnica, la responsabilidad y la justicia social.
5. Reasumir nuestro liderazgo en el apoyo al crecimiento de las Finanzas Populares, las EFL, sus redes y las propuestas cooperativas para lograr mayor justicia, igualdad y bienestar.
6. Trabajar con enfoque de cadena de valor en circuitos económicos, sociales y solidarios, desarrollando la Economía Popular y Solidaria y las empresas asociativas y cooperativas.
7. Crear espacios y cadenas de comercialización justa y solidaria con el protagonismo de las comunidades y asociaciones de productores, entrelazados en redes nacionales e internacionales.
8. Ofrecer servicios complementarios para la producción, la seguridad alimentaria y el

bienestar familiar y comunitario como agua segura, riego, tierra, energía, vivienda y habitación saludable y adecuados.

9. Organizar y formar preferencialmente a los y las jóvenes y mujeres de los sectores populares para que lideren sus organizaciones y los cambios de sus condiciones de vida con un espíritu crítico y solidario.
10. Contribuir a que se respeten los derechos de la naturaleza y a mitigar los efectos del cambio climático, proponiendo y propiciando la implementación de energías alternativas y renovables.
11. Ponernos de acuerdo entre todas las instancias del GSFEP para tener intervenciones coordinadas en los territorios donde actuamos, orientadas al desarrollo territorial integral, fortaleciendo la participación de la población y la construcción social del mismo.
12. Construir permanentemente entre nosotros las sinergias que nos permitan generar mejores efectos e impactos en el servicio a las familias y comunidades.
13. Formarnos, capacitarnos y especializarnos para que nuestros servicios sean más eficientes y eficaces.
14. Revisarnos constantemente y renovar nuestro espíritu y pasión con la vivencia de los principios y valores del GSFEP.
15. Mantener viva la memoria y la mística de nuestros orígenes, para ir siempre adelante sin estancarnos frente a las dificultades.
16. "Ponernos la camiseta y sudarla" para que el GSFEP supere cualquier crisis y pueda seguir sirviendo con gratitud, prontitud y alegría, aunque esto demande sacrificios personales.
17. Trabajar para hacer crecer "la humanidad" profunda de las personas a las que llegamos con nuestros servicios, de nuestros equipos de trabajo, de nuestras familias y la de nosotros mismos.

Cercanos a las personas y su realidad, sintiéndonos uno con ellas, con sus alegrías y sufrimientos, nos comprometemos a servir con optimismo y alegría y a poner nuestra inteligencia, honradez, sudor y amor para apoyar los cambios profundos que se necesitan.

Queremos llenarnos de vida para dar vida.

Nos sentimos colaboradores y no funcionarios en la construcción del Reino de Dios que se hace presente en todo nuestro trabajo a través del GSFEP.

PREMIOS DEL GSFEP



PREMIO GLOBAL 500
Año 2002
Trabajo Ambiental



PREMIO TXEMI CANTERA
de Economía Social
ESPAÑA (2003)



SODALITAS
Associazione per lo Sviluppo
dell'Imprenditoria nel Sociale

**Microfinanzas Campesinas
en Ecuador**
ITALIA (2003)

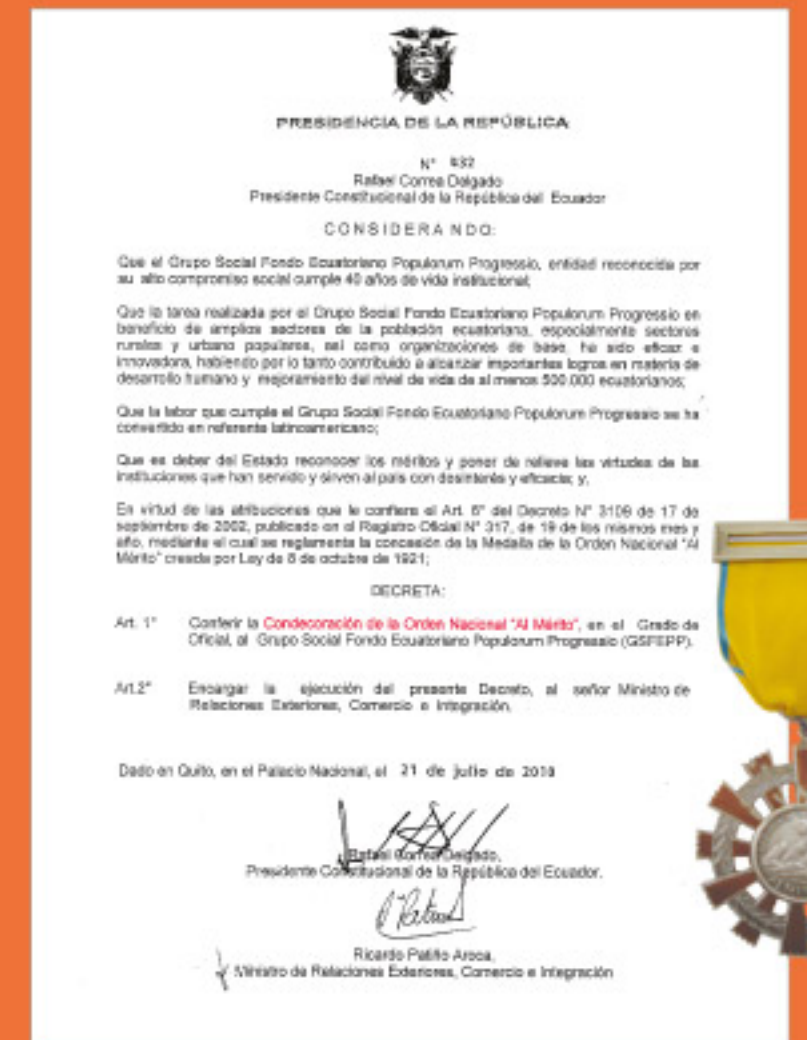


**CONDECORACIÓN
AL FEPP**
MINISTERIO DE
MEDIO AMBIENTE
DEL ECUADOR (2002)



**PREMIO MÉRITO AL DESARROLLO REGIONAL DE
AMÉRICA LATINA Y EL CARIBE, "JUSCELINO
KUBITSCHKE" - CUARTA EDICIÓN - EN LA CATEGORÍA
SOCIAL, CULTURAL Y CIENTÍFICA (2015)**

PRINCIPALES RECONOCIMIENTOS DEL GSFEP



**ORDEN NACIONAL AL MÉRITO
PRESIDENCIA DE LA
REPÚBLICA
(2010)**



**AL MÉRITO SOCIAL
H. CONGRESO NACIONAL
DEL ECUADOR
(2005)**



Vencen la pobreza las familias y comunidades que producen más de lo que consumen.

“Brille su luz ante los hombres; que vean estas buenas obras, y por ello den gloria al Padre de ustedes que está en los Cielos”.

(Mt 5,16)

Invertimos en Humanidad

EMPRESAS SOCIALES:



REGIONALES:

COCA CUENCA ESMERALDAS GUARANDA IBARRA
LAGO AGRIO LATACUNGA LOJA PORTOVIEJO RIOBAMBA

OFICINA CENTRAL

Mallorca N24-275 y Coruña, La Floresta

Telf: 2520 408 / 2529 372 / 2554 741

Fax: 2540 978 / Casilla 17-110-5202

www.fepp.org.ec

Quito - Ecuador