



El objetivo del desarrollo es querernos más, ser felices y vivir en paz

BALANCE SOCIAL Y ECONÓMICO

INFORME  
**anual**  
**2014**



**Sabiduría de  
Mons. Cándido Rada**  
Fundador del FEPP  
(1905 - 1995)

“He creído en los que  
nadie cree”.

“El bien hay que hacerlo bien”.

“El bien que uno hace,  
nadie se lo quita”.

“En el camino se ajusta  
la carga”.

“La carreta que se mueve es la  
que tiene un buen burro  
adelante para halarla”.

“A mi, árbol viejo no me pidan  
frutos, pero una buena  
sombra se la puedo dar”.

“El FEPP  
es un grupo de laicos que,  
desde su opción de vida  
seglar, viven su compromiso  
de fe cristiana en la  
transformación del mundo.

Un grupo de laicos que  
con su acción sean un poco  
de sal y luz para el mundo”.



El objetivo del desarrollo es querernos más, ser felices y vivir en paz



BALANCE SOCIAL Y ECONÓMICO

INFORME  
**anual**  
**2014**



El objetivo del desarrollo es querernos más, ser felices y vivir en paz



INFORME  
**anual**  
**2014**



**GSFEPP OFICINA CENTRAL**

RUC. 1790164241001

Mallorca N24-275 y Av. La Coruña  
(La Floresta)  
Casilla: 17-110-5202  
Quito - Ecuador  
Telfs.: (593-2) 2520-408 / 2529-372  
2554-744 / 741 • Fax: (593-2) 2504-978  
E-mail: fepp@fepp.org.ec  
www.fepp.org.ec

**EDICIÓN:**

Grupo Social FEPP

**TEXTOS:**

Departamento de Asesoría a  
Regionales y Empresas del GSFEPP (DARE)

**CUADROS ESTADÍSTICOS:**

DARE, Departamento Financiero  
y BanCODESARROLLO

**FOTOGRAFÍAS:**

Archivo GSFEPP  
Rosario Parra  
Gabriel Terán

**ARTES E IMPRESIÓN:**



Mallorca N24-275 y Av. La Coruña  
Telefax: 2550-705 / 3227-045  
E-mail: edifepp@fepp.org.ec  
Quito - Ecuador

Tiraje: 2.200 ejemplares  
Impreso en Ecuador

Quito, mayo del 2015.



## PRESENTACIÓN



Este informe anual rinde cuentas de lo que hemos hecho y de lo que hemos querido ser en el año 2014. Estamos repensando la institucionalidad y la acción de todo el GSFEP, porque los tiempos cambian y con ellos cambian las necesidades de la gente (la pobreza está asumiendo nuevas expresiones, menos dependientes de las cosas materiales), cambia la disponibilidad de recursos (el Ecuador ya no es un país prioritario para la cooperación internacional), cambia la cantidad y la calidad de la acción del Estado con los sectores populares (hoy el Estado -bien o mal- hace muchas de las cosas que nosotros hemos hecho desde hace décadas).

No cambia la constatación de que en el Ecuador mucha gente se enfrenta todos los días o con la pobreza material o con otras formas de pobreza (espiritual, moral, cultural, afectiva, etc.), que se oponen a la construcción de la felicidad.

En el 2015 el GSFEP cumple 45 años. Los cumpleaños caen todos los años. En el GSFEP hemos acordado que cada cinco años nuestro aniversario tenga un significado especial.

Mons. Cándido Rada, nuestro fundador, con su sabio sentido del humor, sabía decir que “los años pasan, pesan y pisan”. Si esto es cierto para las personas naturales, a pesar de los esfuerzos que hacemos por mantenernos jóvenes en el espíritu, puede llegar a no ser cierto para las personas jurídicas, si estas son capaces de renovarse constantemente.

Queremos que el cumplimiento de nuestros 45 años sea la ocasión para una profunda renovación de las motivaciones personales, de las conductas grupales, de las metodologías de trabajo y por ende de los resultados que conseguimos. Queremos que sea la oportunidad para la renovación humana, profesional y espiritual, de todas las personas que forman el GSFEP. Todos debemos y podemos mejorar porque “el crecimiento en humanidad” no tiene límites. Todavía no imaginamos cuánto podemos crecer en sabiduría, en belleza y en bondad.

La información sobre lo que hemos hecho en 2014 la hemos recolectado pensando en el futuro: queremos seguir siendo actores del desarrollo verdadero que es para todos y para cada uno “el paso de

condiciones de vida menos humanas a condiciones de vida más humanas”, (Populorum Progressio); valen las cosas que hacemos, pero valen todavía más las personas, las familias y las comunidades que “crecen en humanidad”.

Buscamos la “inversión en humanidad” precedidos y acompañados por las organizaciones populares, por entidades

públicas y privadas, por tantos amigos y amigas en el Ecuador y otros países.

A todos y todas un gracias de corazón.

A mis compañeras y compañeros de trabajo una agradecida invitación a ser más, para poder dar más: bastará una de las sonrisas que recibimos todos los días para pagar nuestros esfuerzos.

  
José Tonello  
**Director Ejecutivo del GSFEPP**

Quito, 24-05-2015  
Día de la Batalla de Pichincha  
Día de María Auxiliadora



## MISIÓN

El Fondo Ecuatoriano Populorum Progressio (FEPP), institución privada con finalidad social, está al servicio de hombres y mujeres del campo, indígenas, afroecuatorianos, montubios, mestizos, pobladores urbano marginales, pobres, preferentemente organizados. Es una instancia de apoyo a los esfuerzos que ellos realizan para el logro de sus aspiraciones en aspectos de organización, educación, acceso a recursos financieros, fuentes de trabajo y medios de producción, transformación y comercialización, conservación del medio ambiente, equidad entre géneros, incidencia política, bienestar; y contribuye a crear esperanza, justicia, paz y condiciones de vida más humanas.

Motivados por el Evangelio y la doctrina social de la Iglesia, los miembros del FEPP asumimos la inspiración cristiana como motor del desarrollo humano sostenible y nos comprometemos a buscar transformaciones en la sociedad a partir de la opción preferencial por los pobres, la no violencia, el diálogo, la transparencia y un espíritu de servicio ágil y alegre, fieles al ejemplo de Mons. Cándido Rada, nuestro fundador.

Nos sentimos orgullosos de pertenecer a una fundación que hace del servicio a los sectores sociales más pobres su razón de ser.

## VISIÓN

En el 2015 el Fondo Ecuatoriano Populorum Progressio es un GRUPO SOCIAL consolidado y sostenible, integrado por personas motivadas y organizadas en varias instancias especializadas (equipos territoriales, fundaciones, cooperativas y empresas sociales), unidas por principios y valores comunes, que trabajan solidaria, descentralizada y sinérgicamente en acciones de desarrollo integral, con servicios, procesos y productos innovadores de calidad e impacto, que permiten la inclusión e incidencia de las organizaciones populares en los planes de desarrollo territorial, el crecimiento personal y nuevos liderazgos, el establecimiento de alianzas con instituciones nacionales e internacionales, el fortalecimiento de las organizaciones populares y el fomento de iniciativas significativas de economía popular y solidaria que generan bienestar con equidad y sostenibilidad.





## RESUMEN DE TRABAJO DEL GSFPEP 2014

### DATOS GENERALES

Aspectos Relevantes	<ul style="list-style-type: none"> <li>El GSFPEP cumple 45 años de vida e historia institucional al servicio de los pobres del Ecuador.</li> </ul>
	<ul style="list-style-type: none"> <li>Despedida de Mons. Cisneros, que acompañó al GSFPEP como Presidente durante 19 años y con cuya presidencia se logró crecimientos significativos en muchas de las propuestas e instancias del GSFPEP.</li> </ul>
	<ul style="list-style-type: none"> <li>Mons. Néstor Herrera asume la Presidencia del GSFPEP desde Agosto de 2014, para lo cual cuenta con el aval de la Conferencia Episcopal Ecuatoriana y la designación por parte del Directorio.</li> </ul>
	<ul style="list-style-type: none"> <li>En Octubre de 2014 es beatificado el Papa Paulo VI, quien promulgó en 1967 la encíclica Populorum Progressio, que inspiró a Mons. Rada para la fundación del FEPP.</li> </ul>
	<ul style="list-style-type: none"> <li>El Director Ejecutivo del GSFPEP, José Tonello, recibió el premio Cuore Amico Paulo VI 2014, que cada año es entregado a un sacerdote, religioso o religiosa y a un laico o laica que se distinguen por su labor de evangelización con las personas pobres. Es la primera vez que este premio se entrega a un ecuatoriano</li> </ul>
	<ul style="list-style-type: none"> <li>La Cooperativa de Ahorro y Crédito CODESARROLLO se transforma en el banco banCODESARROLLO con la aprobación correspondiente de las autoridades de control y funciona como tal desde marzo de 2014.</li> </ul>
	<ul style="list-style-type: none"> <li>Se presentan las Orientaciones para el ser y hacer institucional 2014: "Vencen la pobreza las familias y comunidades que producen más de lo que consumen".</li> </ul>
	<ul style="list-style-type: none"> <li>En octubre, se realizó el X Encuentro Ecuador Italia: "Inversión en Humanidad y Finanzas Populares", en Ibarra con la presencia de más de 300 representantes de bancos de crédito cooperativo, cooperativas e instituciones financieras.</li> <li>Se concluye el trabajo de la Comisión de Estudio de las Disputas existentes entre los Pueblos Waorani y los Pueblos Aislados Tagaeri/ Taromenane, creada por decreto presidencial en el 2013.</li> <li>Se inicia el trabajo de la delimitación de la Franja de Seguridad del Parque Nacional Yasuní, con un contrato con el MAGAP y la coordinación con otras instituciones fratermas.</li> </ul>

### RENDICIÓN DE CUENTAS DEL GSFPEP

Balance e ingresos por Programas y Proyectos	<ul style="list-style-type: none"> <li>FEPP: Activos \$ 16.710.096. Pasivos \$6.805.172. Patrimonio: \$9.738.368.</li> </ul>
	<ul style="list-style-type: none"> <li>CODESARROLLO: Activos \$120.074.063 Pasivos \$107.857.281. Patrimonio: \$12.216.782. Ingresos \$14.374.766. Egresos \$13.438.047.</li> </ul>
	<ul style="list-style-type: none"> <li>FUNDER: Activos \$610.474. Pasivos \$221.211. Patrimonio: \$389.262. Ingresos 1.270.488. Egresos 1.278.944</li> </ul>
	<ul style="list-style-type: none"> <li>NOVOHABIT: Activos \$232.048. Pasivos \$204.966. Patrimonio: \$27.082. Ingresos: \$615.835. Egresos: \$606.792</li> </ul>
	<ul style="list-style-type: none"> <li>Aunque el 2014 continuaron las dificultades para la cooperación solidaria a nivel mundial, el GSFPEP recibió un total de \$ 4.076.558 para la implementación de 50 proyectos apoyados por 65 instituciones nacionales y extranjeras.</li> </ul>
	<ul style="list-style-type: none"> <li>Como crédito el GSFPEP accedió a \$ 2.415.000. Por lo que entre cooperación no reembolsable y crédito se tiene un total de contribuciones por \$ 6.491.558</li> </ul>
	<ul style="list-style-type: none"> <li>Los recursos generados por contratos, convenios y venta de servicios, ya sea con entidades públicas o privadas asciende a \$1.019.989 en Regionales y Oficina Central y \$ 6.486.860 en Empresas Sociales (excluyendo a Codesarrollo).</li> <li>El total de ingresos del GSFPEP asciende a \$ 13.998.408 (excluyendo a Codesarrollo).</li> </ul>

### CONTRIBUCIÓN AL DESARROLLO TERRITORIAL

Nuestra Presencia	<ul style="list-style-type: none"> <li>El GSFPEP está presente a través de sus oficinas regionales en 23 provincias, 77 cantones y 162 parroquias.</li> <li>Trabaja en 59 áreas o zonas de desarrollo local que los cubre con sus equipos regionales</li> </ul>
Fortalecimiento de las organizaciones populares	<ul style="list-style-type: none"> <li>Coordina con 2.174 organizaciones de base y 154 organizaciones de segundo grado.</li> <li>Llega con su trabajo a más de 137.000 familias que son atendidas con productos y servicios y que representan aproximadamente 700.000 personas.</li> </ul>
Coordinación Interinstitucional	<ul style="list-style-type: none"> <li>Relación con 766 instancias institucionales (466 privadas, 300 públicas).</li> </ul>
Participación en redes y Consorcios	<ul style="list-style-type: none"> <li>Forma parte y apoya activamente a un total de 18 redes y consorcios a nivel nacional y 9 de alcance internacional. Participa en 14 directorios de instituciones fratermas.</li> </ul>

**INVERSIÓN EN HUMANIDAD: DESARROLLO DE CAPACIDADES HUMANAS**

Formación Profesional y Generación de Empleo	<ul style="list-style-type: none"> <li>• 848 personas profesionalizadas (47% mujeres).</li> <li>• 614 empleos directos (52,9% ocupados por mujeres).</li> </ul>
Formación Tutorial	<ul style="list-style-type: none"> <li>• Un total de 1030 personas (47,3% son mujeres) participan en los programas de Educación Tutorial.</li> </ul>
Colegio Virtual Solidaridad	<ul style="list-style-type: none"> <li>• Un total de 330 estudiantes (52,4% son mujeres) participan en los programas de Educación Tutorial.</li> </ul>
Crédito Educativo	<ul style="list-style-type: none"> <li>• 32 jóvenes con crédito educativo para estudios universitarios (54,8% mujeres).</li> </ul>
Formación Profesional	<ul style="list-style-type: none"> <li>• Proceso de formación profesional de 3443 conscriptos. DIRMOV</li> </ul>

**PRODUCCIÓN AGROPECUARIA, TRANSFORMACIÓN Y COMERCIALIZACIÓN**

Sistemas Integrales de Producción Agropecuaria	<ul style="list-style-type: none"> <li>• Se continúa apoyando a 1.747 familias que han asumido los sistemas integrales de producción agropecuaria SIPAS en 1.565 hectáreas y se han incorporado 964 familias con 1.018 hectáreas.</li> </ul>
Producción Agrícola	<ul style="list-style-type: none"> <li>• 6.915 beneficiarios han cultivado 6.260 hectáreas.</li> </ul>
Producción Pecuaria	<ul style="list-style-type: none"> <li>• Se produjeron 4.951 bovinos, 2.043 cerdos, 9.252 cuyes, 88.847 aves y 2.540 alpacas y ovinos, 137 colmenas.</li> </ul>
Infraestructura Productiva	<ul style="list-style-type: none"> <li>• Se construyeron 65 pozas, 208 chancheras, 404 cuyeras, 390 galpones para aves, 3 establos, 31 viveros forestales.</li> </ul>
Empresas Campesinas	<ul style="list-style-type: none"> <li>• Se apoyó la constitución de 1 nueva empresa campesina y se dio apoyo a 72 creadas en años anteriores. La mayoría son familiares y comunitarias y tienen una capacidad de producción anual de \$8.433.529</li> </ul>
Comercialización	<ul style="list-style-type: none"> <li>• Se apoyó a la comercialización de las organizaciones campesinas: \$5.523.494 en productos agropecuarios naturales, \$39.906 en artesanales, \$6.187.733 para transformados, beneficiando a 3.600 productores.</li> <li>• Productos comercializados por Camari: \$2.148.087 en productos agropecuarios naturales, \$255.249 en artesanales, \$911.571 para transformados.</li> </ul>
Herramientas, Insumos y Semillas	<ul style="list-style-type: none"> <li>• Se han canalizado herramientas, insumos, semillas y maquinaria para las organizaciones por \$ 488.007</li> </ul>

**TIERRA, TERRITORIOS, AGUA, HÁBITAT DIGNO Y SOSTENIBLE, SOSTENIBILIDAD AMBIENTAL Y ENERGIAS ALTERNATIVAS**

Acceso a la Tierra	<ul style="list-style-type: none"> <li>• Se midió 52.096 hectáreas para 1.068 familias.</li> <li>• Inicio del trabajo de legalización de tenencia de la tierra en la Zona de Amortiguamiento de la Reserva Cotacachi Cayapas.</li> <li>• Propuesta de regularización de la tenencia de la tierra en la Franja de Seguridad del Parque Nacional Yasuní.</li> </ul>
Agua Segura	<ul style="list-style-type: none"> <li>• 2.213 familias obtienen agua segura, a través de 14 proyectos ejecutados.</li> <li>• Se diseñaron 7 proyectos para 625 familias</li> </ul>
Agua para Riego	<ul style="list-style-type: none"> <li>• 139 hectáreas regadas para 289 familias y</li> <li>• 125 diseños para regar 762 hectáreas para 440 familias.</li> </ul>
Vivienda Digna	<ul style="list-style-type: none"> <li>• 119 familias con vivienda construida y 52 casas en construcción.</li> <li>• Infraestructura de Servicios</li> <li>• 182 nuevas obras de infraestructuras de servicios construidas (letrinas, centros de acopio, cocinas, invernaderos). 12 obras grandes de infraestructura (edificios, iglesias).</li> </ul>
Saneamiento ambiental	<ul style="list-style-type: none"> <li>• Se ha continuado los procesos de manejo de desechos sólidos, en coordinación con varios GAD. 406 familias de Simiatug y Salinas. 7 centros educativos y 669 alumnos capacitados.</li> </ul>
Conservación y Buen Manejo de la Naturaleza	<ul style="list-style-type: none"> <li>• Se produjo 178.256 árboles forestales y 57.829 árboles frutales. Se sembraron 299.699 árboles.</li> <li>• Se apoyó para que un total de 6.178 hectáreas sean manejadas con criterios de sostenibilidad.</li> </ul>
Energías alternativas	<ul style="list-style-type: none"> <li>• Se ha implementado 55 calentadores solares en escuelas o centros educativos para que más de 2.500 niños/as puedan tener mejores condiciones de salud e higiene</li> </ul>

**FINANZAS POPULARES Y SOLIDARIAS**

Apoyo a EFL y Redes	<ul style="list-style-type: none"> <li>• 10 nuevas EFL creadas en 2014, 82 de años anteriores con seguimiento. Activos por \$45.961.188 Pasivos: \$38.360.435 y patrimonio por \$7.600.752.</li> </ul>
	<ul style="list-style-type: none"> <li>• 55.043 personas son socias de las EFL. 36.775 mestizos y montubios, 17.583 indígenas, 685 afroecuatorianos, 458 personas en administración.</li> </ul>
	<ul style="list-style-type: none"> <li>• Se continúa con el apoyo a la Red de Finanzas Populares y Solidarias a nivel nacional, RENAFIPSE con sus 12 redes locales.</li> </ul>



banCODESARROLLO  
GSFEPP

- Cartera de crédito del FEPP: \$2.032.335 con 355 créditos. \$1.948.793 con 304 créditos para producción y vivienda y \$83.541 en 51 créditos educativos. Se entregaron 27 créditos por \$602.028.
- Cartera CODESARROLLO \$ 100.889.288. Depósitos a la vista: \$33.586.565. Depósitos a plazo: \$51.070.002. Obligaciones financieras: \$16.689.466. Concesión de crédito: \$56.836.917.
- EFL relacionadas: 516; OEPS relacionadas: 2.367; Redes EFL: 6; EFL con crédito: 88; Saldo de crédito de EFL: 9.259.493; EFL que pagan Bono Desarrollo Humano: 133; Puntos de pago BDH: 312; Beneficiarios del BDH: 35.702.
- El 11 de marzo se eligió el primer Directorio de banCodesarrollo con 7 miembros.
- Accionistas de banCodesarrollo: 103 COAC, 30 Organizaciones Populares, 21 ONG, 4 redes EFL, 4 instituciones de crédito cooperativo italiano, 26 personas naturales.

**PRODUCCIÓN INTELECTUAL Y GRÁFICA**

Publicaciones

- 4 revistas, 2 folletos, 2 libros, 36 documentos para capacitación y asistencia técnica
- 26 módulos de capacitación de Funder
- 2.378.803 productos impresos en offset.
- 30.500 libros impresos de varias instituciones

**FORTALECIMIENTO DEL GSFEPP**

Estructura  
Institucional

- Directorio 5 miembros y 1 secretario.
- Consejo de Coordinación (23 miembros): 10 coordinadores regionales, 3 coordinadores departamentos de la oficina central, coordinadores de Camari, Infofepp, Agroimportadora, Imprefepp, Protierras; Gerentes de banCodesarrollo, Novohabit; Director Funder; Director y Subdirector del GSFEPP
- 1 Director y subdirector
- 1 Oficina Central con 3 departamentos
- 10 oficinas regionales
- 1 banco de finanzas populares
- 1 fundación educativa
- 1 empresa de construcciones, agua, vivienda y energías
- 1 empresa de comercio justo y solidario
- 1 empresa proveedora de agroinsumos y herramientas
- 1 empresa de impresión y edición
- 1 empresa de informática básica
- 1 empresa de medición y legalización de tierras
- 4 empresas locales (viviero, invernadero y centros de capacitación).

Personal Total

- 468 personas (49,8% mujeres).

Personal de Oficina Central  
y Regionales

- 125 personas (41,6% mujeres).

Personal de Empresas

- 343 personas (52,8% mujeres): 231 en banCODESARROLLO, 29 en FUNDER, 25 NOVOHABIT, 37 CAMARI

Financiamiento del  
Personal

- 72% (328 personas) se autofinancia a través de su trabajo.
- 16% (74 personas) se financia con programas o proyectos.
- 12% (55 personas) es financiado por el propio GSFEPP.
- Hay 11 personas voluntarios y cooperantes.



## EL GRUPO SOCIAL FEPP

### ASPECTOS RELEVANTES DEL 2014

#### 1.1 EL 45 ANIVERSARIO DEL GSEFP, UN BREVE REPASO A LA HISTORIA INSTITUCIONAL

El año 2015 se cumplen los 45 años del nacimiento del FEPP y éste es un buen momento para recordar parte de su historia.

##### Los primeros 20 años

A raíz de la publicación de la encíclica *Populorum Progressio* de Paulo VI (1967), nació en Mons. Cándido Rada la idea de crear una fundación que llevara adelante los planteamientos que el Papa expresaba en su mensaje. Asesorado por un grupo de laicos comprometidos, entre los que estaban importantes personalidades de la historia reciente del país, se fue gestando el FEPP.

El 22 de julio de 1970 el FEPP obtuvo su partida de nacimiento al obtener su personería jurídica. Comenzó con una pequeña oficina en el edificio de la Conferencia Episcopal Ecuatoriana en Quito.

El FEPP era un “niño pequeño” que debía dar sus primeros pasos. Una pequeña donación de 2.000 dólares de parte de nuestro fundador, Mons. Cándido Rada, unos muebles sencillos, un local prestado y tres personas fueron los inicios. Como

todos los principios, éstos fueron duros y sólo la voluntad de Mons. Rada y el haber encontrado la persona capaz de llevar adelante este sueño hicieron posible que esta iniciativa de servicio a los sectores populares saliera adelante.

De ser exclusivamente un fondo de crédito, pasó a diversificar sus servicios, añadiendo las acciones de capacitación y asistencia técnica, complementos necesarios para que el crédito fuera un instrumento plenamente eficaz. Desde la nueva oficina de Quito, en una casa donada por Mons. Rada, se atendían las demandas que llegaban de todo el país. El trabajo era enorme y la dispersión grande.

Es así que en 1980 se decide crear la primera oficina regional en Cuenca, dando inicio a un proceso de






descentralización territorial que seguiría en los siguientes años con la creación de las regionales de Riobamba (1981), Esmeraldas (1983), Guaranda (1986) y Lago Agrio (1987); también se había separado la Oficina Central de la que se llamó regional Quito (1984).

En paralelo se inicia la descentralización mediante la creación de empresas sociales, la primera de ellas fue CAMARI que se creó en 1981 y a la que siguió IMPREFEPP en 1986.

### 1990-1995, 5 años claves

En 1990 el FEPP asumió un reto importante: apoyar el acceso a la tierra de las comunidades campesinas, indígenas, afroecuatorianas y montubias. En mayo de 1990 se había producido el primer Levantamiento Indígena y las demandas de las nacionalidades y pueblos tenían como eje central la tierra. Varios hechos de violencia, invasiones y muertes por esta causa se sucedieron en el país. El FEPP, con apoyo de la Conferencia Episcopal, hizo una conversión de deuda externa que le permitió apoyar a las comunidades para que resolvieran los problemas y litigios de forma pacífica. El programa de tierras jugó un papel trascendental hasta 1995. Fue una acción que ha sido considerada un modelo a nivel latinoamericano.

En 1990, coincidiendo con los 20 años de vida institucional, Mons. Cándido Rada en el encuentro nacional del personal expresó. "Jamás soñé un FEPP tan grande, pero aún más importante es el servicio que se da a los pobres" y pasó a señalar lo



que él pedía al FEPP para el futuro. Son palabras que atesoramos como su testamento espiritual, ya que dos años después se enfermaría gravemente.

En 1991 se decide que la regional Quito sea remplazada por dos nuevas regionales: Latacunga (1991) e Ibarra (1992).

En estos años la descentralización territorial se lleva hasta la creación de áreas y zona de trabajo a nivel de las distintas regionales.

En 1995 se realizó la primera planificación estratégica del FEPP, en ella se tomaron algunas decisiones estratégicas que se implementaron en los siguientes años:

- Constituir una instancia financiera que asumiera el ahorro y crédito que manejaba el FEPP
- Dar impulso a la constitución de nuevas empresas sociales para temas específicos en el FEPP
- Dar mayor profundidad a los procesos de capacitación incidiendo en una formación que pudiera servir para que los y las jóvenes accedieran a un empleo
- Profundizar el proceso de descentralización institucional

La celebración de los 25 años de vida institucional, que se conmemoró con ferias y exposiciones por todo el país, se vio ensombrecida por el fallecimiento de Mons. Cándido Rada, fundador y presidente vitalicio del FEPP, el día 7 de agosto de



1995 después de su larga y penosa enfermedad. Le acompañamos con auténtico pesar hasta el lugar de su último descanso en el santuario de Nuestra Señora de la Natividad del Guayco, que él mismo había construido.

La desaparición física del fundador suponía una crisis de la que el FEPP salió fortalecido, ya que se asumieron con creatividad nuevos retos y propuestas que generarían nuevas formas de servir a los sectores campesinos y urbanos populares.

Con la anuencia de la Conferencia Episcopal Ecuatoriana se eligió como presidente a Mons. Vicente Cisneros que, en esos momentos, era el obispo de la Diócesis de Ambato.

### Hacia el nuevo milenio 1996-2000

La mayor parte de los objetivos y de las estrategias diseñadas en 1995 se llevaron adelante:

- En 1996 se crearon las regionales de Coca, que desde 1988 había sido una subregional dependiente de Lago Agrio, y la regional Portoviejo. En 1997 se completaría el número de oficinas con la creación de la regional Loja, que había sido una subregional dependiente de Cuenca.
- En 1996, una vez terminado el programa de tierras, se crea la empresa social FEPP PROTIERRAS, para continuar con el apoyo para las familias campesinas al acceso a este vital recurso.

- En 1998 se crean las empresas FEPP CONSTRUCCIONES, nacida de la experiencia realizada en la reconstrucción de viviendas después del terremoto de Pujilí (28 de marzo de 1996), y la de AGUAFEPP que partía de la amplia experiencia de los apoyos del FEPP para proyectos de riego y de sistemas de agua potable.
- En 1997, ligado a la Oficina Central, se inicia el programa de *Formación Profesional*, que más tarde fue el germen de la Escuela de Formación Empresarial y luego de la Fundación Educativa Mons. Cándido Rada (FUNDER).
- En diciembre de 1997 el FEPP adquirió el control de una Cooperativa de Ahorro y Crédito controlada por la Superintendencia de Bancos del Ecuador, que le permitió operar dentro del sistema financiero formal y prestar el servicio de ahorro y crédito a las organizaciones campesinas dentro del mercado financiero nacional. En 1998 la cooperativa asumió el nombre de Cooperativa Desarrollo de los Pueblos, Ltda. CODESARROLLO.

Este proceso de expansión y crecimiento institucional se produjo en el contexto de la más grave crisis económica y financiera que sufrió el país en los últimos 50 años, cuyas consecuencias las pagaron los sectores populares con un radical empobrecimiento y la expulsión del país de más de dos millones de ecuatorianos y ecuatorianas que migraron a los Estados Unidos y a Europa para encontrar una salida para sus vidas.



### Nace el Grupo Social FEPP, 2001-2005

La nueva realidad institucional que se expresaba en un número importante de regionales y empresas sociales hizo que en la planificación estratégica de 2001 se comenzara a hablar del Grupo Social FEPP (GSFEPP), como nos definimos actualmente.

Ante la crisis financiera creada por los abusos y quiebras del sistema bancario, el GSFEPP inició una importante actividad para la constitución y apoyo de estructuras financieras locales (EFL) como



una alternativa para que los sectores populares compartieran solidariamente sus recursos y democratizaran el ahorro y crédito.

Por otra parte, CODESARROLLO se convirtió en un aliado importante, un apoyo y en un referente para estas EFL. El lema *"la plata de los pobres para los pobres"* fue un programa y un reflejo resumido de la misión de la cooperativa. Poco a poco CODESARROLLO fue abriendo agencias de atención al público y a las organizaciones locales en Ibarra, Latacunga, Cuenca, Guaranda, Riobamba, Portoviejo, Loja, Lago Agrio y Coca, compartiendo locales con las regionales del GSFPEP.

En 2002, el Programa de Formación Profesional se convirtió en una empresa social con el nombre de Escuela de Formación Empresarial (EFE).

Este mismo año se crea YURAFEP con la idea de promover la sostenibilidad ambiental, el manejo sustentable de bosques primarios y secundarios en las zonas tropicales de las provincias de la Amazonía y de Esmeraldas, y el manejo sustentable de los bosques sembrados en la región andina.

En 2003 nació la AGROIMPORTADORA FEPP como respuesta ante el incremento de los costos que tienen que pagar las familias campesinas, indígenas y afroecuatorianas para acceder a semillas, insumos y herramientas para la producción. La grave crisis que sufre el país ha hecho que en muchas ocasiones las familias del sector rural, con la venta de sus cosechas, apenas cubran los costos de producción.

También en 2003 se creó INFOFEPP, para facilitar el acceso de las comunidades y familias campesinas, indígenas y afroecuatorianas a las herramientas informáticas (software y hardware) tan necesarias hoy en día.

Con estas nuevas propuestas se constituye el GSFPEP tal como lo conocemos hoy día.

### Etapa de Consolidación 2006-2010

En 2006 se realiza la nueva planificación estratégica que establece 5 ejes para la acción:

- Desarrollo local, como enfoque vertebrador del conjunto de acciones que se desarrollan en los diversos territorios en los que interviene

el GSFPEP a través de sus oficinas regionales y empresas sociales.

- Fortalecimiento de los sistemas de transformación de la producción primaria y de la comercialización solidaria.
- Fortalecimiento de las EFL y creación de redes locales de las mismas.
- Desarrollo y fortalecimiento institucional.
- Sostenibilidad de los servicios de las regionales y empresas del GSFPEP.

Estos ejes no suponían una ruptura con los objetivos y estrategias anteriores, sino una profundización en algunos temas que nos parecían fundamentales de acuerdo a los nuevos tiempos y circunstancias.

Las EFL se consolidan y comienzan a conformar redes locales. En 2007 por iniciativa de la red de las EFL del Austro se dan los primeros pasos para la creación de una red nacional.

En 2007 los cambios políticos ocurridos en el país llevaron a la conformación de una Asamblea Nacional Constituyente. Durante este proceso que se alargó hasta la aprobación de la nueva Constitución de la República del Ecuador de 2008 el GSFPEP junto con las organizaciones populares tuvieron un importante incidencia en algunos temas como los relativos a la economía popular y solidaria, ambiente, derechos de las nacionalidades y pueblos, etc.

En 2007 FEPP CONSTRUCCIONES Y AGUAFEP se fusionan en una sola empresa, denominada FEPP CONSTRUCCIONES AGUA VIVIENDA, que asume las dos líneas de servicio.

En 2009 la AGROIMPORTADORA FEPP se fusiona con CAMARI, unificando de esta forma las dos empresas comercializadoras del GSFPEP.

También en 2009 la Escuela de Formación Empresarial (EFE) logró su personería jurídica propia como Fundación Educativa Mons. Cándido Rada (FUNDER).

### Etapa actual 2011-2015

La realidad de un Estado que en los actuales momentos asume muchas de las funciones que le son propias y que habían sido dejadas de lado por el desentendimiento de las políticas neoliberales supone un reto para las fundaciones que durante

largos años habíamos realizado acciones de suplencia. En el GSFEPF asumimos esta nueva situación con la conciencia de que tenemos que ser más creativos, ir más allá de lo que hemos hecho tradicionalmente, de las cosas en las que habíamos adquirido experticia y nos sentíamos cómodos.

Afortunadamente hay todavía muchos espacios de intervención y la posibilidad de establecer alianzas con el propio estado, con los gobiernos autónomos descentralizados (GAD) y con otros actores de la sociedad civil.

Esta búsqueda de ir más allá, de asumir nuevos retos es lenta pero nos está abriendo nuevos caminos. Nos falta aún una perspectiva de tiempo para ver cómo estas nuevas propuestas contribuyen a dar las respuestas que los sectores populares demandan de nosotros en estos nuevos tiempos.

En 2011 se realizó la cuarta planificación estratégica que sigue vigente hasta finales de 2015 y cuyo resumen presentamos más adelante en este mismo informe.



En 2013 la cooperativa Desarrollo de los Pueblos, CODESARROLLO recibió la autorización de la Junta Monetaria y de la Superintendencia de Bancos y Seguros para transformarse en banCODESARROLLO, Banco Desarrollo de los Pueblos. La nueva Ley Orgánica de Economía Popular y Solidaria (LOEPS) de 2011 no tuvo en cuenta la situación especial de CODESARROLLO. La diferencia esencial es que, desde su concepción, se pensó en

CODESARROLLO como una cooperativa al servicio de las personas, comunidades y organizaciones, por lo que el GSFEPF puso una parte importante de su patrimonio monetario en la cooperativa sin esperar recibir compensaciones financieras.

Nuestra empresa social FEPP CONSTRUCCIONES – AGUA/VIVIENDA se ha consolidado como una empresa social con personería jurídica como sociedad limitada. La nueva empresa ha conseguido su personería jurídica el 29 de julio de 2013 y ha asumido el nombre de NOVOHABIT.

Este nombre expresa una visión y un programa de trabajo. La nueva empresa quiere tener una perspectiva holística de la realidad, donde el agua, la vivienda, las construcciones civiles, el cuidado del ambiente, la promoción de las energías alternativas y el cuidado de la naturaleza confluyen en el logro de un derecho reconocido en nuestra Constitución: el derecho de todas las personas a vivir en un ambiente sano.

En 2014, después de habernos acompañado por casi 19 años desde el fallecimiento de Mons. Cándido Rada, Mons. Vicente Cisneros dejó la presidencia del GSFEPF. En su reemplazo fue electo Mons. Néstor Herrera, obispo emérito de Machala y ex presidente de la Conferencia Episcopal Ecuatoriana.

Miramos el futuro con esperanza. Al filo de cumplir los 45 años vemos que el GSFEPF en todo el largo proceso de su historia ha sabido encontrar respuestas a las necesidades y demandas que nos han planteado las familias y organizaciones indígenas, campesinas, afroecuatorianas y montubias y los sectores urbano populares. La sensibilidad de saber ponernos en los zapatos y apropiarnos de la realidad de los otros, el esfuerzo por servir más y mejor y el amor por las personas que nos reciben y confían en nosotros es nuestra misión institucional, a la que cada día nos esforzamos por ser fieles.

Las orientaciones para el ser y el quehacer del GSFEPF que cada año elabora y publica nuestro director, José Tonello, suponen un esfuerzo de análisis y reflexión que nos proyecta hacia el futuro, dando pistas para mejorar, corrigiendo nuestros errores y debilidades, pero permaneciendo fieles a los principios y valores que Mons. Cándido Rada nos dejó y que representan nuestra motivación y fuerza.

## 1.2 AGRADECIMIENTO A MONS. VICENTE CISNEROS DURÁN, SEGUNDO PRESIDENTE DEL GSFEPF

Después de haber acompañado al GSFEPF por casi 19 años, desde el fallecimiento de Mons. Cándido Rada en agosto de 1995 y hasta junio de 2014, Mons. Vicente Cisneros presentó su renuncia a la presidencia del GSFEPF.

Mons. Vicente Cisneros asumió la presidencia en un momento clave de la vida institucional: había



fallecido el fundador y presidente vitalicio del GSFPEP y había serias dudas acerca de qué rumbo tomaría la institución.


Mons. Vicente fue clave para dar tranquilidad y asegurar que el GSFPEP se iba a mantener fiel a los principios y valores que habían motivado la creación de la institución.

A Mons. Cisneros le agradeceremos permanentemente su:

- Apoyo total a las decisiones y los cambios trascendentales que ha realizado la institución durante su período, como la creación de banCODESARROLLO, FUNDER, Novohabit y la consolidación del Grupo Social.
- Sustento y respeto para mantener el carácter laico y ecuménico de la institución.
- Ecuanimidad que ha promovido de forma constante el establecer acuerdos y consensos en todo momento.
- Palabra de ánimo y motivación para continuar adelante y mejorando nuestros servicios.
- Decidida defensa ante algunos cuestionamientos injustificados por parte de algunas instancias eclesiales.

Además de su presencia en el GSFPEP, Mons. Vicente Cisneros ha sido uno de los obispos más importantes del Ecuador. Recogemos unos breves datos biográficos.

- Nació en Pelileo (Tungurahua) el 23 de febrero de 1934. Realizó sus estudios primarios en su pueblo natal.
- Ingresó al Seminario menor San Luis en el año de 1945 y permaneció en él hasta 1951. Continuó sus estudios eclesiásticos en el Seminario Mayor "San José". El 17 de julio



- de 1957, en la Iglesia Catedral de Quito y de manos de su Eminencia el Cardenal Carlos María de la Torre, recibe el Orden Sacerdotal.
- Estudió Derecho Canónico en la Universidad de Salamanca. En octubre de 1958 partió a Roma, ingresando a la Universidad Gregoriana, de la que egresa en 1961 con el Doctorado en Derecho Internacional.
- Asistió como secretario del Episcopado al Concilio Vaticano II, convocado por Juan XXIII, y concluido por Pablo VI.
- A su regreso al Ecuador fue designado rector del Seminario Diocesano San Pío X de Ambato, eventualmente prestaba también servicios pastorales en distintas parroquias y actuaba como secretario del Nuncio Apostólico del Ecuador.
- El 7 de enero de 1968 el papa Pablo VI le nombra Obispo Auxiliar de Guayaquil, donde permaneció hasta 1969.
- El 19 de julio de 1969 toma posesión de la Diócesis de Ambato, siendo el segundo obispo de esta diócesis. Su trabajo pastoral se distinguió por el apoyo y la opción preferencial por los pobres, su defensa de la dignidad y promoción de los indígenas y las mujeres y su labor a favor de la educación y la cultura.
- En abril del año 2000 asumió la Arquidiócesis de Cuenca, siendo el cuarto arzobispo y sucediendo a Mons. Luis Alberto Luna. En su nuevo trabajo pastoral su tónica fue el permanente contacto con las personas, visitando todas las poblaciones del Azuay y manteniendo una relación constructiva con los medios de comunicación. Siguió las pautas pastorales de su antecesor, aunque realizó algunos cambios que consideró necesarios.
- Entre 2002 y 2006 fue presidente de la Conferencia Episcopal Ecuatoriana. Antes había ostentado los cargos de vicepresidente y secretario.
- En 2009 Mons. Vicente Cisneros, que había presentado su renuncia por límite de edad al cumplir los 75 años, fue sustituido por Mons. Luis Cabrera en el Arzobispado de Cuenca.
- Siendo emérito continuó acompañando al GSFPEP hasta el año 2014.

*¡GRACIAS, MONS VICENTE!  
QUE DIOS LE PAGUE TODO EL BIEN QUE NOS  
HA HECHO AL GSFPEP, A LA IGLESIA  
ECUATORIANA Y A LOS HOMBRES Y MUJERES  
DE NUESTRO ECUADOR.*



### 1.3 MONS. NÉSTOR HERRERA, NUEVO PRESIDENTE DEL GSFEP

En la misma reunión del Directorio del GSFEP en la que se aceptó la renuncia a Mons. Vicente Cisneros, se propuso el nombramiento de presidente a Mons. Néstor Herrera. Con la venia de la Conferencia Episcopal Ecuatoriana el nombramiento se hizo efectivo.

Mons. Néstor Herrera es obispo emérito de la Diócesis de Machala, habiendo sido el tercer obispo de esa diócesis entre 1982 y mayo de 2010. También fue presidente de la Conferencia Episcopal Ecuatoriana entre 2006 y 2010, sucediendo en este cargo a Mons. Vicente Cisneros. Ahora asume el relevo en la presidencia del GSFEP.

Mons. Néstor se ha distinguido a lo largo de toda su trayectoria por su cercanía y compromiso con los más desfavorecidos, por su fuerte trabajo social y por su entrega personal al pueblo de Dios.

No hay duda que el asumir la responsabilidad de presidir el GSFEP supone un esfuerzo, pero hemos visto que Mons. Néstor lo acoge con alegría y con el ánimo de prestar un nuevo servicio a la Iglesia y a los pobres. Gracias por su disponibilidad, monseñor.

¡FELICIDADES  
A MONS. NÉSTOR HERRERA!  
ESPERAMOS SEGUIR CONTANDO  
CON SU VALIOSÍSIMO APOORTE  
POR MUCHOS AÑOS.

### 1.4 LA BEATIFICACIÓN DE S.S. PABLO VI

Con gran alegría hemos recibido en el GSFEP la noticia de la beatificación del papa Pablo VI, quien promulgó en 1967 la *encíclica Populorum Progressio*, que inspiró a Mons. Cándido Rada y le sirvió de base para la creación del FEPP.

Esta encíclica es una de las más importantes del siglo XX y casi cincuenta años después mantiene su vigencia y actualidad.

La beatificación de Pablo VI fue realizada por el papa Francisco en la plaza de San Pedro el 19 de octubre de 2014. El papa Francisco señaló en su homilía que Pablo VI fue el gran timonel que dirigió a la Iglesia hacia los nuevos rumbos de acuerdo a los tiempos durante el Concilio Vaticano II y en los años siguientes.

Nosotros le recordamos por mantener también un compromiso irrestricto con los derechos de los trabajadores, por ser un impulsor del cooperativismo y por señalar que el desarrollo de los pueblos es un derecho que debe llevarnos a transformar el mundo si queremos vivir en paz.







El día anterior a la beatificación del Papa Paulo VI nuestro director, José Tonello, recibió el premio *Cuore Amico Paulo VI 2014*, en las oficinas de la Radio Vaticana, premio que cada año es entregado por la Institución Cuore Amico a un sacerdote, religioso o religiosa y a un laico o laica que se distinguen por su labor de evangelización con las personas pobres en el mundo. Es la primera vez que este premio se entrega a un ecuatoriano.

### 1.5 NUESTRA COOPERATIVA SE TRANSFORMA EN BANCO

En 2013 la Junta Bancaria y la Superintendencia de Bancos y Seguros otorgaron el permiso para que nuestra cooperativa Desarrollo de los Pueblos Ltda., CODESARROLLO, se convirtiera en un nuevo banco del Ecuador. banCODESARROLLO empezó a funcionar como tal desde el 1 de marzo del 2014

La tarea para transformarse en banco adquirió una nueva dimensión, porque había que combinar las



nuevas exigencias y servicios que debe enfrentar un banco con el mantenimiento de los principios, valores y, en definitiva, la misión para la que fue creada la coop. CODESARROLLO. El nuevo banco lo está cumpliendo con creces, ya que todo el personal tiene claro que no es un banco más, sino un banco diferente y al servicio de los sectores y las finanzas populares y solidarias.

Los nuevos servicios que, entre otros, ya presta el banco son:

- Tarjetas de débito
- Chequeras
- Cajeros automáticos.

Con gran confianza expresamos nuestra seguridad de que banCODESARROLLO seguirá mejorando sus servicios a sus accionistas y clientes, especialmente a las organizaciones de la economía popular y solidaria.

### 1.6 ORIENTACIONES PARA EL GSFPEP 2014: VENCEN LA POBREZA LAS FAMILIAS Y COMUNIDADES QUE PRODUCEN MÁS DE LO QUE CONSUMEN

Con este título se presentaron las Orientaciones para el Ser y Hacer Institucional del año 2014.

Partiendo del hecho de que 2014 era declarado por las Naciones Unidas como el Año Internacional de la Agricultura Familiar, se hacía una reflexión sobre temas claves como:

- La producción y el consumo
- La pobreza en el Ecuador y el mundo
- Los logros del GSFPEP en la lucha contra la pobreza
- El análisis de las cadenas productivas, partiendo de la producción y productividad, siguiendo con la diversificación y la transformación de la producción primaria y concluyendo con la comercialización



En la segunda parte de las orientaciones se establecían las pistas en torno a las *“Posibilidades y Deberes del GSFPEP de Cara a la Producción y Productividad”*. En este apartado se analizaban las pistas de acción para cada una de las instancias (regionales y empresas sociales) del GSFPEP.

Un tercer capítulo estaba destinado a los *“Requisitos para el Aumento de la Producción y productividad”*. En él se establecían las condiciones organizativas, técnicas, las responsabilidades del Estado y los cambios culturales necesarios. También se reflexionaba sobre la propuesta estatal del Cambio de la *Matriz Productiva*.

La parte final se destinaba a analizar la situación actual del GSFPEP, la producción y productividad institucional, los resultados esperados de las propuestas y concluía con un llamado a asumir las responsabilidades que todas las personas del GSFPEP tenemos en este campo.

El documento de Orientaciones es estudiado por el personal de cada equipo del GSFPEP.

### 1.7 X ENCUENTRO ECUADOR – ITALIA: INVERSIÓN EN HUMANIDAD Y FINANZAS POPULARES

El mes de octubre se realizó en la ciudad de Ibarra el X Encuentro Ecuador - Italia, que tuvo como tema la inversión en humanidad y su relación con las finanzas populares.



Con la presencia de más de 50 personas llegadas desde Italia y pertenecientes a los BCC (bancos de crédito cooperativo), de más de 150 dirigentes de las cooperativas, cajas de ahorro y crédito y bancos comunitarios del Ecuador, 40 representantes de instituciones públicas y privadas y 110 personas del GSFPEP y banCODESARROLLO se reflexionó acerca del rol que tienen las finanzas populares para dar oportunidades a las personas y hacerlas crecer en todos los aspectos.

El crédito, se dijo, no es sólo ni principalmente un instrumento meramente financiero, tiene la misión de convertirse en un medio para transformar la vida de las personas, llevándolas *“de condiciones de vida menos humanas a condiciones más humanas”*, como dice la *Populorum Progressio*. Las finanzas populares no invierten en cosas o en actividades, sino en personas que quieren crecer y ser solidarias, para revitalizar el espíritu y la práctica del cooperativismo. Las personas son las que las conforman las EFL y no los capitales.

Al finalizar el encuentro, banCODESARROLLO asumió como suyo el eslogan que lo había presidido: *“Invertimos en humanidad”*. Todo un programa para el nuevo banco.

### 1.8 LA COMISIÓN DE ESTUDIO WAORANI, TAGAERI/ TAROMENANE

El Presidente de la República, Econ. Rafael Correa, creó el 10 de junio de 2013 una Comisión de Estudio de las Disputas existentes entre los Pueblos Waorani y los Pueblos Aislados Tagaeri/ Taromenane. Fue el Decreto Ejecutivo N. 17.

En dicho decreto se nombró el Sr. José Tonello, nuestro director ejecutivo, como presidente de dicha Comisión Presidencial que también está conformada por la Secretaría Nacional de Gestión de la Política y el Ministerio de Justicia, Derechos Humanos y Cultos. De parte del GSFPEP Xabier Villaverde coordinó todo el trabajo de la Comisión. La Comisión tenía que cumplir dos objetivos:

- Realizar un proceso de investigación de los hechos ocurridos a lo largo de los años en los cuales se ha causado la muerte de varios integrantes de los pueblos en aislamiento voluntario.





- Proponer las acciones que deban implementarse por parte del Estado Ecuatoriano para superar las diferencias existentes y permitir el resguardo de la integridad física de los indígenas de tales pueblos.

La Comisión concluyó su trabajo el 10 de junio de 2014 y presentó al presidente un documento resumen que presentan las conclusiones y recomendaciones y más de 1.000 páginas distribuidas en 14 documentos que sirven de respaldo.

José Tonello y el resto de la comisión fueron invitados a participar en un gabinete ministerial ampliado que se celebró en la Parroquia Carlos Julio Arosemena Tola (provincia de Napo) donde presentaron al presidente las principales conclusiones y recomendaciones.

Posteriormente se han realizado algunos ajustes a las recomendaciones y propuestas, con la finalidad de hacerlas más operativas.

### 1.9 DELIMITACIÓN DE LA FRANJA DE SEGURIDAD DEL YASUNI

En relación con el trabajo, propuestas y recomendaciones de la Comisión de Estudio Waorani/Tagaeri/Taromenane, el GSFPEP ha seguido apoyando al Estado en algunos temas necesarios para asegurar los derechos humanos y la vida de los pueblos indígenas en aislamiento voluntario (PIAV).

Uno de ellos ha sido la delimitación de la llamada *Franja de Seguridad*. Por petición del Ministro de Agricultura, Ganadería, Acuacultura y Pesca (MAGAP) el GSFPEP ha asumido junto con otras instituciones una colaboración con el Estado para definir esta área, en la zona donde la población local, campesina e indígena, se encuentra cerca de los lugares donde hay señales de presencia de los PIAV y donde en 2009 los Taromenane mataron a una señora campesina y a dos de sus hijos.

Las tareas que se han realizado han sido:

- Una importante labor de comunicación y sensibilización de la población local.
- Un diagnóstico de la zona, conociendo la situación de las familias que la habitan en sus aspectos sociales, económicos, calidad de vida, ambiente, etc. Para ello se realizaron encuestas a todas las familias de la zona.
- Un levantamiento topográfico de todos los predios de la zona con un análisis de las familias que actualmente tienen legalizada su tierra y las que son posesionarias.
- Una delimitación y señalización del territorio Waorani en la zona sur occidental del mismo.

Actualmente se están realizando otras acciones complementarias que permitan implementar una política pública que lleve a garantizar el derecho a la vida, a la libertad, a la paz y al disfrute de la selva amazónica de las poblaciones que viven en ella.

Entre las propuestas se encuentran las siguientes:

- Que el Estado regularice la tierra en la zona para las personas que carecen de título de propiedad,
- Establecer de forma participativa un modelo de gestión para la franja,
- Involucrar a todos los actores sociales en la propuesta,
- Ofrecer alternativas económicas y sociales para que las familias de zona tengan acceso a una vida digna en el marco de los objetivos del Buen Vivir.

La participación de los GAD Municipal de Orellana y parroquiales de Dayuma e Inés Arango y de los diversos ministerios del Estado Central ha sido y es clave en todo el proceso.



## 2 capítulo

### RENDICIÓN DE CUENTAS

#### GRUPO SOCIAL FEPP

Ser fieles a la confianza que desde las organizaciones populares, los GAD, el propio Estado y las instituciones de cooperación internacional depositan en el GSFEPP supone cumplir con uno de los principios y valores institucionales: la transparencia y la rendición de cuentas.

Tenemos una conciencia clara que los recursos que como GSFEPP manejamos son un medio para ser usado en el servicio a las organizaciones con las que trabajamos. Es por eso que en el GSFEPP no se busca acumular bienes inmuebles o de capital que no estén destinados principalmente a dicha misión de servicio. Si en los últimos años hemos establecido con bastante éxito propuestas

sostenibles de financiamiento como son las empresas sociales del GSFEPP y hemos ejecutado contratos con diversas instituciones públicas y privadas, es para asegurar que los recursos y los bienes que éstos generan lleguen a los sectores populares.

Hacemos esto con total transparencia y en sujeción a las normas existentes en el Ecuador. Esta misma transparencia institucional nos hace rendir cuentas a nuestros financiadores, a las organizaciones con las que trabajamos y a toda la sociedad ecuatoriana. Para ello presentamos el balance institucional en su conjunto y un resumen de las principales cuentas de las distintas regionales y empresas del GSFEPP.



Los estados financieros de toda la institución, como también de cada una de las regionales y empresas se presentan a continuación, acompañados por la opinión sin salvedades de Auditoría externa.




**GRUPO SOCIAL FONDO ECUATORIANO POPULORUM PROGRESSIO  
BALANCE DE SITUACION CONSOLIDADO DE OFICINA CENTRAL,  
REGIONALES Y EMPRESAS AL 31 DE DICIEMBRE DE 2014**

ACTIVOS		PASIVOS	
<b>ACTIVO CIRCULANTE</b>		<b>PASIVOS A CORTO PLAZO</b>	
100	Caja Ctas. Ctes. Ctas. Ahorro	201	Cuentas por Pagar
101	Fondos Rotativos	203	Créditos Acumulados por Pagar
102	Inversiones Temporales corto plazo	205/6/7/8	Depósitos y Fondos en Garantía
	1.378.016,80	210	Cobros anticipados
	8.190,00	223	Prov.Remuneraciones y benef.adic
	1.262.542,56	290	Programas por Ejecutar
	2.648.749,36		1.053.893,11
<b>ACTIVO EXIGIBLE</b>			2.268.984,48
103	Préstamos por Cobrar	<b>PASIVOS A LARGO PLAZO</b>	
270201	Provisión Incobrables	204	Obligaciones Financieras
105	Cuentas Por Cobrar	222	Jubilación Patronal
270301	Provisión Ctas. Incobrables	224	Prov.por Desahucio
106	Intereses por Cobrar		2.579.959,17
270202	Provisión Incobrables		1.503.625,66
107	Pagos Anticipados		373.818,96
125	Libros y Material Audiovisual		4.457.403,79
140	Inventario Libros para la Venta	<b>OTROS PASIVOS</b>	
160	Varios Créditos Diferidos	280	Valores en Custodia
	40.716,37		78.783,85
	2.729.434,42		78.783,85
<b>ACTIVO REALIZABLE</b>		<b>TOTAL DE PASIVOS</b>	
170	Inventario de Mercaderías y Materiales		6.805.172,12
	717.364,35	<b>PATRIMONIO</b>	
	717.364,35	260	Capital
<b>ACTIVO FIJO</b>		261	Donaciones de Capital
120	Terrenos y Edificios		5.531.928,55
270106	Reserva Acumulada Depreciación		4.206.439,90
121	Máquinas y Equipos de Oficina		9.738.368,45
270101	Reserva Acumulada Depreciación		
122	Vehículos y Medios de Transporte		
270102	Reserva Acumulada Depreciación		
123	Muebles y Enseres		
270103	Reserva Acumulada Depreciación		
124	Instalaciones		
270104	Reserva Acumulada Depreciación		
126	Instrumentales, Herramientas y Otros Equipos		
270105	Reserva Acumulada Depreciación		
	-123.596,58		
	3.920.591,24		
<b>OTROS ACTIVOS</b>			
104	Inversiones Productivas de riesgo	<b>RESULTADO DEL PERIODO-FONDO DE TRABAJO</b>	<b>166.555,93</b>
110	Inversión Sistema Informático Fepp		
180	Fondos en Garantía		
190	Crédito Tributario - IVA		
191	Amortizables		
199	Inversiones en Acciones BanCodesarrollo		
199	Valuación Inversiones en Acciones BanCodesarrollo		
199	Inversiones Otros Proyectos Sociales		
	753.389,86		
	6.693.957,13		

**TOTAL ACTIVOS****16.710.096,50****TOTAL PASIVO Y PATRIMONIO****16.710.096,50**


Nelly Erazo  
CONTADORA GENERAL



Sandra A. de Zambrano  
COORDINADORA DPTO.FINANCIERO



José Tonello  
DIRECTOR EJECUTIVO

**GRUPO SOCIAL FONDO ECUATORIANO POPULORUM PROGRESSIO**  
**ESTADO DE RESULTADOS CONSOLIDADO**  
**DEL 01 DE ENERO AL 31 DE DICIEMBRE DE 2014**

**INGRESOS**

400	Ingresos de Operación	5.560.263,82
410	Ingresos Financieros	742.660,34
420	Otros Ingresos	757.602,87
430	Contribuciones para Programas	4.007.199,75
440	Ingresos de Empresas y Proyectos	144.700,64
450	Venta de Servicios Profesionales	692.197,73
460	Contraparte de Organizaciones Campesinas	251.292,58
470	Recuperación Cartera Castigada	3.587,00

**TOTAL INGRESOS** **12.159.504,73**

**GASTOS**

300	Gastos de Operación	4.123.530,34
301	Remuneraciones	2.975.481,98
310	Gastos de Funcionamiento	1.123.350,03
320	Gastos Financieros	148.175,06
330	Gastos de Depreciación y Provisión	339.488,56
340	Gtos.por cuentas Incobrables y Pérdidas	122.644,47
350	Apoyos Específicos a Organizaciones	2.888.223,85
360-370	Seguimientos - Encuentros Organizaciones	126.008,34
380	Gastos de Ventas	146.046,17

**TOTAL DE GASTOS** **11.992.948,80**

**FONDO DE TRABAJO NETO**

**166.555,93**



Nelly Erazo  
CONTADORA GENERAL



Sandra A. de Zambrano  
COORDINADORA DPTO.FINANCIERO



José Tonello  
DIRECTOR EJECUTIVO





**Consultores Morán Cedillo Cía Ltda.**

Audidores Independientes

## INFORME DE LOS AUDITORES INDEPENDIENTES

### Al Directorio del FONDO ECUATORIANO POPULORUM PROGRESSIO - FEPP

#### Informe sobre los estados financieros

1. Hemos auditado el balance general adjunto del **FONDO ECUATORIANO POPULORUM PROGRESSIO - FEPP** al 31 de diciembre del 2014 y los correspondientes estados de resultados, de cambios en el patrimonio y de flujos de efectivo por el año terminado en esa fecha y un resumen de las políticas contables significativas y otras notas explicativas. Los estados financieros al 31 de diciembre del 2013 fueron examinados por otros auditores externos, quienes en su informe de abril 10 del 2014, emitieron opinión sin salvedad sobre tales estados financieros.

#### Responsabilidad de la Administración de la Institución por los estados financieros

2. La Administración del FEPP es responsable por la preparación y presentación razonable de los estados financieros de acuerdo con normas ecuatorianas de contabilidad aplicables a entidades sin fines de lucro. Esta responsabilidad incluye el diseño la implementación y el mantenimiento de controles internos relevantes para la preparación y presentación razonable de los estados financieros que no estén afectados por distorsiones significativas sean éstas causadas por fraude o error mediante la selección y aplicación de políticas contables apropiadas y la elaboración de estimaciones contables razonables de acuerdo con las circunstancias.

#### Responsabilidad del Auditor

3. Nuestra responsabilidad es expresar una opinión sobre estos estados financieros basados en la auditoría realizada, la cual fue efectuada de acuerdo con normas internacionales de auditoría. Estas normas requieren que cumplamos con requerimientos éticos que planifiquemos y realicemos la auditoría para obtener certeza razonable de que los estados financieros no contienen exposiciones erróneas o inexactas de carácter significativo. Una auditoría comprende la aplicación de procedimientos destinados a la obtención de evidencia de auditoría sobre los saldos y revelaciones presentadas en los estados financieros. Los procedimientos seleccionados dependen del juicio del auditor e incluyen la evaluación del riesgo de distorsiones significativas en los estados financieros por fraude o error. Al efectuar esta evaluación de riesgo, el auditor toma en consideración los controles internos de la Institución, relevantes para la preparación y presentación razonable de sus estados financieros, a fin de diseñar procedimientos de auditoría adecuados a las circunstancias, pero no con el propósito de expresar una opinión sobre la efectividad del control interno de la Institución. Una auditoría también comprende la evaluación de que los principios de contabilidad utilizados son apropiados y de que las estimaciones contables hechas por la Administración son razonables así como una evaluación de la presentación general de los estados financieros. Consideramos que la evidencia de auditoría que hemos obtenido es suficiente y apropiada para proporcionar una base para expresar nuestra opinión de auditoría.

Junín 114 y Panamá, Edif. Torres del Río, Torre A, 8vo. Piso \* Telfs.: 2309403 - 2305888 - 2569483 \* Fax: 2302981 \* E-mail: guayaquil@hibmorán.com - Guayaquil  
Av. Colón E4-105 Y 9 de Octubre, Edif. Solamar, 2do. Piso, Of. 201 \* Telefax: 022 556220 - 022 524575 - 022 234548 \* E-mail: quito@hibmorán.com - Quito  
Gran Colombia 7-39 y Presidente Antonio Borrero, Edif. Alfa, 2do. Piso, Of. ABC \* Telefax: 072 847302 - 072 844542 \* E-mail: cuenca@hibmorán.com - Cuenca

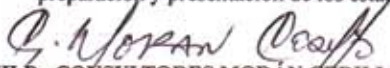
Consultores Morán Cedillo Cía Ltda. is a member of International. A world-wide organization of accounting firms and business advisers


**Opinión**


4. En nuestra opinión, los estados financieros mencionados en el primer párrafo, presentan razonablemente, en todos los aspectos significativos, la situación financiera de **FONDO ECUATORIANO POPULORUM PROGRESSIO – FEPP** al 31 de diciembre del 2014, los resultados de sus operaciones, los cambios en su patrimonio y los flujos de efectivo por el año terminado en esa fecha, de acuerdo con normas ecuatorianas de contabilidad.

**Énfasis sobre base contable**

5. Los estados financieros adjuntos están preparados de conformidad con Normas Ecuatorianas de Contabilidad – NEC's, normas emitidas inicialmente por la Superintendencia de Compañías y reemplazadas en el año 2012 por las Normas Internacionales de Información Financiera – NIIF's; las NEC's solo son aplicables para entidades sin fines de lucro para la preparación y presentación de los estados financieros.

  
**HLB - CONSULTORES MORÁN CEDILLO CÍA. LTDA.**  
RNAE - No. 258  
Res. SEPS No. 2014-2889

  
**Juan Morán Cedillo, MBA**  
Socio  
Registro CPA. No. 21.249

  
**Ma. Dolores Páez Sánchez**  
Gerente de Auditoría  
Registro CPA. No. 32.824

Quito, abril 17 del 2015



**BALANCES DESGLOSADOS Y RESUMIDOS  
AL 31 DE DICIEMBRE DE 2014**

**OFICINA CENTRAL, REGIONALES Y EMPRESAS DEL GSFEP  
CON PERSONERÍA JURÍDICA ÚNICA**

OFICINA	ACTIVO	PASIVO	PATRIMONIO	INGRESOS	GASTOS	RESULTADOS
OF. CENTRAL	5.734.792,80	3.258.350,74	2.476.442,06	1.542.359,56	1.301.837,55	240.522,01
<b>REGIONALES</b>						
Coca	1.118.577,38	312.191,71	806.385,67	293.758,07	373.956,07	-80.198,00
Cuenca	1.030.259,91	403.391,51	626.868,40	328.540,11	373.160,21	-44.620,10
Esmeraldas	36.540,21	157.070,24	-120.530,03	241.893,73	297.235,74	-55.342,01
Guaranda	1.192.287,94	174.684,63	1.017.603,31	503.662,93	484.979,96	18.682,97
Ibarra	1.152.016,85	152.606,94	999.409,91	890.638,46	790.227,61	100.410,85
Lago Agrio	1.704.164,13	346.435,18	1.357.728,95	856.468,38	960.232,07	-103.763,69
Latacunga	812.140,97	157.307,95	654.833,02	750.052,83	765.941,71	-15.888,88
Loja	214.764,88	44.242,89	170.521,99	197.434,76	215.061,46	-17.626,70
Portoviejo	525.522,43	311.806,34	213.716,09	381.589,14	429.027,27	-47.438,13
Riobamba	1.197.270,88	297.317,36	899.953,52	611.142,40	578.009,36	33.133,04
<b>Subtotal Of. Central y Regionales</b>	<b>14.718.338,38</b>	<b>5.615.405,49</b>	<b>9.102.932,89</b>	<b>6.597.540,37</b>	<b>6.569.669,01</b>	<b>27.871,36</b>
<b>EMPRESAS</b>						
Agroimportadora	148.465,32	39.159,40	109.305,92	525.462,71	517.876,39	7.586,32
Camari Nacional	965.311,65	1.050.264,30	-84.952,65	3.050.478,43	2.958.014,72	92.463,71
Escuela de Formación Empresarial	245.286,96	50.967,20	194.319,76	46.000,44	47.920,73	-1.920,29
FEPP Construcciones	1.311.986,26	755.911,90	556.074,36	1.469.867,79	1.431.632,36	38.235,43
Imprefep	410.869,27	333.897,53	76.971,74	394.220,60	391.901,20	2.319,40
Infofep	4.967,52	38.325,70	-33.358,18	56.105,54	56.105,54	0,00
Protierras	9.728,35	26.097,81	-16.369,46	19.828,85	19.828,85	0,00
<b>Subtotal Empresas</b>	<b>3.096.615,33</b>	<b>2.294.623,84</b>	<b>801.991,49</b>	<b>5.561.964,36</b>	<b>5.423.279,79</b>	<b>138.684,57</b>
<b>SUBTOTAL (1)</b>	<b>17.814.953,71</b>	<b>7.910.029,33</b>	<b>9.904.924,38</b>	<b>12.159.504,73</b>	<b>11.992.948,80</b>	<b>166.555,93</b>
<b>ENTIDADES DEL GSFEP CON PERSONERÍA JURÍDICA PROPIA</b>						
OFICINA	ACTIVO	PASIVO	PATRIMONIO	INGRESOS	GASTOS	RESULTADOS
BANCODESARROLLO	120.074.063,00	107.857.281,00	12.216.782,00	14.374.766,00	13.438.047,00	936.719,00
FUNDER	610.474,20	221.211,80	389.262,40	1.270.488,78	1.278.944,17	-8.455,39
NOVOHABIT	232.048,62	204.966,43	27.082,19	615.835,59	606.792,31	9.043,28
<b>SUBTOTAL</b>	<b>120.916.585,82</b>	<b>108.283.459,23</b>	<b>12.633.126,59</b>	<b>16.261.090,37</b>	<b>15.323.783,48</b>	<b>937.306,89</b>
<b>TOTAL GSFEP</b>	<b>138.731.539,53</b>	<b>116.193.488,56</b>	<b>22.538.050,97</b>	<b>28.420.595,10</b>	<b>27.316.732,28</b>	<b>1.103.862,82</b>

(1) La sumatoria del Activo, Pasivo y Patrimonio no coincide con el Balance Consolidado del GSFEP porque existen cuentas relacionadas entre varias oficinas.

El balance general de la institución presenta un resultado positivo de 1.103.862, 82 USD, la mayor parte de este resultado corresponde a banCODESARROLLO con 936.719 USD,.

La Oficina Central junto con las regionales tiene un resultado positivo de 27.871,36 USD y las empresas sociales de 166.555,93 USD.

Las entidades del GSFPEP que tienen personería jurídica propia, entre las que se encuentra banCODESARROLLO obtienen un resultado positivo de 937.306,89 USD.

## 2.1 RECURSOS OBTENIDOS POR EL GSFPEP

En los actuales momentos el GSFPEP tiene distintas fuentes de financiamiento que nos apoyan con modalidades diversas.

A pesar de la crisis que afecta a muchos de los países desde los cuales han llegado tradicionalmente los fondos para la cooperación y de la salida de distintas instituciones de apoyo al desarrollo del país, seguimos contando con programas y proyectos que nos permiten ejecutar acciones en las regionales.

Estos años han aumentado de forma significativa los recursos provenientes de contratos y venta de servicios obtenidos gracias a las capacidades del GSFPEP a través de sus distintas instancias. Esta modalidad de financiamiento se ha convertido en una forma de prestar los servicios del GSFPEP cada vez más importante.

Finalmente, seguimos recibiendo créditos reembolsables que en su mayor parte llegan a banCODESARROLLO provenientes de los bancos de crédito cooperativo (BCC) de Italia. En los siguientes apartados recogemos el total de los recursos obtenidos por el GSFPEP en las modalidades antes indicadas.

## 2.2 PROGRAMAS Y PROYECTOS DEL GSFPEP

Los programas y proyectos que ejecuta el GSFPEP se constituyen en medios eficaces para impulsar procesos de desarrollo. En el GSFPEP estimamos que los proyectos adquieren su pleno sentido cuando, trascendiendo una intervención puntual, impulsan y fortalecen los procesos y cambios que la población está desarrollando. Es así que los proyectos se constituyen en un momento intenso para responder a las necesidades y promueven las potencialidades de la población.

Más allá de los beneficiarios concretos que un determinado proyecto puede tener en el GSFPEP buscamos que contribuyan de forma eficaz a generar desarrollo territorial, insertos en los planes de desarrollo territorial (PDy OT) establecidos localmente de forma participativa y en concordancia con los objetivos del Plan Nacional del Buen Vivir 2013-2017 .

También tenemos claro que en la visión actual los proyectos representan un compromiso para generar efectos e impactos positivos en las familias y comunidades, impactos que supongan cambios permanentes, positivos y sostenibles en el tiempo, que mejoren significativamente sus condiciones de vida y que contribuyan al buen vivir.

Presentamos a continuación los cuadros en los cuales se recogen las fuentes de financiamiento y los montos entregados en el 2014 para los programas y proyectos en ejecución.





## DETALLE DE CONTRIBUCIONES NO REEMBOLSABLES PARA LA EJECUCIÓN DE PROYECTOS DEL AÑO 2014

OFICINA / EMPRESA	NOMBRE DE LA FINANCIERA	PAÍS	DETALLE	VALOR RECIBIDO EN EL 2014	PERIODO DE EJECUCIÓN	
					Inicio	Fin
OFICINA CENTRAL	ASOCIAZIONE POPOLI E CULTURE	Italia	Educación a distancia	10.949,61	mar-14	dic-14
	BCC DELLA MAREMMA	Italia	Proyecto Oyacoto	1.228,00	dic-14	dic-14
	BCC DI FILOTTRANO	Italia	Mejoramiento de Jardín de Infantes Cacha y fortalecimiento de la Red de Finanzas Populares de Chimborazo	5.018,24	mar-14	dic-14
	CUORE AMICO	Italia	Premio Cuore Amico 2014 para formación en Doctrina Social de la Iglesia	63.900,00	sep-14	oct-14
	FAMIGLIA ANDREOLI	Italia	Contribución para completar el equipamiento de 24 jardines de infantes en la Provincia de Esmeraldas	15.630,01	mar-14	dic-14
	FAMIGLIA BERTOLUZZA	Italia	Terminación comedor Escuela La Magdalena - Imbabura	23.450,00	ago-14	dic-14
	FONDAZIONE BCC PORDENONESE	Italia	Fortalecimiento de EFL en la Provincia de Bolívar	10.000,00	ene-14	dic-14
	FONDAZIONE TERTIO MILENNIO	Italia	Aporte para fortalecimiento de EFL	12.451,00	dic-14	dic-14
	GRUPPO MISSIONARIO DI RECOARO TERME	Italia	Contribución en memoria de Egidio Dalle Rive para terminar pago de paneles solares en APICA	1.360,00	jul-14	jul-14
	ICCREA BANCA	Italia	Aporte para fondo de solidaridad	4.020,00	ago-14	ago-14
	INSTITUCIÓN PRIVADA	Holanda	Proyecto Formación en valores y Doctrina Social de la Iglesia	89.067,57	dic-14	nov-15
	INSTITUTO INTERAMERICANO DE COOPERACION - IICA	O.I.	Energía Renovable para escuelas y Centros Comunitarios del Páramo Andino	12.960,98	jul-12	mar-14
	OCIMA	EE.UU.	Formación profesional de jóvenes campesinos y ayuda para Hospital Un Canto a la Vida	17.000,00	ene-14	dic-14
	PAN PARA EL MUNDO	Alemania	Programa Regional Ibarra - Portoviejo 2012 -2015	25.995,20	ene-12	dic-15
	PERSONAL BCC DELLA MAREMMA	Italia	Aporte para fortalecimiento institucional	2.448,35	nov-14	nov-14
	SR. FRANCO MOLINARO / SR. STEFANO SEMPRINI	Italia	Aporte para instalación de paneles solares	4.394,25	nov-14	dic-14
	SR. GIANCARLO VILLA	Italia	Aporte para Formación de jóvenes y familias pobres	4.780,00	ene-14	dic-14
	SR. MARIO BARBI	Italia	Educación a distancia	968,20	ene-14	dic-14
	SRA. IRIS PENNISI	Italia	Aporte para familia pobre	625,00	ene-14	dic-14
	UNICEF	O.I.	Proy. IR-32 Niñas, niños, adolescentes acceden al sistema de protección integral	57.199,62	oct-13	dic-14
ASSOCIAZIONE DI VOLONTARIATO MIGRANTI E BANCHE	Italia	Apoyo para proyectos P. Antonio Polo	684,80	ene-14	jun-14	
BANCA DE CRÉDITO COOPERATIVO ITALIANO (8 Bancos)	Italia	Apoyo para proyectos P. Antonio Polo	7.335,65	ene-14	jun-14	

OFICINA / EMPRESA	NOMBRE DE LA FINANCIERA	PAÍS	DETALLE	VALOR RECIBIDO EN EL 2014	PERIODO DE EJECUCIÓN	
					Inicio	Fin
	COMUNITA CATTOLICA ITALIANA	Italia	Apoyo para proyectos P.Antonio Polo	2.728,84	ene-14	jun-14
	FONDAZIONE PRO CANALE ONLUS	Italia	Apoyo para proyectos P.Antonio Polo	13.867,00	ene-14	jun-14
	SRA.MARIA CHIARA BIANCONI E LUIGI DANTE	Italia	Apoyo para proyectos P. Antonio Polo	2.763,36	ene-14	jun-14
	VARIOS AMIGOS/AS	Italia	Apoyo para proyectos P. Antonio Polo	857,82	ene-14	jun-14
<b>26</b>	<b>SUBTOTAL</b>			<b>391.683,50</b>		
COCA	PETROECUADOR	Ecuador	Mejorar la productividad de los sistemas de producción agropecuaria sostenibles (SIPAS) de los productores de la Comunidad Los Laureles	195.066,94	jul-14	jun-15
	UNIÓN EUROPEA - (WELTHUNGERHILFE - HIVOS)	O.I.	Conservación de dos Reservas de Biósfera en la Cuenca Amazónica mediante la reducción de emisiones de CO2 por deforestación y degradación de bosques (REDD+)	81.168,00	ene-11	jul-15
	WELTHUNGERHILFE	Alemania	Mejoramiento de la Infraestructura de la Escuela José María Tandalia en la Comunidad Bajo Huino	33.233,66	feb-14	jun-14
<b>3</b>	<b>SUBTOTAL</b>			<b>309.468,60</b>		
CUENCA	FUNDACIÓN AYUDA EN ACCIÓN	España	Acciones de confianza en Ingapirca	98.990,00	jul-14	feb-15
	KATHOLISCHE ZENTRALSTELLE - MISEREOR	Alemania	Ejercicio de derechos y mejoramiento de la producción agropecuaria sustentable de la población en la zona tropical del Azuay y centros Shuar de Morona Santiago	154.974,04	ene-14	dic-16
	SWISSCONTACT	Suiza	Capacitación para socios y directivos de Cooperativas de Ahorro y Crédito	87.100,00	dic-14	nov-15
<b>3</b>	<b>SUBTOTAL</b>			<b>341.064,04</b>		
ESMERALDAS	ACNUR	O.I.	Proy. oportunidades de vida en una Sociedad de Paz	74.350,01	ene-14	dic-14
	UNICEF	O.I.	Proy.IR-32 Niñas, niños, adolescentes acceden al sistema de protección integral	18.725,24	oct-13	dic-14
<b>2</b>	<b>SUBTOTAL</b>			<b>93.075,25</b>		
GUARANDA	MEDICUS MUNDI CATALUNYA	España	Alianzas para el desarrollo de Bolívar - Estrategias Integrales con Enfoque de Circuito Económico para la Generación de Desarrollo Local, en la Provincia Bolívar	74.327,18	jul-13	jun-15
	FUNDACIÓN SUIZA PARA LOS INDÍGENAS DEL ECUADOR - PROLATINA	Suiza	Construcción de sistema de riego en Comunidad Pambugloma	21.000,00	jul-14	dic-14
	FUNDACIÓN SUIZA PARA LOS INDÍGENAS DEL ECUADOR - PROLATINA	Suiza	Protección y conservación de zonas sensibles de las Comunidades altas de la Parroquia Simiátug	21.000,00	ene-15	dic-16
	MUNICIPIO DE EVERGEM	Bélgica	Manejo de desechos sólidos en SIPAS del subtrópico	5.412,00	jul-14	jun-15
	MUNICIPIO DE EVERGEM	Bélgica	Manejo de desechos sólidos en Facundo Vela, Simiátug, Salinas, Santa Fe	93.799,78	ene-13	dic-16
<b>5</b>	<b>SUBTOTAL</b>			<b>215.538,96</b>		



OFICINA / EMPRESA	NOMBRE DE LA FINANCIERA	PAÍS	DETALLE	VALOR RECIBIDO EN EL 2014	PERIODO DE EJECUCIÓN	
					Inicio	Fin
IBARRA	ACNUR	O.I.	Proy. oportunidades de vida en una Sociedad de Paz	484.512,99	ene-14	dic-14
	GAD PROVINCIAL DE IMBABURA	Ecuador	Proyecto Identidad Imbabura, pasarela y feria de diseño independiente del Programa de incentivos "Imbabura diversa y productiva"	17.000,00	ene-15	mar-15
	HERMANDAD POVEGLIANO VERONESE ONLUS	Italia	Contribución para escuelas en La Concepción	10.000,00	sep-07	dic-15
	PAN PARA EL MUNDO	Alemania	Programa Regional Ibarra - Portoviejo 2012 -2015	231.123,98	ene-12	dic-15
	SR. GIOVANNI CARLEVERINO	Italia	Aporte para niños y niñas de la Escuela La Magdalena	328,17	nov-14	dic-14
	SRES. GIACOMO CAVALLO-SERENELLA BARRA	Italia	Fortalecimiento de finanzas populares	1.270,00	oct-14	dic-14
	UNICEF	O.I.	Proy. IR-32 Niñas, niños, adolescentes acceden al sistema de protección integral	27.939,18	oct-13	dic-14
<b>7</b>	<b>SUBTOTAL</b>			<b>772.174,32</b>		
LAGO AGRIO	PETROECUADOR	Ecuador	Apoyo al desarrollo agropecuario y productivo de las familias de la Asociación de Agricultores Centinela del Sur, en el Cantón Shushufindi	169.096,95	jun-13	may-15
	PETROECUADOR	Ecuador	Apoyo al desarrollo agropecuario y productivo de las familias de la Asociación Agropecuaria Sembrando Desarrollo, en el Cantón Shushufindi	135.660,78	jun-13	may-15
	PETROECUADOR	Ecuador	Mejoramiento del sistema de producción pecuaria de las familias pertenecientes a la Pre-Cooperativa Pioneros del Oriente en el Cantón Lago Agrio	109.096,01	sep-14	feb-16
	PROGRAMA MUNDIAL DE ALIMENTOS (PMA)	O.I.	Soberanía Alimentaria para 3 comunidades de la Prov. de Sucumbios: Lurimagua, La Roldos y Rumipamba	5.441,06	nov-13	may-14
	UNICEF	O.I.	Proy. IR-32 Niñas, niños, adolescentes acceden al sistema de protección integral	31.053,02	oct-13	dic-14
<b>5</b>	<b>SUBTOTAL</b>			<b>450.347,82</b>		
LATACUNGA	FUNDACIÓN ATOCHA	España	Mejoramiento de cocinas en Angamarca	21.356,56	jul-14	dic-14
	FUNDACIÓN AYUDA EN ACCIÓN	España	Area de Desarrollo Cusubamba	181.225,00	ene-14	dic-14
	FUNDACIÓN AYUDA EN ACCIÓN	España	Area de Desarrollo Pucayacu - Guasaganda	9.840,00	ene-14	dic-14
	FUNDACIÓN AYUDA EN ACCIÓN - FORLETTER	España	Construcción de Unidades básicas sanitarias en Compañía Alta	36.620,92	ene-14	dic-14
	FUNDACIÓN AYUDA EN ACCIÓN- AECID	España	Seguridad Alimentaria y desarrollo económico local en Bolivia y Ecuador	210.000,01	jul-10	jul-14
	FUNDACIÓN SUIZA PARA LOS INDÍGENAS DEL ECUADOR	Suiza	Mejoramiento de cocinas en Angamarca	20.750,00	jul-14	dic-14
	FUNDACIÓN SUIZA PARA LOS INDÍGENAS DEL ECUADOR	Suiza	Protección de vertientes en Angamarca	79,00	jul-13	jun-14
<b>7</b>	<b>SUBTOTAL</b>			<b>479.871,49</b>		

OFICINA / EMPRESA	NOMBRE DE LA FINANCIERA	PAÍS	DETALLE	VALOR RECIBIDO EN EL 2014	PERIODO DE EJECUCIÓN	
					Inicio	Fin
LOJA	MANOS UNIDAS	España	Inserción de productores y productoras agropecuarias al desarrollo económico de las comunidades en situación de pobreza de cuatro parroquias del cantón Pindal	38.191,64	nov-13	nov-14
	PROVINCIA DE BOLZANO	Italia	Lucha contra la pobreza, sistemas integrales de producción agrícola	4.387,66	ago-13	jul-14
<b>2</b>	<b>SUBTOTAL</b>			<b>42.579,30</b>		
PORTOVIEJO	PAN PARA EL MUNDO	Alemania	Programa Regional Ibarra - Portoviejo 2012 -2015	192.250,35	ene-12	dic-15
<b>1</b>	<b>SUBTOTAL</b>			<b>192.250,35</b>		
RIOBAMBA	CORPORACIÓN FONDO AGIL - COFA	Ecuador	Becas para Educación Superior de campesinos	20.800,00	oct-13	sep-14
	SETEM - GOBIERNO VASCO	España	Desarrollo Integral de parroquia Cebadas	228.007,97	ene-13	dic-14
	KINDER NOT HILFE	Alemania	Proyecto Wawakunapak Alli Kausai	133.670,53	ene-14	dic-19
	KINDER NOT HILFE	Alemania	Proyecto Wawakunapak Alli Kausai fondo especial juegos infantiles	10.299,81	ene-14	dic-19
	KINDER NOT HILFE	Alemania	Proyecto Wawakunapak Alli Kausai fondo especial capacitación institucional	5.896,28	ene-14	dic-19
	KINDER NOT HILFE	Alemania	Prefase proyecto enfoque derechos NNA en Pallatanga	22.688,47	jun-14	feb-15
<b>6</b>	<b>SUBTOTAL</b>			<b>421.363,06</b>		
CAMARI	MEDICUS MUNDI CATALUNYA	España	Alianzas para el desarrollo de Bolívar - Estrategias Integrales con Enfoque de Circuito Económico para la Generación de Desarrollo Local, en la Provincia Bolívar	31.256,01	jul-13	mar-15
<b>1</b>	<b>SUBTOTAL</b>			<b>31.256,01</b>		
FEPP CONSTRUCCIONES	CLIMATE AND DEVELOPMENT FOUNDATION	Italia	Energía solar para centros educativos, centros comunitarios y agroindustrias campesinas del Ecuador	52.457,36	jun-12	jun-16
	MEDICUS MUNDI ALAVA	España	Agua potable, conservación y derechos para comunidades andinas del Ecuador	129.006,18	dic-11	dic-13
	MEDICUS MUNDI ALAVA	España	Exigibilidad y derechos del Buen vivir para Comunidades Andinas	73.777,64	ene-14	ene-16
<b>3</b>	<b>SUBTOTAL</b>			<b>255.241,18</b>		
FUNDER	AVEC	Italia	Proyecto capacitación en lácteos	6.944,13	ene-14	dic-14
	PAN PARA EL MUNDO PROGRAMA ECUMÉNICO DE BECAS	Alemania	Becas para la formación profesional de 360 campesinos/as	71.700,00	ene-14	dic-14
<b>2</b>	<b>SUBTOTAL</b>			<b>78.644,13</b>		
<b>73</b>	<b>TOTAL INGRESOS AÑO 2014</b>			<b>4.074.558,01</b>		

Las donaciones obtenidas de proyectos en 2014 se redujeron en más de un millón de dólares, esto se relaciona con la disminución de la cooperación que apoya al país.

Hay proyectos que, teniendo su origen en una misma fuente financiera, se ejecutan en varios equipos a la vez, esto se recoge en el siguiente cuadro.

### PROYECTOS DE UNA MISMA FUENTE DE FINANCIAMIENTO QUE SE EJECUTAN EN MAS DE UNA OFICINA REGIONAL O EMPRESA

FINANCIERA	PROYECTO	OFICINA BENEFICIARIA	MONTO TOTAL
ACNUR	Inserción de Población con necesidad de protección internacional en el Ecuador	Ibarra Esmeraldas	558.863,00
MEDICUS MUNDI CATALUNYA	Alianzas para el desarrollo de Bolívar - Estrategias Integrales con Enfoque de Circuito Económico para la Generación de Desarrollo Local, en la Provincia Bolívar	Guaranda Camari	105.583,19
PAN PARA EL MUNDO	Programa Regional Ibarra y Portoviejo 2012 - 2015	Central Ibarra Portoviejo	449.369,53
UNICEF	Educación Universal con Equidad	Central Esmeraldas Lago Agrio	134.917,06
<b>TOTAL</b>			<b>1.248.732,78</b>

Aunque en mucha menor cantidad que en 2013 el GSFEP ha seguido recibiendo créditos que apoyan sus acciones, la mayor parte de estos créditos llegan a banCODESARROLLO y provienen

de las BCC de Italia, aunque en 2014 MICROBUILD I.B.V de Holanda entregó un millón de dólares para mejoramiento de viviendas de sectores populares. Esto se recoge en el siguiente cuadro.

### DETALLE DE CONTRIBUCIONES REEMBOLSABLES (CRÉDITOS) AÑO 2014

OFICINA/ EMPRESA	FUENTE DE FINANCIAMIENTO	PAIS	NOMBRE DEL PROGRAMA/ PROYECTO	VALOR RECIBIDO EN EL 2014	PERIODO DE EJECUCIÓN	
					INICIO	FIN
Central (Quito)	BCC DI LEVERANO	Italia	Préstamo para Cooperativa Pijal	15.000,00	jun-14	jun-19
	CASSA PADANA	Italia	Préstamo para Fundación Tierra Nueva	400.000,00	jul-14	jul-20
<b>2</b>	<b>SUBTOTAL</b>			<b>415.000,00</b>		
Codesarrollo	POOL BANCHE DI CREDITO COOPERATIVO DELLA CAMPANA	Italia	Apoyo iniciativas turísticas populares en Comunidades rurales en el Ecuador	1.000.000,00	oct-14	oct-20
	MICROBUILD I.B.V/TRIPLE JUMP	Holanda	Mejoras de vivienda	1.000.000,00	oct-14	oct-17
<b>2</b>	<b>SUBTOTAL</b>			<b>2.000.000,00</b>		
<b>4</b>	<b>TOTAL CRÉDITOS 2014</b>			<b>2.415.000,00</b>		

Los siguientes cuadros recogen el resumen de los aportes recibidos como donación o crédito en los distintos equipos de GSFEP el origen de dichas contribuciones por países.



## RESUMEN DE PROYECTOS Y FUENTES DE FINANCIAMIENTO POR EQUIPO DEL GSFPEP

REGIONAL/ EMPRESA	No. DE FUENTES DE FINANCIAMIENTO	DONACIÓN EN USD	CRÉDITO EN USD	TOTAL
Central (Quito)	28	391.683,50	415.000,00	806.683,50
Coca	3	309.468,60		309.468,60
Cuenca	3	341.064,04		341.064,04
Esmeraldas	2	93.075,25		93.075,25
Guaranda	5	215.538,96		215.538,96
Ibarra	7	772.174,32		772.174,32
Lago Agrio	5	450.347,82		450.347,82
Latacunga	7	479.871,49		479.871,49
Loja	2	42.579,30		42.579,30
Portoviejo	1	192.250,35		192.250,35
Riobamba	6	421.363,06		421.363,06
Camari	1	31.256,01		31.256,01
Codesarrollo	2		2.000.000,00	2.000.000,00
FEPP Construcciones	3	255.241,18		255.241,18
Funder	2	78.644,13		78.644,13
<b>TOTAL</b>	<b>77</b>	<b>4.074.558,01</b>	<b>2.415.000,00</b>	<b>6.489.558,01</b>

## RESUMEN DE CONTRIBUCIONES POR PAIS DE ORIGEN

PAÍS O REGIÓN DE ORIGEN	No. DE PROYECTOS	No DE FUENTES DE FINANCIAMIENTO	VALOR RECIBIDO		
			DONACIÓN	CRÉDITO	TOTAL
Alemania	4	6	881.832,32		881.832,32
Bélgica	1	2	99.211,78		99.211,78
Ecuador	3	6	646.720,68		646.720,68
EE.UU.	1	1	17.000,00		17.000,00
España	6	12	1.132.599,11		1.132.599,11
Holanda	1	1	89.067,57	1.000.000,00	1.089.067,57
Italia	27	27	264.847,45	1.415.000,00	1.679.847,45
Organismos Internacionales	5	5	793.350,10		793.350,10
Suiza	2	5	149.929,00		149.929,00
<b>TOTAL</b>	<b>50</b>	<b>65</b>	<b>4.074.558,01</b>	<b>2.415.000,00</b>	<b>6.489.558,01</b>

### 2.3 CONTRATOS Y VENTA DE SERVICIOS

Las políticas públicas de contratación de servicios han permitido a distintas instancias del GSFPEP suscribir contratos de prestación de servicios. El GSFPEP es buscado y apreciado por distintas instancias gubernamentales o no gubernamentales para participar en esta modalidad de trabajo.

Es importante destacar este último aspecto, ya que tiene relación con la sostenibilidad institucional. Cada vez es más frecuente que muchos proyectos apoyados por la cooperación internacional bilateral o multilateral cuenten con recursos para la ejecución de acciones que deben ser entregados o adjudicados a través de procesos de contrataciones públicas y licitaciones.

En el GSFEPP valoramos el esfuerzo que realizan nuestras empresas sociales y regionales para poder competir con otras instituciones o empresas en la prestación de estos servicios. Para lograr mayor eficiencia es frecuente la conformación de consorcios con otras instituciones frateras para

unir esfuerzos, complementar fortalezas y generar mejores alternativas y mayores impactos.

Presentamos el cuadro de contratos y venta de servicios de la Oficina Central y las regionales del GSFEPP.

### CONVENIOS, CONTRATOS Y VENTA DE SERVICIOS DE LAS REGIONALES

OFICINA	ENTIDAD QUE FINANCIA	CONTRATO	VALOR RECIBIDO EN AÑO 2014	PERÍODO DE EJECUCIÓN	
				Inicio	Fin
CENTRAL (QUITO)	BANCODESARROLLO	Provisión de información del sector agropecuario	56.000,00	ene-14	oct-14
	BANCODESARROLLO	Venta de servicios	11.580,80	ene-14	dic-14
	CORPORACION RED INFODESARROLLO	Facilitación taller sobre economía social del conocimiento	672,00	ene-14	ene-14
	FEDERAZIONE BCC PIEMONTE VALLE D'AOSTA	Aporte Encuentro Ecuador - Italia delegación Piemonte	55.970,15	sep-14	oct-14
	FUNDACION CENTRAL ECUATORIANA SERVICIOS AGRICOLAS	Apoyo técnico Ley de Tierras y fortalecimiento de la Clementina	2.320,00	dic-14	dic-14
	FUNDACION DESAFÍO	Revisión Planficación Estratégica	168,00	sep-14	sep-14
	GSFEPP	Asistencia técnica informática	7.817,39	ene-14	dic-14
	MINISTERIO DE AGRICULTURA Y GANADERÍA	Desarrollo e implementación de la regularización de la tierra en la zona de amortiguamiento del Parque Nacional Yasuni - Zona intangible Tagaeri - Taromenane (ZITT); Parroquias Dayuma e Inés Arango - franja de seguridad del Parque Nacional Yasuni	406.560,00	jul-14	jun-15
	MINISTERIO DEL AMBIENTE	Consultoría Legalización de la Tenencia de la tierra en la Zona de Amortiguamiento a la Reserva Ecológica Cotacachi-Cayapas	77.834,40	jul-14	jun-16
	PROVINCIA AUTONOMA DI BOLZANO-UFFICIO AFFARI	Partecipazione alle Giornate della cooperazione allo sviluppo	212,87	oct-13	mar-14
	SECRETARIA NACIONAL DE GESTION DE LA POLITICA	Consultoría para estudio del Pueblo Waorani y su relación con los Tagaeri y Taromenane	36.064,00	nov-13	sep-14
	SIPAE	Propuesta para la formulación de una estrategia nacional de involucramiento de ILC en Ecuador	2.700,00	abr-14	dic-14
	PONTIFICIA UNIVERSIDAD CATÓLICA DEL ECUADOR	Conferencia sobre Economía Popular y Solidaria	225,00	jun-14	jun-14
	VARIAS ORGANIZACIONES	Servicios turísticos	108.102,77	sep-14	oct-14
<b>SUBTOTAL</b>			<b>766.227,38</b>		
CUENCA	FRC ACNUR	Sueldos y movilización de Enero a Diciembre/2014	10.878,24	ene-14	dic-14
	FUNDER	Honorarios por capacitación en proceso de formación	1.000,00	ene-14	dic-14
	GAD PARROQUIAL DE PRINCIPAL	Asistencia Técnica a actividades	4.500,00	ene-14	dic-14

OFICINA	ENTIDAD QUE FINANCIA	CONTRATO	VALOR RECIBIDO EN AÑO 2014	PERÍODO DE EJECUCIÓN	
				Inicio	Fin
	GAD PARROQUIAL DE SAN RAFAEL	Asistencia Técnica a actividades	6.000,00	ene-14	dic-14
	JUNTA REGANTES DE COMUNIDAD ESTERO PIEDRAS	Aporte para elaborar perfil para proyecto de riego	600,00	dic-14	dic-14
<b>SUBTOTAL</b>			<b>22.978,24</b>		
ESMERALDAS	FUNDER	Facilitación Talleres de capacitación	6.120,00	may-14	jun-14
	MAGAP	Consorcio CESA-FEPP Consultoría Plan tierras en la Provincia de Esmeraldas	26.265,42	ago-13	sep-14
	PROMOCALEDONIAN	Estudios y análisis de agua potable en el Cantón Esmeraldas	6.720,00	mar-13	mar-13
<b>SUBTOTAL</b>			<b>39.105,42</b>		
GUARANDA	GAD PARROQUIAL DE SIMIATUG	Capacitación en manejo de desechos sólidos, dirigidos a profesores y líderes educativos de establecimientos de la Parroquia Simiatug	3.000,00	feb-14	ago-14
	GAD PARROQUIAL SALINAS	Asistencia Técnica en la ejecución del Proyecto Restauración forestal MAE-GAD PR Salinas	4848,00	oct-14	abr-16
	GAD PARROQUIAL SIMIATUG	Establecer mecanismos de colaboración interinstitucional para impulsar procesos de desarrollo rural endógeno en comunidades para el fortalecimiento del territorio de la parroquia.	6.026,68	jun-13	jun-15
	INFODESARROLLO	Facilitación taller sobre economía social del conocimiento	672,00	dic-13	dic-13
	PROGRAMA BUEN VIVIR -ASOCIACION SAN LORENZO	Asistencia Técnica en conformación de núcleos organizados y Cajas de Ahorro y Crédito	1.800,00	oct-14	oct-14
	PROGRAMA BUEN VIVIR ENERSIM-ASPO	Asistencia técnica en ejecución Proy.Mejoramiento de los sistemas de Producción para autoconsumo familiar y comercialización mejorando el uso del agua y la aplicación de nuevas tecnologías en las comunidades de la parroquia Simiatug	4.000,00	ago-14	nov-14
<b>SUBTOTAL</b>			<b>20.346,68</b>		
IBARRA	FUNDER	Proceso de Formación en Economía Popular y Solidaria	1.500,00	ago-14	oct-14
	GOBIERNO AUTÓNOMO PARROQUIAL LA ESPERANZA	Implementación de un Centro de Negocios y Servicios para la sostenibilidad de la actividad artesanal tradicional en la microregión La Esperanza-Angochagua	12.400,00	ene-14	dic-14
	REFIDER	Capacitación tecnológica de la REFIDER	500,00	jun-14	ago-14
	SIPAE	Propuesta para la formulación de una estrategia nacional de involucramiento de ILC en Ecuador	1.300,00	abr-14	dic-14
<b>SUBTOTAL</b>			<b>15.700,00</b>		
LAGO AGRIO	CEFA	Apoyo agrícola y microempresarial de jóvenes	7.810,10	ene-14	dic-14
	VARIOS BENEFICIARIOS	Varios trámites de mediación	135,00	ene-14	dic-14
<b>SUBTOTAL</b>			<b>7.945,10</b>		
LATACUNGA	CIMAS	Capacitación contable a EFLs	120,00	ago-14	sep-14
	FEPP CONSTRUCCIONES	Talleres de contabilidad para Juntas de Agua	321,43	nov-14	nov-14
	FUNDACION CODESPA	Aplicación de encuestas en comunidades	2.464,00	may-14	may-14



OFICINA	ENTIDAD QUE FINANCIA	CONTRATO	VALOR RECIBIDO EN AÑO 2014	PERÍODO DE EJECUCIÓN	
				Inicio	Fin
	FUNDER	Facilitación taller de capacitación sobre cacao	500,00	oct-14	oct-14
	GAD PARROQUIAL RURAL DE MULALILLO	Asesoramiento en reforma y actualización del Plan anual 2014	1.120,00	oct-13	oct-13
	VARIAS ORGANIZACIONES	Asesoramiento contable y tributario	2.396,20	ene-14	mar-14
	VARIOS	Servicios de capacitación	1.000,00	jul-14	ago-14
<b>SUBTOTAL</b>			<b>7.921,63</b>		
LOJA	GOBIERNO AUTONOMO DESCENTRALIZADO GUACHANAMA	Consultoría elaboración propuesta proyecto Inserción económica y social familias rurales	12.320,00	feb-14	feb-14
	FUNDER	Apoyo procesos capacitación y coordinación DIRMOV	2.632,00	mar-14	abr-14
	FUNDER	Capacitación de productores en Manejo de SIPAS con enfoque agroecológico	5.000,00	ene-14	dic-14
	SIPAE	Propuesta para la formulación de una estrategia nacional de involucramiento de ILC en Ecuador	1.300,00	abr-14	dic-14
<b>SUBTOTAL</b>			<b>21.252,00</b>		
PORTOVIEJO	ALDEAS INFANTILES SOS ECUADOR	Servicio de Capacitación sobre desarrollo comunitario para el personal técnico	280,00	dic-14	dic-14
	CENTRO ARTESANAL NUESTRA SEÑORA DE LAS MERCEDES	Asistencia técnica a Pre-Fundación de Mujeres	806,40	ene-14	dic-14
	CENTRO ARTESANAL NUESTRA SEÑORA DE LAS MERCEDES	Servicio de coordinación del trabajo de voluntarios austriacos	2.000,00	ene-13	dic-14
	CENTRO ARTESANAL NUESTRA SEÑORA DE LAS MERCEDES	Asistencia técnica en áreas organizativas y productivas en P.Carbo	3.854,73	jun-13	dic-14
	COOP. DE AHORRO Y CREDITO VALLE DE LA VIRGEN Ltda.	Capacitación en plan estratégico, presupuestos, balances y ley de economía solidaria	1.600,00	ene-14	ene-14
	CORPORACIÓN INFODESARROLLO	Capacitación en Taller sobre Economía Social del Conocimiento	1.344,00	feb-14	feb-14
	FUNDER	Fortalecimiento de Cajas de Ahorro y crédito de Portoviejo y Rocafuerte	1.000,00	may-14	ago-14
	FUNDER	Servicio de Capacitación agricultura sostenible SIPAS	11.402,14	ene-14	dic-14
	MAGAP	Consortio CESA-FEPP Consultoría Plan tierras en la Provincia de Manabí	27.850,00	jul-13	jul-14
	SIPAE	Propuesta para la formulación de una estrategia nacional de involucramiento de ILC en Ecuador	1.300,00	abr-14	dic-14
	UOCASI - San Isidro	Asistencia técnica en producción agropecuaria en San Isidro	1.642,88	may-14	dic-14
	UOCASI - San Isidro	Elaboración de plan de manejo sostenible de las vertientes hídricas	3.471,43	ago-14	dic-14
<b>SUBTOTAL</b>			<b>56.551,58</b>		
RIOBAMBA	AGROIMPORTADORA	Servicios administrativos	672,00	ene-14	dic-14
	ASARATY	Asesoramiento asistencia técnica manejo de páramos	2.883,93	ene-14	feb-15
	COMUNIDADES DE CEBADAS	Aporte capacitación en derechos humanos, recursos naturales, buen vivir, participación ciudadana	4.050,79	ene-14	dic-14
	COMUNIDADES DE CEBADAS	Aporte campaña desparasitación vitaminización, implementación de Sipas	11.304,12	ene-14	dic-14

OFICINA	ENTIDAD QUE FINANCIA	CONTRATO	VALOR RECIBIDO EN AÑO 2014	PERÍODO DE EJECUCIÓN	
				Inicio	Fin
	COMUNIDADES DE CHUNCHI	Aporte para implementación de panel solar	300,00	ene-14	dic-14
	COMUNIDADES DE LA PARROQUIA CEBADAS	Elaboración banco de datos para SIPAS	379,44	ene-14	feb-15
	COMUNIDADES DE LA PARROQUIA CEBADAS	Asesoramiento elaboración módulos para SIPAS	5.640,01	may-14	nov-14
	COMUNIDADES DE LA PARROQUIA JUAN DE VELASCO	Levantamiento línea base sobre nutrición de NNA	3.197,58	ene-14	ene-14
	CORPORACIÓN RED INFODESARROLLO	Taller economía social de conocimiento	672,00	ene-14	ene-14
	DIÓCESIS DE RIOBAMBA	Capacitación producción agropecuaria	6.157,76	may-14	dic-14
	FEPP CONSTRUCCIONES	Servicios administrativos	672,00	ene-14	dic-14
	FUNDACIÓN CODESPA	Consultoría manejo de ganado lechero Llagos	2.800,00	abr-14	jun-14
	FUNDACIÓN EDUCATIVA MONSEÑOR CANDIDO RADA	Servicios administrativos	599,96	ene-14	dic-14
	FUNDACIÓN EDUCATIVA MONSEÑOR CANDIDO RADA	Facilitación capacitación producción agropecuaria	544,50	nov-14	dic-14
	GOBIERNO PARROQUIAL DE GONZOL	Asistencia técnica forestal y pecuaria	14.531,95	ene-14	dic-14
	GRUPO DE MUJERES DE GUAMOTE	Asesoramiento elaboración implementación semilleros	683,03	ene-14	ene-14
	GRUPO DE MUJERES DE GUAMOTE	Taller nutrición y comercialización	585,00	may-14	may-14
	MAFLA CHANDI EDISON	Asesoramiento asistencia técnica riego	1.687,50	feb-14	mar-14
	PRE-ASOCIACIÓN DE PRODUCTORES REY CUY CEBADAS	Elaboración manual crianza de cuy	550,00	ene-14	feb-14
	REFICH	Consultoría manejo de ganado lechero Llagos	4.050,00	oct-14	jun-15
<b>SUBTOTAL</b>			<b>61.961,57</b>		
<b>TOTAL GENERAL</b>			<b>1.019.989,60</b>		



La venta de servicios de la Oficina central y de las oficinas regionales casi se ha triplicado en 2014 (eran 362.745,84 USD en 2013), el mayor esfuerzo ha correspondido a la Oficina Central que ha generado el 75 % de estos ingresos.

En cambio las empresas han tenido una reducción en sus ingresos por venta de servicios, como vemos en el siguiente cuadro.

VENTA DE SERVICIOS Y PRODUCTOS DE LAS EMPRESAS

OFICINA	ENTIDAD QUE CONTRATA	CONTRATO	VALOR RECIBIDO EN EL 2014	PERÍODO DE EJECUCIÓN	
				Inicio	Fin
AGRO-IMPORTADORA	DIÓCESIS DE RIOBAMBA	Insumos	1.516,00	ene-14	dic-14
	FUNDACIÓN OXFAM INTERMON	Herramientas, insumos, semillas	10.417,23	ene-14	dic-14
	FUNDACIÓN SWISSAID	Insumos, herramientas, accesorios, semillas	1.560,00	ene-14	dic-14
	GADP SIMIATUG	Accesorios, insumos	2.833,00	ene-14	dic-14
	GADPGONZOL	Semillas, insumos	428,00	ene-14	dic-14
	GRUPO SOCIAL FEPP	Insumos, semillas	276.832,93	ene-14	dic-14
	MCCH	Insumos, accesorios	7.170,56	ene-14	dic-14
	MUNICIPIO DEL CANTÓN ESPEJO	Insumos, semillas, herramientas, accesorios	6.919,23	ene-14	dic-14
	UNIÓN DE ORGANIZACIONES CAMPESINAS DE SAN ISIDRO	Insumos, accesorios, herramientas, maquinaria	22.874,10	ene-14	dic-14
	VARIAS INSTITUCIONES PRIVADAS Y PERSONAS NATURALES	Insumos, servicios	81.516,70	ene-14	dic-14
	VISIÓN MUNDIAL	Insumos, semillas, herramientas, accesorios	83.824,23	ene-14	dic-14
<b>SUBTOTAL</b>			<b>495.891,98</b>		
CAMARI	VARIAS INSTITUCIONES	Exportación de artesanías	255.249,11	ene-14	dic-14
	VARIAS INSTITUCIONES	Exportación de productos agrícolas	377.848,71	ene-14	dic-14
	VARIAS INSTITUCIONES	Venta de productos agrícolas	1.770.238,35	ene-14	dic-14
	VARIAS INSTITUCIONES	Venta de productos industrializados	598.946,47	ene-14	dic-14
<b>SUBTOTAL</b>			<b>3.002.282,64</b>		
FEPP CONSTRUCCIONES AGUA VIVIENDA	MIDUVI DIRECCIÓN PROVINCIAL DE ESMERALDAS	Construcción de 112 viviendas en la Unión II etapa	96.226,08	feb-13	may-14
	PARROQUIA SANTA MARIANA DE JESÚS LA FLORESTA	Construcción de rampa peatonal y pintura exterior de la Iglesia La Floresta	9.315,94	oct-13	ene-14
	CENTRO EDUCATIVO DE EDUCACIÓN BÁSICA INOCENCIO JÁCOME	Construcción Centro Educativo Inocencio Jácome	92.047,15	nov-13	mar-14
	MIDUVI DIRECCIÓN PROVINCIAL DE ESMERALDAS	Construcción de 52 viviendas nuevas y obras de infraestructura del proyecto de reasentamiento Walte cantón Río Verde	775.282,27	oct-14	abr-15
	MIDUVI DIRECCIÓN PROVINCIAL DE MANABI	Construcción de 27 viviendas en Jacuata Cantón Montecristi	13.500,00	oct-13	feb-14
	ASOCIACIÓN FE Y ALEGRÍA	Ampliación del Centro Educativo de Capacitación laboral José de Anchieta	22.284,19	sep-13	mar-14
	HERMANAS DE LA DIVINA VOLUNTAD	Construcción de vivienda Sra. María Luz Checa	20.108,72	may-13	mar-14
	HERMANAS DE LA DIVINA VOLUNTAD	Reparaciones en la Casa de la Comunidad	8.411,74	sep-13	mar-14



OFICINA	ENTIDAD QUE CONTRATA	CONTRATO	VALOR RECIBIDO EN EL 2014	PERÍODO DE EJECUCIÓN	
				Inicio	Fin
	COOPERATIVA FERNANDO DAQUILEMA	Planes de construcción Cooperativa Fernando Daquilema	20.000,00	mar-14	feb-15
	COOPERATIVA DE AHORRO Y CRÉDITO GUAMOTE	Diseño edificio Cooperativa de Ahorro y Crédito Guamote Ltda.	2.000,00	jul-13	ago-13
	FEDETA	Consultoría sistema de bombeo comunidad de Río Verde	1.700,00	jul-14	sep-14
	FUNDACION TIERRA NUEVA	Estudios arquitectónicos y fiscalización de construcción Centro Integral para Adolescentes	15.042,52	ene-14	dic-14
	FEPP REGIONAL PORTOVIEJO	Construcción edificio del GSFEPP Portoviejo	30.000,00	ago-14	abr-15
<b>SUBTOTAL</b>			<b>1.105.918,61</b>		
NOVOHABIT	BANCODESARROLLO	Adecuaciones de la Agencia Lago Agrio	96.589,11	may-14	ago-14
	BANCODESARROLLO	Estudios y planificación arquitectónica para remodelación de la Agencia Guaranda	6.096,00	feb-14	sep-14
	BANCODESARROLLO	Construcción de 27 viviendas en Jacuatas Cantón Montecristi Manabí	3.901,00	feb-14	sep-14
	CLINICA PASTEUR	Prestación de servicios de fiscalización de la construcción del proyecto de ampliación de la Clínica Pasteur	66.056,27	jun-14	feb-16
	COOPERATIVA MAGALLANES	Adoquinado vehicular y aceras en la urbanización Magallanes	7.210,35	dic-13	may-14
	FEPP REGIONAL LAGO AGRIO	Estudios de arquitectura e ingeniería Regional Lago Agrio	3.628,57	jul-14	sep-14
	FEPP REGIONAL LAGO AGRIO	Adecuaciones en dos áreas de la edificio del GSFEPP Lago Agrio	28.767,85	dic-14	mar-15
	FEPP REGIONAL PORTOVIEJO	Construcción de los locales de la Agencia de Banco Desarrollo Portoviejo dentro del Edificio del GSFEPP Portoviejo	120.000,00	ago-14	abr-15
	FEPP REGIONAL RIOBAMBA	Construcción de sistemas de riego parcelario de la parroquia Cebadas	12.959,75	mar-14	dic-14
	FEPP REGIONAL RIOBAMBA	Estudios y diseños implementación de sistemas de riego parcelario parroquia Cebadas	3.239,93	mar-14	dic-14
	FUNDACION MAQUINA CUSHUNCHIC	Adecuación de Bodega y paso vehicular y tendal en el centro de acopio de Agromaquita cantón Portoviejo	43.480,27	ago-14	dic-14
	ING. MARIO RIVADENEIRA	Elaboración de presupuesto y revisión de diseño estructural Conjunto Habitacional Rivadeneira	3.512,32	may-14	dic-14
	INSTITUTO DE MISIONERAS SECULARES	Mantenimiento Casa de la Espiritualidad Nuestra Señora del Quinche	9.804,92	dic-14	feb-15
	SOCIEDAD SALESIANA EN EL ECUADOR	Instalación de 5 calentadores solares en escuelas de la parroquia Zumbahua	5.488,67	nov-14	nov-15
	SR. ALBARO PASQUEL	Construcción de vivienda ubicada en el sector de la Comuna	11.068,08	mar-14	jun-14
SR.HERMOGENES VILLAMARIN	Estudio Técnico para construcción sistema de riego por aspersión comunidad de Sivicusig	3.000,00	mar-14	jun-14	
<b>TOTAL</b>			<b>424.803,09</b>		

OFICINA	ENTIDAD QUE CONTRATA	CONTRATO	VALOR RECIBIDO EN EL 2014	PERÍODO DE EJECUCIÓN	
				Inicio	Fin
FUNDER	VISIÓN MUNDIAL DEL ECUADOR	Capacitación en Acabados de la Construcción, Panadería y Pastelería y Gestión Comunitaria	12.031,11	jun-14	oct-14
	FUNDACIÓN FUTURO LATINOAMERICANO	Certificación del curso Cultura de Paz	1.881,60	mar-14	abr-14
	MAGAP	Consortio CESA FEPP - Formación Profesional en Gestión socio empresarial y contabilidad	131.207,40	ene-14	nov-14
	FUNDACIÓN PARA LA EDUCACIÓN Y DESARROLLO INTEGRAL YACHANA	Consultoría para cajas de ahorro y crédito	8.472,50	may-14	dic-14
	CRISFE	Programa de becas para alumnos de 8vo-9no y 10mo del colegio virtual Solidaridad	11.000,00	mar-14	dic-14
	FUNDACIÓN OXFAM INTERMON Y ACNUR	Programa de becas para alumnos de 8vo-9no y 10mo del colegio virtual Solidaridad	3.680,00	mar-14	dic-14
	CEFA	Capacitación en Fortalecimiento Organizativo	3.210,00	mar-14	abr-14
	UNIÓN DE ORGANIZACIONES CAMPESINAS DE SAN ISIDRO	Formación profesional en Agricultura	8.600,00	oct-14	dic-14
	FUNDACIÓN PACHAMAMA	Asistencia técnica para la conformación de una empresa de turismo comunitario en la comunidad Zápara	1.998,08	abr-14	jun-14
	FUDECE	Capacitación curso de Pastelería	1.410,00	oct-14	dic-14
	FUNDACIÓN HABITAT PARA EL ECUADOR	Seguimiento y elaboración de tesinas	2.400,00	abr-14	abr-14
	TERRA MATER	Asistencia técnica para la conformación de una empresa de turismo comunitario	1.681,12	nov-14	dic-14
	FEDERACIÓN BINACIONAL DE PUEBLOS ZAPARA DE ECUADOR Y PERÚ	Asistencia técnica	1.499,80	ago-14	dic-14
	FUNDACIÓN AYUDA EN ACCIÓN	Capacitación cursos varios	1.200,00	dic-14	dic-14
	FUNDACIÓN MCCH	Capacitación en diversas temáticas	2.533,66	may-14	dic-14
	FEPP - Camari	Capacitación en diversas temáticas	1.827,32	abr-14	dic-14
	NOVO HABIT-FEPP LATACUNGA	Sistematización, diseño y elaboración de módulos	4.880,25	abr-14	dic-14
	FEPP - Latacunga	- Capacitación en Gasfitería y Sistemas de Agua	1.000,00	may-14	may-14
		- Capacitación en Cultivo de Cacao y Procesamiento de Chocolate	1.795,00	jun-14	jul-14
		- Capacitación en Alimentación, nutrición y mejoramiento genético de animales	1.500,00	jun-14	jul-14
- Capacitación en Defensores Comunitarios		570,00	jun-14	jul-14	
- Capacitación en Diseño de Productos y Servicios Financieros		195,00	abr-14	abr-14	
FEPP - Ibarra	Capacitación cursos varios		feb-14	jul-14	
	Acompañamiento FEPP-UNICEF	5.975,00	mar-14	mar-14	
	Formación en Administración de Centros de Negocios Campesinos		jun-14	dic-14	

OFICINA	ENTIDAD QUE CONTRATA	CONTRATO	VALOR RECIBIDO EN EL 2014	PERÍODO DE EJECUCIÓN	
				Inicio	Fin
	FEPP - Oficina Central	Reproducción digital de módulos de energía alternativa, paneles solares	5.664,83	feb-13	jun-14
		Diseño y elaboración de módulos		jun-14	jun-14
	FEPP - Lago Agrio	- Producción de módulos para proceso EFL	5.646,56	may-14	jul-14
		- Facilitación módulos de capacitación		mar-14	mar-14
		- Capacitación en Inclusión Educativa		sep-14	sep-14
	RENAFIPSE	Curso de Excel nivel medio	1.800,00	mar-14	mar-14
	COOPERATIVA DE AHORRO Y CRÉDITO TIKARIY	Curso de Economía Solidaria	1.350,00	ene-14	jun-14
	COOPERATIVA DE AHORRO Y CRÉDITO LOS ANDES	Curso de Economía Solidaria	4.500,00	ene-14	ene-14
	COOPERATIVA DE AHORRO Y CRÉDITO PROFUTURO	Capacitación para socios y funcionarios	1.200,00	feb-14	jun-14
	COOPERATIVA DE AHORRO Y CRÉDITO AHORRISTA SOLIDARIO	Capacitación para socios y funcionarios	1.400,00	sep-14	sep-14
	COOPERATIVA DE AHORRO Y CRÉDITO LOS ALISOS	Capacitación curso básico IEPS	500,00	abr-14	abr-14
	COOPERATIVA DE AHORRO Y CRÉDITO ÑUKANCHICK	Capacitación curso básico IEPS	500,00	mar-14	abr-14
	COOPERATIVA DE AHORRO Y CRÉDITO WIÑARIY	Capacitación curso básico IEPS	500,00	abr-14	may-14
	LIBERTY SEGUROS	Capacitación curso básico IEPS	1.552,50	ago-14	dic-14
	RED DE DESARROLLO RURAL DE LA SIERRA NORTE	- Capacitación curso básico IEPS	4.565,00	jun-14	nov-14
		- Formación profesional en Administración de EFL	6.500,00	jun-14	dic-14
	PÚBLICO EN GENERAL	Formación de Formadores	1.750,00	nov-14	nov-14
	PÚBLICO EN GENERAL	Capacitación en varios temas con distintas instituciones	3.763,40	ene-14	dic-14
	PÚBLICO EN GENERAL	Capacitación Sistema de Información Geográfica	3.040,00	nov-14	dic-14
	PÚBLICO EN GENERAL	Capacitación Diseño de Proyectos	2.310,00	jun-14	jun-14
	PÚBLICO EN GENERAL	Capacitación en Diseño de Proyectos de Desarrollo con orientación a efectos e impactos	2.210,00	abr-14	may-14
	CORPORACIÓN NACIONAL DE FINANZAS POPULARES Y SOLIDARIAS	Programa de Certificación en Gestión Pública de la Economía Popular y Solidaria	39.102,00	ago-14	dic-14
	GOBIERNO AUTÓNOMO DESCENTRALIZADO DE RIVERA	Capacitación en Relaciones Humanas y Reciclaje	2.356,48	nov-14	nov-14



OFICINA	ENTIDAD QUE CONTRATA	CONTRATO	VALOR RECIBIDO EN EL 2014	PERÍODO DE EJECUCIÓN	
				Inicio	Fin
	INSTITUTO DE ECONOMÍA POPULAR Y SOLIDARIA	- Capacitación y asistencia técnica para artesanos	119.629,60	jun-14	ago-14
		- Capac. en Finanzas Populares para Cajas de ahorro y créd. en Manabí y Los Ríos		may-14	jul-14
		- Sistematización de experiencias		jun-14	ago-14
		- Capacitación en Finanzas Populares para Cajas de ahorro y crédito en Cotopaxi		ene-14	mar-14
		- Capac. en Finanzas Populares en Pastaza		jun-14	ago-14
	GOBIERNO AUTÓNOMO DESCENTRALIZADO DE ZAMORA CHINCHIPE	Capacitación en Soberanía Alimentaria	5.443,20	oct-14	oct-14
	DIREC. NAC. DE MOVILIZACIÓN DE LAS FF.AA.	Capacitación en varios campos ocupacionales	501.960,00	abr-14	jun-14
	SECRETARÍA NACIONAL DEL AGUA	Intermediación pedagógica en el Programa de capacitación en Gestión Integral de los Recursos Hídricos	8.245,00	oct-14	nov-14
	HOSPITAL IESS-LOJA	Capacitación en Desarrollo de Capacidades endógenas	7.589,28	nov-14	dic-14
	MUNICIPIO DE QUITO ZONA VALLE DE TUMBACO	Capacitación en diversas temáticas	10.560,00	dic-14	dic-14
	INSTITUTO METROPOLITANO DE CAPACITACIÓN	Capacitación a técnicos de Juntas Parroquiales del Distrito Metropolitano de Quito en Economía Social y Solidaria	1.075,20	dic-14	dic-14
	GOBIERNO AUTÓNOMO DESCENTRALIZADO DE LA PROVINCIA DE MANABÍ	Formación profesional en confección de ropa deportiva. Programa de formación profesional en bisutería, manicure y pedicure	13.646,08	dic-14	mar-15
	GOBIERNO DESCENTRALIZADO DEL MUNICIPIO DE AMBATO	Buenas prácticas en Turismo	12.240,00	nov-15	ene-15
GOBIERNO AUTÓNOMO DESCENTRALIZADO DE LA PROVINCIA DE EL ORO	Programa de fortalecimiento del sistema microempresarial local y capacitación y asistencia técnica en fortalecimiento asociativo	16.526,40	abr-14	dic-14	
GOBIERNO AUTÓNOMO DESCENTRALIZADO DE LA PROVINCIA DEL CAÑAR	Capacitación en Administración Contabilidad y Marketing	28.280,00	mar-14	jun-14	
GOBIERNO AUTÓNOMO DESCENTRALIZADO DE LA PROVINCIA DE EL ORO	Elaboración de materiales didácticos	3.500,00	abr-14	dic-14	
<b>SUBTOTAL</b>			<b>1.029.453,37</b>		
IMPREFEPP	Entidades públicas	Edición e impresión de libros, folletos, material educativo e informativo.	55.687,43	ene-14	dic-14
	GSFEPP y Codesarrollo	Edición e impresión de libros, folletos, revistas, boletines, agendas, catálogos, informes anuales.	194.205,64	ene-14	dic-14
	Instituciones Eclesiales	Edición e impresión de libros, folletos, cartillas, material publicitario, administrativo, informativo.	23.590,16	ene-14	dic-14
	ONGs, organizaciones populares y cooperativas	Edición e impresión de libros, folletos, cartillas, material publicitario, administrativo, informativo	77.806,24	ene-14	dic-14
	Empresas y personas particulares	Edic. e impresión de folletos, cartillas, material public., administrativo, informativo	26.266,28	ene-14	dic-14
<b>SUBTOTAL</b>			<b>377.555,75</b>		

OFICINA	ENTIDAD QUE CONTRATA	CONTRATO	VALOR RECIBIDO EN EL 2014	PERÍODO DE EJECUCIÓN	
				Inicio	Fin
INFOFEPP	GSFEPP	Equipos, accesorios y mantenimientos	6.197,34	ene-14	dic-14
	GSFEPP	Internet y correo electrónico	6.688,32	ene-14	dic-14
	GSFEPP	Sistema informático institucional	32.899,35	ene-14	dic-14
	INSTITUCIONES	Equipos, accesorios, mantenimientos y capacitación	112,00	ene-14	dic-14
	PARTICULARES	Equipos, accesorios, mantenimientos y capacitación	2.204,39	ene-14	dic-14
<b>TOTAL</b>			<b>48.101,40</b>		
PROTIERRAS	GSFEPP	Toma puntos georeferenciados, levantamientos planimétricos, topográficos y otros servicios	369,60	ene-14	dic-14
	PARTICULARES	Levantamientos planimétricos, subdivisiones, replanteos, mojonamientos, toma de puntos georeferenciados, posesiones efectivas	2.483,97	ene-14	dic-14
<b>TOTAL</b>			<b>2.853,57</b>		
<b>TOTAL</b>			<b>6.486.860,41</b>		

El total de ingresos obtenidos por este rubro es de 6.486.860,41 USD, un millón menos que en 2013. Hay que tener en cuenta que en algunos casos los recursos que se recibieron en 2013 eran adelantos de contratos cuyas acciones se ejecutaron en 2014 sin que se recibieran nuevos recursos.

## 2.4 RESUMEN Y EVOLUCIÓN DE LOS INGRESOS DEL GSFEPP

Presentamos el cuadro que resume el total de los ingresos del GSFEPP en 2014 y su evolución, comparándola con los últimos 4 años.

### EVOLUCIÓN DE INGRESOS DEL GSFEPP

	2011	2012	2013	2014	Variación 2013 - 2014	PORCENTAJE
Donaciones de Cooperación internacional	6.686.058,22	5.234.312,24	5.159.684,55	4.074.558,01	-1.085.126,54	-21,03%
Préstamos	10.962.500,00	6.205.795,00	6.890.200,00	2.415.000,00	-4.475.200,00	-64,95%
Contratos Empresas	4.127.353,60	6.457.986,43	7.599.543,95	6.486.860,41	-1.112.683,54	-14,64%
Contratos Regionales	248.441,06	482.081,11	362.745,84	1.019.989,61	657.243,77	181,19%
<b>TOTAL</b>	<b>22.024.352,88</b>	<b>18.380.174,78</b>	<b>20.012.174,34</b>	<b>13.996.408,03</b>	<b>-6.015.766,31</b>	<b>-30,06%</b>

El cuadro anterior evidencia los cambios de los ingresos del GSFEPP. El total de ingresos por donaciones disminuyó en un 21,03%. De igual forma disminuyó también en un 65% los préstamos recibidos.

Las ventas por parte de las empresas disminuyeron en un 14,64%, no así la venta de servicios provenientes de la Oficina Central y las regionales que se incrementó en un 181,19% en relación al

año 2013. A nivel del GSFEPP los ingresos totales por contribuciones para la ejecución de proyectos y venta de servicios disminuyeron en un 30,06%

Los ingresos que se reciben de la Cooperación internacional son cada vez menores y el GSFEPP en búsqueda de la sostenibilidad institucional debe profundizar y orientar su trabajo hacia la venta de servicios tanto de la Oficina Central como las Regionales y más aún las empresas.



# 3

capítulo

## PLANIFICACIÓN ESTRATÉGICA

### GRUPO SOCIAL FEPP

En 2011 con una amplia participación de todos sus equipos el GSFEPP elaboró su planificación estratégica para un período de cinco años, 2011-2015. La planificación estratégica y orientaciones anuales para el ser y el quehacer del GSFEPP son los documentos de referencia para guiar el trabajo institucional.

Para el período de los 5 años (2011-2015) que está a punto de concluir, el GSFEPP seleccionó 6 proyectos de cambio que orientarán su accionar. Estos proyectos o grandes líneas estratégicas son:

#### 3.1 INVERSIÓN EN HUMANIDAD CON ESPECIAL ÉNFASIS EN JÓVENES Y ADOLESCENTES

Dentro de esta línea estratégica se encuentran los siguientes temas:

- Inversión en humanidad y formación en valores.
- Organización, formación y emprendimientos para jóvenes y adolescentes
- Fortalecimiento del tejido social y de las organizaciones

#### 3.2 DESARROLLO TERRITORIAL

Hemos cambiado el enfoque de desarrollo local del período anterior por el de desarrollo territorial que es más englobante y amplio. Los temas que contiene este eje son:

- Planes de desarrollo territorial

- Alianza con otros actores de la sociedad civil y gubernamentales
- Incidencia política e impulso de políticas públicas
- Relación y fortalecimiento de los gobiernos autónomos descentralizados (GAD)

#### 3.3 PRODUCCIÓN, TRANSFORMACIÓN Y COMERCIALIZACIÓN

Con enfoque de cadena se relacionan los tres componentes:

- Los sistemas integrales de producción agropecuaria sostenibles (SIPAS)
- Los procesos de transformación de la producción primaria y otros emprendimientos empresariales





- La comercialización asociativa en los centros de negocios campesinos (CNC)
- El fortalecimiento de las empresas sociales y solidarias del GSFEPP: CAMARI, Agroimportadora.

### 3.4 TIERRA Y TERRITORIOS, AGUA, HÁBITAT DIGNO Y SOSTENIBLE, SOSTENIBILIDAD AMBIENTAL Y ENERGÍAS ALTERNATIVAS

En este eje se agrupan aspectos claves para el buen vivir de las familias:

- Legalización y acceso a la tierra y territorios
- Acceso y manejo sostenible del agua potable y riego
- Hábitat digno y sostenible, vivienda digna
- Manejo y conservación de los recursos naturales
- Adaptación al cambio climático
- Reciclaje de desechos
- Energías alternativas



### 3.5 FINANZAS POPULARES Y SOLIDARIAS Y ECONOMÍA POPULAR Y SOLIDARIA

Este es uno de los ejes estratégicos que mayor desarrollo ha tenido en los últimos años. Los temas que se incluyen son:

- Creación, apoyo y fortalecimiento de las estructuras financieras locales (EFL)
- Apoyo y fortalecimiento de las redes locales y la nacional




- Creación y apoyo de iniciativas de economía popular y solidaria
- Conformación de redes de iniciativas de la economía popular y solidaria

### 3.6 FORTALECIMIENTO Y SOSTENIBILIDAD DEL GSFEPP

Es la única línea en la que el GSFEPP trata sobre el fortalecimiento de la vida institucional con la finalidad de dar un mejor servicio, más eficiente y eficaz. Este fortalecimiento lo hemos concebido como:

- Un GSFEPP comprometido, fortalecido por la vivencia de los principios y los valores institucionales, innovador y con calidad y calidez
- El logro de la sostenibilidad de las regionales y empresas a través de la innovación y de la dinamización de propuestas que respondan satisfactoriamente a las necesidades de las familias y organizaciones
- La adecuación de la estructura y funcionamiento de la institución para responder a las nuevas exigencias de las organizaciones
- Un trabajo sinérgico entre las diversas instancias del GSFEPP para servir mejor

Durante el primer semestre del 2016 se realizará la evaluación de esta planificación estratégica y se elaborará la nueva para los próximos años.



## CONTRIBUCIÓN AL DESARROLLO TERRITORIAL



Desde la planificación estratégica de 2011 el GSFPEP asumió la visión de “desarrollo territorial”, superando la que habíamos manejado hasta entonces de “desarrollo local”. Adaptamos este nuevo término por parecernos más amplio e inclusivo.

Las personas, familias y sus organizaciones son las que habitan en los territorios y las que con su esfuerzo y sacrificio construyen el desarrollo territorial. El GSFPEP desde sus equipos regionales y empresas sociales, contribuye con alegría a esos esfuerzos gracias a la confianza depositada en nosotros.

El referente de la presencia en los territorios son las regionales del GSFPEP. Desde ellas se conocen las necesidades y problemas, se establecen las relaciones con las organizaciones populares, las autoridades y gobiernos locales y la concertación con otros actores.

Igualmente las empresas sociales y banCODESARROLLO se insertan en los territorios, pero en este caso lo hacen desde su misión específica que no es contradictoria, sino complementaria con la de las regionales. De hecho, son las empresas sociales y banCODESARROLLO las que han permitido al GSFPEP llegar a un número mayor de personas, familias y comunidades.

En los actuales momentos una gran mayoría de los GAD municipales y parroquiales están

actualizando sus planes de desarrollo y ordenamiento territorial (PD y OT) y el GSFPEP está asesorando y participando activamente en bastantes de ellos. Sin embargo, lo realmente importante es la participación y empoderamiento de las comunidades, organizaciones y ciudadanía en general con equidad de género, generacional y étnica para lograr que la planificación deje de presentar un sinnúmero de propuestas y lugares comunes y se convierta en una herramienta eficaz para el futuro de los territorios.

Es por ello de vital trascendencia que de forma participativa se elaboren, construyan e implementen los PD y OT, partiendo de la realidad, de los problemas y de las potencialidades de los territorios, con soluciones reales que contribuyan a la construcción del “buen vivir”.

### 4.1 COBERTURA GEOGRÁFICA DEL GSFPEP

El GSFPEP tiene presencia en 23 de las 24 provincias del Ecuador a través de sus diversas instancias: oficina central, oficinas regionales, empresas sociales, fundación educativa y banCODESARROLLO. Las regionales, referentes principales en los territorios, están presentes en 21 provincias. banCODESARROLLO y FUNDER tienen oficinas en Santo Domingo de los Tsáchilas y CAMARI realiza acciones en Santa Elena.

## COBERTURA GEOGRÁFICA DE LAS REGIONALES

OFICINA	N° PROVINCIAS	PROVINCIA	CANTONES	PARROQUIAS
Central	3	Pichincha, Los Ríos, Pastaza	8	15
Coca	2	Orellana, Napo, Pastaza	8	22
Cuenca	3	Azuay, Cañar, Morona Santiago	10	17
Esmeraldas	1	Esmeraldas	4	15
Guaranda	1	Bolívar	3	12
Ibarra	2	Imbabura, Carchi, Norte de Pichincha	12	30
Lago Agrio	1	Sucumbíos	7	10
Latacunga	1	Cotopaxi	5	7
Loja	3	Loja, El Oro, Zamora Chinchipe	6	15
Portoviejo	2	Manabí, Guayas	10	14
Riobamba	2	Chimborazo, Tungurahua	4	5
<b>TOTAL</b>	<b>21</b>		<b>77</b>	<b>162</b>

La presencia institucional se concreta en áreas y zonas de trabajo, donde puede haber un trabajo permanente o un apoyo puntual. En éstas últimas

sólo se desarrollan algunas acciones o suponen una presencia limitada a períodos de tiempo concretos. Las áreas y zonas de trabajo son las siguientes.

## ZONAS Y ÁREAS DE TRABAJO DE LAS OFICINAS REGIONALES

OFICINA	N°	ÁREAS Y ZONAS
Central	3	Organizaciones de apoyo puntual en Pichincha, Los Ríos y Pastaza
Coca	8	Área Rivera del Río Napo, Vía Auca, Vía Yuca, Vía Los Zorros, Área Sacha, Área Orellana, Área Loreto, Pacto Sumaco
Cuenca	5	Área Sur Occidental del Azuay, Área de la cuenca media del río Paute, Zona Cañar, Zonas de Apoyo puntual de Morona Santiago y Azuay
Esmeraldas	3	Área Norte, Zona Quinindé, Áreas de apoyo puntual
Guaranda	7	Área Simiátug, Área Sub trópico del Noroccidente de Guaranda (Salinas -San Luis de Pambil), Zonas: Central de Guaranda, Echeandía, Facundo Vela, Las Naves, Salinas
Ibarra	3	Área Carchi, Área ACNUR, Área Imbabura
Lago Agrio	7	Zona Cascales, Zona Gonzalo Pizarro, Zona Cuyabeno, Zona Putumayo, Zona Lago Agrio, Zona Shushufindi, Zona La Bonita
Latacunga	7	Zona Angamarca, Zona Cusubamba, Zona Latacunga, Zona Mulalillo, Zona Sigchos, Zona Toacazo, Zona La Mana
Loja	5	Zona Occidental de Loja, Zona Sur, Zona Centro, Zona El Oro, Zona Zamora
Portoviejo	4	Área Norte Guayas, Área Norte Manabí, Zona Centro de Manabí, Zona Sur de Manabí
Riobamba	7	Área Achupallas, Área Cebadas, Área Tixán, Zona Ambato, Zona Chunchi, Zona Guamote, Zona Riobamba.
<b>TOTAL</b>	<b>59</b>	



Las empresas sociales tienen su propia dinámica y amplían año a año su presencia a nivel nacional, a veces coincidiendo con las regionales del GSFEPP, pero en otras ocasiones ampliando el radio de acción institucional.

### ZONAS Y ÁREAS DE TRABAJO DE LAS EMPRESAS

EMPRESA	N° PROVINCIAS	PROVINCIA	CANTONES	PARROQUIAS
Agroimportadora	11	Bolívar, Carchi, Cotopaxi, Chimborazo, Esmeraldas, Guayas, Imbabura, Manabí, Sucumbíos, Pichincha y Tungurahua	20	27
Camari	9	Azuay, Bolívar, Cotopaxi, Chimborazo, Imbabura, Manabí, Pichincha, Santa Elena y Tungurahua	13	19
Codesarrollo	23	Azuay, Bolívar, Cañar, Carchi, Cotopaxi, Chimborazo, El Oro, Esmeraldas, Guayas, Imbabura, Loja, Los Ríos, Manabí, Morona Santiago, Napo, Orellana, Pastaza, Pichincha, Santa Elena, Santo Domingo, Sucumbíos, Tungurahua, Zamora Chinchipe	136	410
FUNDER-EFE	12	Oficinas sedes en: Azuay, Bolívar, Cotopaxi, Chimborazo, Esmeraldas, Imbabura, Loja, Manabí, Orellana, Pichincha, Sucumbíos y Tungurahua		
Fepp Construcciones Agua/Vivienda		A escala nacional		
Imprefepp		A escala nacional		
Protierras	3	Esmeraldas, Orellana y Pastaza.	5	9
INFOFEPP	1	Pichincha	1	3
<b>TOTAL</b>			<b>175</b>	<b>468</b>



Los datos aportados suponen un importante incremento: se han incorporado acciones en 27 cantones adicionales y en 38 parroquias más respecto al año anterior. La presencia de las regionales del GSFEPP llega al 35 % de los cantones del Ecuador (son 221) y al 20,4 % de las parroquias (son 834).

La presencia de las empresas repite muchos de los cantones y parroquias de las mismas regionales, pero destacamos la incidencia territorial de banCODESARROLLO que llega con sus servicios a 136 cantones (el 61,5 % del total) y a 410 parroquias (el 49,1 % del total de las parroquias rurales).

Presentamos a continuación la confluencia de presencias institucionales entre regionales, empresas, banCODESARROLLO y FUNDER.

TIPOLOGIA DE PRESENCIAS DEL GFEPP EN EL ECUADOR

	OFICINA LOCAL	CODESARROLLO	CAMARI	EFE FUNDER	IMPREFEPP	FEPP CONSTRUCCIONES NOVOHABIT	PROTIERRAS	AGROIMPORTADORA	INFOFEPP	EMPRESAS LOCALES
Quito										Centro Cap. Yasuni
Coca										
Cuenca										
Esmeraldas										
Guaranda										Vivero José Almeida
Ibarra										
Lago Agrio										CEAPLA
Latacunga										AGROFEPP
Loja										
Portoviejo										
Riobamba										
Ambato										
Santo Domingo de los Tsáchilas										
San Gabriel (Carchi)										
Pimampiro (Imbabura)										
Pindal (Loja)										
Guayaquil										

La lectura de las líneas horizontales nos indica el total de presencias en un territorio.  
 La lectura vertical nos indica la cobertura de los territorios por parte de cada una de las instancias del GSEFEPP.  
 La situación ideal se da cuando todas las capacidades del GSEFEPP están presentes en todas las regiones en que intervenimos, o sea cuando todos los casilleros están llenos.

= Estructura, local, oficina o personal residente  
 = Personas de enlace

## 4.2 ORGANIZACIONES Y FAMILIAS CON LAS QUE TRABAJA EL GSFPEP

En estos últimos años hemos sentido un debilitamiento de las organizaciones, como si los esfuerzos realizados por la presente coyuntura política hubieran generado un desgaste que se ha traducido en una falta de convocatoria o desinterés; también constatamos un debilitamiento de la dimensión ética que es fundamental para generar los cambios importantes y necesarios desde la óptica del bien común.

Es por ello que la planificación estratégica del GSFPEP de 2011 ha retomado la importancia del

ámbito socio-organizativo con el eje estratégico de la formación en valores, que busca la renovación de los sistemas organizativos y la inclusión de las mujeres y jóvenes.

Las organizaciones, con su gran variedad de formas y modalidades, deben asumir el reto que supone renovarse y generar el buen vivir para las familias y personas que las componen, sin descuidar la incidencia política, el pleno ejercicio de los derechos y la construcción de una sociedad más justa, equitativa y fraterna.

Presentamos el cuadro de las organizaciones de base que han sido apoyadas por las regionales del FEPP en 2014.

### ORGANIZACIONES DE BASE APOYADAS POR LAS OFICINAS REGIONALES

REGIONAL	OB	No. de SOCIOS		TOTAL
		Socios	Socias	
Central (Quito)	53	1.360	1.385	2.745
Coca	27	1.492	1.512	3.004
Cuenca	56	13.568	11.960	25.528
Esmeraldas	22	422	349	771
Guaranda	69	4.467	1960	6.427
Ibarra	65	4.693	4.926	9.619
Lago Agrio	37	1.220	1.110	2.330
Latacunga	91	3.215	4.240	7.455
Loja	22	738	225	963
Portoviejo	51	2.033	2.238	4.271
Riobamba	70	1.266	1.731	2.997
<b>TOTALES</b>	<b>563</b>	<b>34.474</b>	<b>31.636</b>	<b>66.110</b>
%		52 %	48 %	100%



El número de organizaciones atendidas ha disminuido, pero se ha incrementado el número de familias en más de 8.500, lo que nos habla de una mayor concentración de las acciones del GSFPEP.

Por otra parte, es muy relevante que por primera vez el número de mujeres socias casi equipara al número de los varones.

Presentamos el cuadro que recoge la composición de las organizaciones en lo relativo a género, origen étnico y personería jurídica.



## GÉNERO, COMPOSICIÓN ÉTNICA Y PERSONERÍA JURÍDICA DE LAS ORGANIZACIONES DE BASE APOYADAS

REGIONAL	GÉNERO			COMPOSICIÓN ÉTNICA				PERSONERÍA JURÍDICA	
	MIXTA	MUJERES	VARONES	AFROECUATORIANO	INDÍGENA	MESTIZO / MONTUBIO	MIXTA	NO	SI
Central (Quito)	26	27			9	44		33	20
Coca	26	1	-	-	13	14	-	13	14
Cuenca	53	3	-	-	6	50	-	26	30
Esmeraldas	20	2	-	10	-	12	-	10	12
Guaranda	67	1	1	-	58	10	1	6	63
Ibarra	58	6	1	3	7	55	-	46	19
Lago Agrio	37	-	-	1	6	30	-	10	27
Latacunga	84	7	-	-	36	55	-	24	67
Loja	20	2	-	-	-	22	-	9	13
Portoviejo	46	4	1	-	-	51	-	8	43
Riobamba	39	31	-	-	65	5	-	1	69
<b>TOTAL</b>	<b>476</b>	<b>84</b>	<b>3</b>	<b>14</b>	<b>200</b>	<b>348</b>	<b>1</b>	<b>186</b>	<b>377</b>
<b>563</b>	<b>84,5%</b>	<b>15%</b>	<b>0,5%</b>	<b>2,5%</b>	<b>35,5%</b>	<b>61,8%</b>	<b>0,2%</b>	<b>33%</b>	<b>67%</b>

En relación a la composición de género el porcentaje se mantiene igual que en años anteriores. En lo relativo a la identidad como nacionalidades y pueblos ha aumentado el porcentaje de organizaciones indígenas atendidas (34% el año anterior), ha disminuido el número de organizaciones afroecuatorianas atendidas y prácticamente han desaparecido las mixtas.

El número de organizaciones apoyadas que tienen personalidad jurídica ha subido hasta el 67%, lo que implica que 2 de cada 3 organizaciones cuentan con este reconocimiento legal.

A continuación les presentamos el cuadro de los dirigentes.

REGIONAL	DIRIGENTES			
	MUJERES	VARONES	TOTAL	PROMEDIO
Central (Quito)	94	51	145	3
Coca	98	99	197	7
Cuenca	173	152	325	6
Esmeraldas	59	63	122	6
Guaranda	81	81	162	4
Ibarra	182	127	309	5
Lago Agrio	16	8	24	3
Latacunga	98	139	237	3
Loja	34	31	65	3
Portoviejo	197	260	457	9
Riobamba	254	124	378	5
<b>TOTAL</b>	<b>1.286</b>	<b>1.135</b>	<b>2.421</b>	<b>4,9</b>
<b>%</b>	<b>53%</b>	<b>47%</b>		

Por primera vez el número y porcentaje de dirigentes mujeres superan a los hombres; esto nos habla del mejoramiento de los niveles de empoderamiento que ellas van adquiriendo.

Las organizaciones de segundo grado (OSG). Presentamos el número de organizaciones de segundo grado apoyadas por la Oficina Central y regionales.

OFICINA	TOTAL	ETNICIDAD			N° DE DIRIGENTES		PERSONERÍA JURÍDICA		TOTAL OB AFILIADAS
		INDÍGENA	MESTIZA/MONTUBIA	AFROEC.	MUJERES	VARONES	NO	SI	
Central (Quito)	3	1	2	-	6	11	-	3	98
Coca	2	1	1	-	5	16	-	2	174
Cuenca	2	-	2	-	4	9	2	-	321
Esmeraldas	4	-	1	3	11	21	2	2	32
Guaranda	5	5	-	-	10	13	-	5	129
Ibarra	2	-	2	-	8	7	-	3	176
Lago Agrio	7	1	6	-	16	24	-	7	69
Latacunga	6	2	4	-	9	9	-	6	87
Loja	2	-	2	-	1	2	2	-	107
Portoviejo	3	-	3	-	9	15	-	3	56
Riobamba	2	2	-	-	8	4	-	2	109
<b>TOTAL</b>	<b>38</b>	<b>12</b>	<b>23</b>	<b>3</b>	<b>87</b>	<b>131</b>	<b>6</b>	<b>33</b>	<b>1.358</b>
<b>%</b>		<b>31,6%</b>	<b>60,5%</b>	<b>7,9%</b>	<b>39,9%</b>	<b>60,1%</b>	<b>15,4%</b>	<b>84,6%</b>	

Presentamos las organizaciones de base y de segundo grado apoyadas por las empresas, FUNDER y banCODESARROLLO.

El Cuadro resumen del total de las familias atendidas por el GSFEP en su conjunto se presenta a continuación:

EMPRESA	Org. de Base	Org. Seg Grado	No. de Familias
Agroimportadora	24	3	1.152
Camari	29	2	3.344
Codesarrollo	1.384	65	103.648
FUNDER	42	23	
Fepp Construcciones Agua-Vivienda	47	3	
Imprefepp	41	17	5.350
Infofepp	5	5	3.697
Protierras	39	1	
<b>TOTAL</b>	<b>1.611</b>	<b>119</b>	<b>117.191</b>



Se destaca banCODESARROLLO que presta servicios a 103.648 familias, lo que representa el 84,4% del total.

## RESUMEN DE OB Y OSG APOYADAS POR EL GSFEPP

EQUIPOS DE TRABAJO	TIPO DE ORGANIZACIÓN		FAMILIAS BENEFICIADAS
	OB	OSG	
Regionales	563	35	66.110
Empresas	1.611	119	117.371
<b>TOTAL</b>	<b>2.174</b>	<b>154</b>	<b>183.481</b>
% Atendidas simultáneamente	25%	25%	25%
Organizaciones/familias Atendidas simultáneamente	543	39	45.870
<b>ESTIMACIÓN FINAL</b>	<b>1.631</b>	<b>116</b>	<b>137.611</b>

Estimamos con fundamento que más de 1.600 organizaciones de base y más de 110 de segundo grado son atendidas anualmente por el conjunto del GSFEPP.

Entonces nuestra acción llega, al igual que en 2013, a más de 140.000 familias, casi 700.000 personas relacionadas con una o más instancias del GSFEPP.

### 4.3 RELACIONES INTERINSTITUCIONALES

Desde la perspectiva estratégica del desarrollo territorial es muy importante el establecer alianzas interinstitucionales tanto con otras organizaciones fraternas como con las instituciones del Estado en el ámbito local o nacional y los GAD. El fortalecimiento de las acciones de coordinación contribuye a la creación de sinergias, la concertación y coordinación de esfuerzos entre diversos actores, para contribuir de forma conjunta en propuestas de desarrollo consensuadas y que respondan a las necesidades de la población.

En el GSFEPP siempre hemos valorado muy positivamente estas relaciones como un medio para servir a las organizaciones, familias y personas destinatarias de nuestra acción. Cada una de las regionales y empresas cuenta con alianzas importantes, ya sea de acuerdo a su ubicación geográfica o su especialidad. Las alianzas a nivel nacional son cuidadas por la Oficina Central del GSFEPP, que también establece las políticas generales en este campo.

Presentamos el cuadro de estas relaciones en 2014. Hay que tener en cuenta que en bastantes ocasiones

### INSTITUCIONES RELACIONADAS CON EL GSFEPP

EMPRESA	N°	PRIVADA	PÚBLICA	POR CONVENIO	POR TRABAJO
Central (Quito)	228	183	45	58	170
Coca	35	12	23	3	32
Cuenca	20	6	14	7	13
Esmeraldas	28	12	16	6	22
Guaranda	38	14	24	17	21
Ibarra	31	11	20	11	30
Lago Agrio	13	5	8	6	7
Latacunga	35	19	16	11	24
Loja	40	7	33	6	34
Portoviejo	37	17	20	15	22
Riobamba	26	7	19	14	12
Agroimportadora	14	11	3	1	13
Camari	32	21	11	3	29
banCODESARROLLO	93	68	25	21	72
FUNDER	49	36	13	6	43
Fepp Construcciones Agua-Vivienda	13	10	3	5	8
Imprefepp	26	21	5	0	26
Infofepp	8	6	2	3	5
<b>TOTAL</b>	<b>766</b>	<b>466</b>	<b>300</b>	<b>193</b>	<b>583</b>



más de una instancia del GSFEPP tiene relaciones con una misma institución o con su delegación a nivel local, por lo que el número total no representa el total de organizaciones.

#### 4.4 PARTICIPACIÓN EN REDES Y CONSORCIOS

El GSFEPP participa en diversas redes nacionales e internacionales. La conformación de redes favorece el compartir experiencias, visiones y propuestas. Las redes son también un medio para la incidencia política, social y económica.

##### Las redes y consorcios nacionales de las que el GSFEPP forma parte son:

- Confederación Ecuatoriana de Organizaciones de la Sociedad Civil
- Consorcio CAMAREN, Sistema de Capacitación para el Manejo de los Recursos Naturales Renovables
- Consorcio catalano/ecuatoriano Alianzas para el Desarrollo de Bolívar
- Consorcio de Queserías de la Sierra Norte (QUESINOR)
- Coordinadora Ecuatoriana de Agroecología (CEA)
- Coordinadora Nacional de Defensa del Manglar (C-CONDEM)
- Fundación Consorcio de Queserías Rurales Comunitarias del Ecuador (FUNCONQUERU-COM)
- Grupo de Trabajo de certificación Forestal Voluntaria del Ecuador (CEFOVE)
- Red Agroforestal Ecuatoriana (RAFE).
- Red de Proyectos de Seguridad Alimentaria (REDPESA)
- Red Ecuatoriana de Comercio Comunitario (REDEC)
- Red Financiera Rural (RFR)
- Red Financiera Rural de Manabí (RFRM)
- Red INFODESARROLLO.
- Red Nacional de Finanzas Populares y Solidarias del Ecuador (RENAFIPSE).
- Red Tejedora en Manabí
- Tribuna Ecuatoriana de Consumidores (TEC)
- Unidad Coordinadora para el Desarrollo de Esmeraldas

##### Redes internacionales

- Asociación Latinoamericana de Organismos de Promoción (ALOP)
- Coalición Internacional por la Tierra (ILC)
- Fondo Latinoamericano de Desarrollo (FOLADE)
- Foro Mundial de las Migraciones.
- Foro Social Latinoamericano
- OIKOCREDIT
- Red Latinoamericana de Comercio Comunitario (RELACC)
- The Resource Foundation (TRF)
- World Fair Trade Organization (WFTO)

##### Algunas personas del FEPP, a título personal o institucional, participan como socios o miembros del directorio en las siguientes instituciones fraternas:

- Asociación Solidaridad y Acción (ASA)
- Aspen Institute
- Comisión Ecuatoriana de Justicia y Paz
- Cooperativa Maquita Cushunchic
- Corporación Fondo Ágil (COFA)
- Fondo Ecuménico de Préstamos (ECLOF)
- Fundación Alejandro Labaka
- Fundación Brethren y Unida (FBU)
- Fundación de Organizaciones Campesinas de Salinas (FUNORSAL)
- Fundación Maquita Cushunchic Comercializando Como Hermanos (MCCH)
- Fundación Tierra Nueva
- Observatorio de la Cooperación Internacional
- Planta hortofrutícola de Ambato (PLANHOFA)
- Tribuna Ecuatoriana del Consumidor



# 5 capítulo

## INVERSIÓN EN HUMANIDAD:

## DESARROLLO DE CAPACIDADES HUMANAS

En la planificación estratégica de 2011 del GSFPEP, hemos dado la mayor importancia al eje de inversión en humanidad y formación en valores con especial atención a adolescentes y jóvenes.

Aunque ésta es una tarea de todo el GSFPEP y como tal debe ser asumida por todas las instancias del grupo, hay un equipo que por su propia misión institucional lidera estos procesos. Nos referimos a FUNDER que a lo largo de estos años ha realizado su aportación a todo el GSFPEP con los procesos de formación profesional.

El crecimiento de las personas en su dimensión como seres humanos, el crecimiento en capacidades, el crecimiento en el “ser” complementa al crecimiento en el “tener”, que hemos analizado en los capítulos anteriores.

Como señala la Populorum Progressio, el desarrollo debe darse en todas las facetas de las personas: construcción de personas nuevas, con valores, vivencias y prácticas renovadas, capaces de crear el nuevo Ecuador de justicia y hermandad que todos anhelamos.

En estos procesos es necesario incorporar a los/as jóvenes que, partiendo de sus ideales, deben encontrar los cauces y espacios para desarrollarse como personas y como cristianos/as.

### SEDES DE FUNDER

FUNDER cuenta con 14 sedes a nivel nacional en las ciudades de Loja, Guaranda, Latacunga, Portoviejo, Ibarra, Quito, Lago Agrio, Cuenca, Riobamba, Esmeraldas, Guayaquil, Coca, Ambato y Santo Domingo.

### 5.1 FORMACIÓN PROFESIONAL Y GENERACIÓN DE EMPLEO

La formación empresarial se desarrolla en carreras orientadas a la prestación de servicios y creación de emprendimientos productivos, mediante el enfoque de logro de competencias laborales sobre todo para el autoempleo en talleres modulares con la metodología del aprender haciendo, valorando la experiencia y el proyecto de vida de cada participante.

Las especialidades creadas por FUNDER hasta la actualidad están en las ramas de Administración de empresas, Agropecuaria, Manejo de Recursos Naturales, Agroindustrias, Artesanías y Construcciones y anexos, que abarcan un total aproximado de 50 cursos, con la continua consigna de seguimos actualizando y renovando según las necesidades de los sectores populares.

Presentamos lo realizado en 2014.

## ESPECIALIZACIÓN Y GÉNERO DE JÓVENES PROFESIONALIZADOS

OFICINAS	ADMINISTRACIÓN Y EFL		AGROPECUARIA Y MANEJO RR.NN		AGRO-INDUSTRIAS		CONSTRUCCIONES Y ANEXOS		TOTAL POR GÉNERO		TOTAL
	M	V	M	V	M	V	M	V	M	V	
Coca	55	61							55	61	116
Cuenca	94	70			20	14	14	23	128	107	235
Guaranda	17	6							17	6	23
Guayaquil	18	25							18	25	43
Ibarra	17	8	25	6					42	14	56
Latacunga	11	4	2	6	20	19			33	29	62
Loja			1	15			1	62	2	77	79
Portoviejo	42	24	29	26					71	50	121
Quito	21	54							21	54	75
Riobamba			15	23					15	23	38
<b>TOTAL</b>	<b>275</b>	<b>252</b>	<b>72</b>	<b>76</b>	<b>40</b>	<b>33</b>	<b>15</b>	<b>85</b>	<b>402</b>	<b>446</b>	<b>848</b>
<b>TOTAL ESPECIALIZACIÓN</b>	<b>527</b>		<b>148</b>		<b>73</b>		<b>100</b>		<b>848</b>		

El complemento necesario a los procesos de formación profesional consiste en facilitar a los y las jóvenes el acceso a empleo.

Presentamos lo realizado en 2014.

## JÓVENES PROFESIONALIZADOS CON PUESTOS DE TRABAJO

OFICINAS	RAMA PROFESIONAL								TOTAL POR GÉNERO		TOTAL
	ADMINISTRACIÓN Y EFL		AGROPECUARIA Y MANEJO RR.NN		AGRO-INDUSTRIAS		CONSTRUCCIONES Y ANEXOS		M	V	
	M	V	M	V	M	V	M	V			
Ambato	65	37							65	37	102
Coca	7	6							7	6	13
Cuenca	85	58							85	58	143
Guaranda	11	22							11	22	33
Lago Agrio	6	4							6	4	10
Latacunga	11	4			20	3			31	7	38
Loja			1	12				37	1	49	50
Matriz									0	0	0
Portoviejo	12	11	29	26	60	40			101	77	178
Quito	3	6							3	6	9
Riobamba			15	23					15	23	38
<b>TOTAL</b>	<b>200</b>	<b>148</b>	<b>45</b>	<b>61</b>	<b>80</b>	<b>43</b>	<b>-</b>	<b>37</b>	<b>325</b>	<b>289</b>	<b>614</b>

En total son 614 jóvenes los que han accedido a empleo, de ellos el 53% son mujeres.

En relación con los 848 profesionalizados/as representan un 72,4%. Hay que tener en cuenta que

algunos de estos jóvenes que han accedido a puestos de trabajo fueron profesionalizados a finales del año 2013 y han encontrado empleo en 2014.

## 5.2 FORMACIÓN TUTORIAL

Es la propuesta de formación y capacitación continua dirigida a personas de las organizaciones sociales o de otras instituciones. Busca contribuir al fortalecimiento de la organización popular a través del estudio de temas de interés actual, generando empoderamiento en los procesos socio políticos con incidencia local. Utiliza una metodología de formación a distancia con actividades no presenciales, combinadas con tutorías.

Los cursos impartidos en 2014 fueron sobre los siguientes temas:

- Formación de formadores
- Cadenas de valor
- Planificación estratégica
- Buenas prácticas de manufacturas
- Marketing
- Liderazgo
- Administración
- Economía popular y solidaria

Las personas que han participado por sedes han sido las siguientes:

SEDE	M	V	TOTAL
Cuenca	224	335	559
Esmeraldas	42	21	63
Guayaquil	11	27	38
Lago Agrio	36	28	64
Portoviejo	114	92	206
Quito	60	40	100
<b>TOTAL</b>	<b>487</b>	<b>543</b>	<b>1030</b>

## 5.3 COLEGIO VIRTUAL SOLIDARIDAD

Tiene como objetivo integrar a la población joven y adulta con rezago escolar a un proceso de educación formal que les permita culminar sus estudios de educación básica y bachillerato y les facilite el acceso al campo laboral. Ofrece un programa que se apega a los planes y programas de la educación pública, por lo que representa una gran oportunidad a sectores urbanos y rurales en el país y en el exterior a la población migrante. Los alumnos/as inscritos en 2014 son los siguientes:

### ESTUDIANTES

PROVINCIA	OCTAVO			NOVENO			DÉCIMO		
	HOMBRES	MUJERES	TOTAL	HOMBRES	MUJERES	TOTAL	HOMBRES	MUJERES	TOTAL
Bolívar	21	8	29	2		2			
Azuay		3	3						
Carchi	1	0	1				2	1	3
Cotopaxi	2	5	7	2	2	4			
El Oro	20	29	49	3	3	6			
Esmeraldas	7	26	33		5	5	3	11	14
Guayas	31	41	72		3	3			
Imbabura	3	5	8				4	3	7
Sucumbíos	25	17	42		2	2	2		2
Loja	1	4	5	4		4			
Manabí	6	0	6						
Pichincha	10	4	14	1		1	2		2
Sto. Domingo de los Tsáchilas	3	0	3					1	1
Napo	1	0	1						
Galápagos							1		1
<b>NACIONAL</b>	<b>131</b>	<b>142</b>	<b>273</b>	<b>12</b>	<b>15</b>	<b>27</b>	<b>14</b>	<b>16</b>	<b>30</b>

Como puede verse, después de dos años con pocos alumnos, finalmente el 8vo. curso tiene buena participación.



El número total de alumnos y alumnas fue el siguiente.

### TOTAL ESTUDIANTES DE LOS 3 CURSOS

PROVINCIA	HOMBRES	%	MUJERES	%	TOTAL
Bolívar	23	74.19%	8	25.81%	31
Azuay	0	0.00%	3	100.00%	3
Carchi	3	75.00%	1	25.00%	4
Cotopaxi	4	36.36%	7	63.64%	11
El Oro	23	41.82%	32	58.18%	55
Esmeraldas	10	19.23%	42	80.77%	52
Guayas	31	41.33%	44	58.67%	75
Imbabura	7	46.67%	8	53.33%	15
Sucumbíos	27	58.70%	19	41.30%	46
Loja	5	55.56%	4	44.44%	9
Manabí	6	100.00%	0	0.00%	6
Pichincha	13	76.47%	4	23.53%	17
Sto. Domingo de los Tsáchilas	3	75.00%	1	25.00%	4
Napo	1	100.00%	0	0.00%	1
Galápagos	1	100.00%	0	0.00%	1
<b>TOTAL ESTUDIANTES</b>	<b>157</b>	<b>47.58%</b>	<b>173</b>	<b>52.42%</b>	<b>330</b>

### 5.4 CREDITO EDUCATIVO

El programa de crédito educativo se mantiene y los/as jóvenes apoyados/as para sus estudios universitarios se presentan a continuación.

No.	OFICINA REGIONAL Y/O CENTRAL	NÚMERO ESTUDIANTES	GÉNERO		ORIGEN ÉTNICO			CON PUESTO DE TRABAJO O TIEMPO PARCIAL	
			Mujeres	Varones	Indígenas	Mestizos/ Montubios	Afroecuatorianos	Mujeres	Varones
1	Ambato	6	4	2	2	4		1	1
2	Central	6	2	4	4	1	1	1	2
3	Coca	14	2	12	7	7		2	4
4	Cuenca	4		4	2	2			4
5	Esmeraldas	3	2	1			3		1
6	Guaranda	1	1		1				1
7	Ibarra	4	2	2	1	3			1
8	Lago Agrio	2	2			2			
9	Latacunga	4	2	2	3	1		2	1
10	Loja	9	6	3	2	7		2	2
11	Portoviejo	3	1	2		3		1	2
12	Riobamba	16	8	8	11	5			1
<b>TOTAL</b>		<b>72</b>	<b>32</b>	<b>40</b>	<b>33</b>	<b>35</b>	<b>4</b>	<b>9</b>	<b>20</b>

## 5.5 FORMACIÓN PROFESIONAL DE CONSCRIPTOS CON LA DIRECCIÓN DE MOVILIZACIÓN DE LAS FUERZAS ARMADAS



Este año FUNDER ha realizado un nuevo proceso de formación en los diversos campos ocupacionales con los conscriptos de la leva de 1994, segunda llamada.

El número de jóvenes profesionalizados se recoge en el siguiente cuadro.

### JÓVENES CONSCRIPTOS DE LA LEVA 1994, 2a. LLAMADA

PROVINCIA	HOMBRES	PROVINCIA	HOMBRES
Carchi	36	Loja	373
Esmeraldas	152	Azuay	259
Imbabura	43	Zamora	111
Orellana	53	El Oro	373
Sucumbíos	129	Morona Santiago	93
Guayas - Guayaquil -	262	Pichincha	444
Manabí - Manta y Portoviejo -	267	Los Ríos - Quevedo -	45
Cotopaxi	85	Santo Domingo de los Tsáchilas -	57
Chimborazo	170	Santo Domingo	
Tungurahua	14	Santa Elena	180
Pastaza	258	Galápagos - San Cristóbal -	39
<b>TOTAL: 3443</b>			

## 5.6 APOYO A LA EDUCACIÓN FORMAL

### Regional Latacunga

Tradicionalmente la Regional Latacunga con el apoyo de la ONG española Ayuda en Acción (AeA) ha trabajado en fortalecimiento de la educación formal en acciones complementarias a las que realiza el Ministerio de Educación.

En 2014 la regional Latacunga salió de la zona de Cusubamba y con AeA ha trabajado en la preparación de una nueva zona de intervención en el Cantón La Maná, en la zona subtropical de la

provincia de Cotopaxi. Es por ello que en este año pasado no ha habido especiales acciones.

### Regional Riobamba

Con el apoyo de KNH la regional Riobamba está ejecutando diversas actividades con los padres de familia de los niños y niñas auspicados.

Estas acciones incluyen cursos de formación y talleres en los siguientes temas:

- Emprendimientos
- Agroecología
- Salud

- Participación familiar
- Derechos de los niños, niñas y adolescentes

Cada una de las acciones, recogidas en el cuadro que se presenta a continuación, se realizaron mediante talleres en cada una de las 14 comunidades indígenas de la parroquia Juan de Velasco (Cantón Colta)

### 5.7 PROGRAMAS DE MOVILIDAD HUMANA

Los diversas temáticas relacionadas con la movilidad humana están adquiriendo mayor complejidad y problemática en el contexto internacional de la crisis mundial. Nuestros/as emigrantes sienten en carne propia las consecuencias del desempleo, el rechazo y discriminación; los gobiernos del norte

y del Ecuador realizan propuestas para promover el retorno, se endurecen las condiciones para la legalización, reunificación familiar, etc.

En 2014 se mantuvo la alianza del GSFEPP con los otros socios que conformaban el “Plan Migración, Comunicación y Desarrollo”. ALER, CORAPE y el Servicio Jesuita a Refugiados y Migrantes han reactivado un programa para una intervención conjunta en la provincia de Carchi.

También desde 2012 se mantiene la colaboración con ACNUR para atender a refugiados/as y desplazados/as y apoyar su inserción con las comunidades y poblaciones nacionales. Las regionales de Ibarra y Esmeraldas cuentan con programas en este campo.

TEMAS TRATADOS EN LOS TALLERES	PARTICIPANTES		
	MUJERES	VARONES	TOTAL
Plantación y manejo de plantas medicinales	141	45	186
Implementación y manejo de huertos familiares	114	72	186
Elaboración y uso del abono orgánico (BIOL)	106	33	139
Elaboración y uso de productos para el control de plagas y enfermedades de cultivos (Caldo bordeles)	83	34	117
Aplicación de las prácticas ecológicas en la producción agrícolas	56	18	74
Elaboración y uso de productos para el control de plagas y enfermedades de cultivos (Caldo sulfocálcico)	80	45	125
Administración de emprendimientos	109	55	164
Mi finca es una empresa	75	33	108
Desarrollo de emprendimientos productivos	75	28	103
Administración de una CAC	10	26	36
Elaboración del plan de negocios	12	5	17
Fuentes de financiamiento	22	14	36
Manipulación de alimentos	136	45	181
Higiene del hogar	86	32	118
Diagnóstico Nutricional	141	151	292
Atención médica y desparasitación	141	151	292
Sensibilización en derechos de NNA	237	169	406
El rol de los padres en la crianza de los hijos “consecuencias del castigo físico”	118	75	193
El rol de los padres en la crianza de los hijos “responsabilidad en la higiene personal”	91	35	126
¿Qué es ser padre y que es ser madre?	119	74	193
La familia espacio de crecimiento feliz	75	50	125
Encuentro de Pintura con padres de familia: “LA FAMILIA QUE DESEO PARA SER FELIZ”.	83	44	127



## PRODUCCIÓN AGROPECUARIA

## TRANSFORMACIÓN Y COMERCIALIZACIÓN

La seguridad y soberanía alimentaria se han constituido en una necesidad que nuestro país no puede dejar de lado. Sabemos que el Ecuador tiene capacidad suficiente para dotar de alimentos adecuados a toda su población e incluso exportar excedentes a nuestros vecinos. No obstante, no estamos exentos de riegos, cuando se producen graves sequías o sufrimos inundaciones.

Es por ello que siendo fieles a lo que ha sido uno de los trabajos más tradicionales del GSFEPP desde las distintas regionales se sigue apoyando a la producción primaria de alimentos.

Presentamos lo realizado en 2014.

### 6.1 PRODUCCIÓN EN SISTEMAS INTEGRALES DE PRODUCCIÓN AGROPECUARIA SOSTENIBLES (SIPAS)

La producción en sistemas integrales de producción agropecuaria sostenibles (SIPAS) es una estrategia que el GSFEPP ha implementado a partir del año 2003 para mejorar la seguridad y soberanía alimentaria de las familias y del Ecuador y mejorar los ingresos económicos de las familias y comunidades.

El GSFEPP viene impulsando esta propuesta con las organizaciones y comunidades campesinas y cuenta con una metodología ya consolidada y con una práctica que ha sido aceptada y asumida por las propias familias y comunidades.

La propuesta incide en los siguientes aspectos generales:

- La especialización de las familias indígenas, afro ecuatorianas y campesinas (formación profesional), para que puedan asumir la propuesta productiva integral
- La implantación de los SIPAS con los componentes de:
  - Producción agrícola diversificada
  - Animales menores manejados de forma técnica
  - Conservación de los recursos naturales
  - Manejo de abonos e insecticidas orgánicos,
  - Riego, donde es posible.

Los SIPAS enfrentan los problemas esenciales y fundamentales de la agricultura pobre del Ecuador. Presuponen la introducción de cambios sustanciales en la forma de producir y de enfrentar los mercados por parte de las familias involucradas en los mismos.

Se sustentan en la introducción de un nuevo tipo de agricultura sostenible, a partir de la cual obtener mejoramientos significativos en la calidad de vida de las personas.

El desafío es crear una nueva percepción de la agricultura, que pase de ser una agricultura de subsistencia para convertirse en agricultura "de bienestar" y así superar los problemas de malnutrición, escaso acceso al mercado y pobreza, crónicos en las zonas de intervención de las regionales.



La propuesta genera importantes impactos económicos y sociales y tiene un buen efecto multiplicador.

La experiencia de trabajo del GSFEPP ha demostrado que todas las actividades tienen que realizarse en conjunto con la población involucrada, con un enfoque comunitario y respetuoso de las tradiciones y con el mayor grado posible de consenso.

La estrategia general de la implementación de los SIPAS pretende coordinar y encadenar las diversas

acciones y componentes para lograr un cambio cuantitativo y cualitativo en lo relativo a la forma de producir y de enfrentar los mercados por parte de las familias beneficiarias.

Este cambio supone el lograr un tipo de producción que mejore el grado de bienestar familiar, asegurando, por una parte, un mejor nivel de alimentación en la familia, seguridad alimentaria, y, por otra, un incremento real de los ingresos.

### SIPAS IMPLEMENTADOS O CON SEGUIMIENTO EN 2014

REGIONAL	SIPAS APOYADAS DESDE AÑOS ANTERIORES			SIPAS ESTABLECIDAS EN 2014		
	HAS	NÚMERO	FAMILIAS	HAS	NÚMERO	FAMILIAS
Coca	547	242	242	-	-	-
Cuenca	44	39	51	9	30	30
Esmeraldas	183	118	118	168	181	181
Guaranda	162	113	113	92	76	76
Ibarra	118	447	447	64	313	313
Lago Agrio	-	110	110	60	73	73
Latacunga	173	347	347	11	47	47
Loja	65	46	46	320	87	87
Portoviejo	65	33	33	185	112	112
Riobamba	208	240	240	109	45	45
<b>TOTALES</b>	<b>1.565</b>	<b>1.735</b>	<b>1.747</b>	<b>1.018</b>	<b>964</b>	<b>964</b>

## 6.2 PRODUCCIÓN AGRÍCOLA

Además de los SIPAS las regionales apoyan la producción agropecuaria tradicional de productos específicos. En este caso los productos se encuentran fuera de los SIPAS.

### RESUMEN DE HECTÁREAS Y BENEFICIARIOS/AS DE LA PRODUCCIÓN AGRÍCOLA POR REGIONALES

REGIONAL	HECTÁREAS	BENEFICIARIOS		
		HOMBRES	MUJERES	TOTAL
Coca	4.306	1.492	1.512	3.004
Cuenca	149	82	161	243
Esmeraldas	766	882	828	1.710
Guaranda	73	146	153	299
Ibarra	13	112	252	364
Lago Agrio	98	29	20	49
Latacunga	45	246	368	614
Loja	447	52	34	86
Portoviejo	113	36	27	63
Riobamba	250	236	247	483
<b>TOTAL</b>	<b>6.260</b>	<b>3.313</b>	<b>3.602</b>	<b>6.915</b>

## 6.3 PRODUCCIÓN PECUARIA

### RESUMEN DE PRODUCCIÓN PECUARIA Y BENEFICIARIOS/AS

REGIONAL	CANTIDAD DE ANIMALES							BENEFICIARIOS/AS		
	BOVINOS	CERDOS	AVES	CUYES	ALPACAS Y OVINOS	PECES	COLMENAS	HOMBRES	MUJERES	TOTAL
Coca	1.210	1.060	60.010	-	-	41.300	-	1.492	1.512	3.004
Cuenca	85	153	320	2.130	-	14.700	-	38	90	128
Esmeraldas	13	6	6.500	-	-	-	-	218	227	445
Guaranda	10	25	1.000	1.741	23	-	-	95	112	207
Ibarra	-	178	5.113	1.840	2.400	-	-	123	250	373
Lago Agrio	34	28	1.600	-	-	156.000	-	43	33	76
Latacunga	-	-	800	-	-	-	-	45	70	115
Loja	238	448	6.002	81	13	7.750	137	68	65	133
Portoviejo	-	59	7.502	-	-	3.300	-	81	80	161
Riobamba	3.361	86	-	210	104	-	-	204	239	443
<b>TOTALES</b>	<b>4.951</b>	<b>2.043</b>	<b>88.847</b>	<b>6.002</b>	<b>2.540</b>	<b>223.050</b>	<b>137</b>	<b>2.407</b>	<b>2.678</b>	<b>5.085</b>

## 6.4 INFRAESTRUCTURA PRODUCTIVA

La infraestructura productiva tiene como eje la construcción de:

- Piscinas para peces
- Chancheras
- Cuyeras y/o conejeras
- Galpones para aves

- Apriscos o establos
- Invernaderos o viveros
- Otras infraestructuras menores

Son infraestructuras sencillas, con materiales del medio y fácilmente manejables por las familias que potencian y favorecen la producción y contribuyen a incrementar la productividad.

### INFRAESTRUCTURAS CONSTRUIDAS EN 2014

REGIONAL	POZAS PARA PECES	CHANCHERAS	CUYERAS Y CONEJERAS	GALPONES PARA AVES	APRISCOS Y ESTABLOS	PROCESADORA DE FRUTAS	INVERNADEROS O VIVEROS	OTRAS	
								Tipo de Infraestructura	No.
Cuenca	8	3	83	2	-	-	1		-
Esmeraldas	-	3	-	49	1	-	3	Marquesinas o secadoras de cacao	18
Guaranda	21	20	32	32	2	-	15		-
Ibarra	4	88	62	202	-	-	11		-
Lago Agrio	21	5	-	-	-	-	-		-
Latacunga	-	-	47	-	-	-	1		-
Loja	11	59	-	53	-	-	-		-
Portoviejo	-	30	-	52	-	-	-	Bebedores y Lavaderos	19
Riobamba	-	-	180	-	-	-	-	Mangas/embudos para manejo de ganado lechero	9
<b>TOTAL</b>	<b>65</b>	<b>208</b>	<b>404</b>	<b>390</b>	<b>3</b>	<b>0</b>	<b>31</b>		<b>46</b>



La producción primaria de alimentos, para lograr un mayor impacto en las familias, debe integrarse en lo que estamos llamando “Circuitos Económicos Sociales y Solidarios”.

El enfoque es el cadena de valor que busca:

- Mejorar las condiciones de vida de las familias campesinas, afroecuatorianas, montubias e indígenas
- Reducir sus altos índices de vulnerabilidad

Esto supone crear un circuito entre la producción, las agroindustrias de transformación y los sistemas de comercialización solidaria ya sean de las propias organizaciones o de CAMARI, Sistema Solidario de Comercialización del GSFEPP.

## 6.5 CONSTITUCIÓN DE EMPRESAS POPULARES Y SOLIDARIAS

La constitución de empresas comunitarias o de manejo mixto es una de las líneas que necesitan potenciarse en los próximos años, convirtiéndose en una de las líneas estratégicas fundamentales para los próximos años (junto a la producción y comercialización).

Esta concepción más integral con enfoque de encadenamiento no impedirá que se siga apoyando la creación de las pequeñas empresas de carácter más familiar. Para asegurar su sostenibilidad se

pone al servicio de las personas herramientas técnicas y profesionales como el asesoramiento en contabilidad, los planes de negocios, los estudios de mercado, el asesoramiento para el cumplimiento de normas de calidad o requisitos legales.

Es importante que muchos de estos emprendimientos sean asumidos por jóvenes (hombres y mujeres). Para ello en 2015 el GSFEPP a través de su Escuela de Formación Empresarial quiere revitalizar una línea específica que promueva los emprendimientos empresariales de los/as jóvenes con una intervención sinérgica entre las regionales, FUNDER y banCODESARROLLO y CAMARI.

En 2014 sólo se constituyó una empresa nueva. Esto tiene una explicación, ya que las nuevas normas y condiciones establecidas por el Gobierno Nacional representan algunas dificultades para la constitución de empresas de la economía popular y solidaria.

La exigencia de la implementación de las BPM (buenas prácticas de manufactura), las dificultades para lograr los registros sanitarios y las adecuaciones sanitarias que deben hacer algunas empresas en sus infraestructuras han supuesto ciertamente un freno, ya que se ha pasado de una normativa extremadamente laxa a otra que exige sistemas de calidad muy similares a las que se pide a las multinacionales.

Creemos que la exigencia de mejorar los sistemas de calidad es algo bueno, pero debe hacerse mediante un proceso, donde las instancias gubernamentales encargadas de hacerlas cumplir

jueguen un rol de facilitación y capacitación y no sólo sancionador. Si esto no se hace así, el apoyo a la economía popular y solidaria de parte del Estado será más una declaración que una realidad.

## AGROINDUSTRIAS Y EMPRESAS CONSTITUIDAS Y APOYADAS

REGIONAL	EMPRESAS		TIPO DE MANEJO			CAPACIDAD DE PRODUCCIÓN ANUAL	BENEFICIARIOS	
	Constituidas	Apoyadas	Comunitario	Familiar	Mixto			
Coca	-	3	-	-	3	10.680,00	6	14
Cuenca	-	3	3	-	-	785.000	85	79
Guaranda	-	5	5	-	-	3.470.000,00	125	63
Ibarra	-	37	5	32	-	1.350.000	147	203
Lago Agrio	-	2	2	-	-	325.000	123	196
Latacunga	-	4	4	-	3	640.400,00	109	48
Loja	-	4	4	-	-	797.630,00	48	11
Portoviejo	-	4	4	-	-	67.000,00	35	30
Riobamba	1	10	0	7	-	987.819,00	57	132
<b>TOTALES</b>	<b>1</b>	<b>72</b>	<b>27</b>	<b>39</b>	<b>6</b>	<b>8.433.529,00</b>	<b>735</b>	<b>776</b>

De cualquier forma las empresas apoyadas han incrementado sus niveles de ventas en más de un millón y cien mil dólares respecto al año anterior.

También resulta relevante que el número de mujeres presentes en las empresas supere al de los hombres.

## 6.6 COMERCIALIZACIÓN DE LAS ORGANIZACIONES APOYADAS POR LAS REGIONALES

La comercialización de las organizaciones apoyadas por las regionales ha tenido las mismas dificultades antes señaladas, pero su presencia en los mercados se consolida y adquiere nuevas formas y tipos de asociatividad. La comercialización realizada en 2014 por las organizaciones con el apoyo de las regionales del GSFEPP se presenta en el cuadro siguiente:

## COMERCIALIZACIÓN DE LAS REGIONALES

OFICINA	PRODUCTOS			TOTAL	BENEFICIARIOS	
	Agropecuarios Naturales	Artesanales	Transformados		hombres	Mujeres
Coca	10.800,00	-	3.000,00	13.800,00	6	14
Cuenca	1.523.800,00	-	311.217,00	1.835.017,00	85	79
Guaranda	52.200,00	4.800,00	3.470.000,00	3.527.000,00	138	407
Ibarra	1.350.672,00	35.106,84	-	1.385.778,84	255	312
Lago Agrio	325.343,00	-	-	325.343,00	59	104
Latacunga	343.799,00	-	640.400,00	984.199,00	0	138
Loja	553.881,88	-	797.630,00	1.351.511,88	702	178
Portoviejo	348.591,98	-	5.636,94	354.228,92	435	155
Riobamba	744.406,19	-	959.850,00	1.704.256,19	259	280
<b>TOTALES</b>	<b>5.253.494,05</b>	<b>39.906,84</b>	<b>6.187.733,94</b>	<b>11.481.134,83</b>	<b>1.939,00</b>	<b>1.667,00</b>



## 6.7 COMERCIALIZACIÓN DE CAMARI

En estos últimos tiempos las organizaciones han descubierto que la comercialización va más allá del mero comprar y vender; es aprender a negociar, ofrecer calidad, presentar adecuadamente el producto. Otro aspecto importante es el conocimiento; las organizaciones deben saber qué cantidad de producción tienen, qué precios hay en el mercado, cuáles son las tendencias. Es, en suma, tener el sentido del negocio.

Para ello desde las propias organizaciones y CAMARI se ha asumido estos retos de forma conjunta.

Hay nuevos mercados que se abren tanto a nivel local, como nacional e internacional, si nos preparamos adecuadamente, podremos acceder a ellos.

### Líneas de acción de CAMARI

- Comercialización de productos alimenticios: granos secos, triturados, harinas, pan, quesos, embutidos, carnes, mermeladas, miel de abejas, café, tallarines, plantas medicinales, confitería natural. Productos biológicos: panela granulada, hongos secos, cacao, quinua, café, hortalizas, frutas
- Comercialización de productos artesanales de preferencia naturales: lana, algodón, balsa, mazapán, tagua, fibras vegetales, cerámica, cuero, pinturas
- Servicios: importación y exportación de mercadería, procesamiento y empaqueo de granos, transporte de productos
- Capacitación y asistencia técnica en manejo post cosecha, procesamiento, comercialización, fijación de precios, etc.

CAMARI da su apoyo a las organizaciones para que:

- Tengan una participación en el mercado, con un rol distinto, como sujetos, como actores, como protagonistas y no como objetos, víctimas o espectadores
- Sean más eficientes y competitivos, produzcan bienes y servicios de calidad, controlen los tiempos de producción.
- Se renueven constantemente, accedan a nuevas tecnologías, tengan una estructura ágil

para reaccionar oportunamente a los cambios con calidad, nuevos diseños y precios de los mercados

- Diversifiquen la producción y los mercados para crear nuevas posibilidades de trabajo y mejorar su nivel de ingresos. Esto significa arriesgar, innovar, crear, disminuir la competencia por un mismo producto y tener un mejor acceso al mercado.

Los objetivos de CAMARI son:

- Apoyar al mejoramiento de la calidad de vida de los pequeños productores orientando su producción en función de los mercados y comercializando solidaria y eficientemente sus productos
- Contar con un sistema de comercialización rentable y un eficaz manejo de los recursos para lograr la sostenibilidad económico – financiera
- Consolidar la estructura y la gestión del Sistema de CAMARI Nacional como Comercializadora Solidaria del Grupo Social FEPP.

### Informaciones relevantes del año 2014

#### Visita de Ministro de Comercio Exterior.

Con motivo del Lanzamiento de la Estrategia de Comercio Justo en Guayaquil el Ministro Francisco Rivadeneira se comprometió a visitar a los actores y participantes de la construcción de esta estrategia y conocer de cerca la problemática que viven las Empresas de Comercio Justo en el País: Salinerito, MCCH y CAMARI la visita fue realizada el 30 de Septiembre en las instalaciones de CAMARI. De ella se obtuvieron algunos compromisos como el facilitar las exportaciones a los pequeños productores a través de capacitaciones de PROECUADOR.

#### Capacitación Talleres Artesanales.

En el mes de Abril recibimos la visita de Maria Wood de USA diseñadora de Serrv International, cliente de CAMARI por más de 20 años.

Serrv International es una Organización de Comercio Justo que trabaja por más de 60 años bajo los principios de Comercio justo con productores de todo el mundo.

Laura Cave de Just Tradre de Inglaterra junto con María Wood dictó el taller de "Tendencias y Diseños 2015" a talleres de pequeños artesanos con los que trabaja CAMARI.

**Participación en Foros y Seminarios.** Por la experiencia de CAMARI en Comercio y Economía Popular y Solidaria, participamos en el Foro "Experiencias y Oportunidades para la Agricultura Familiar 2014" realizado en Cuenca junto a JambiKiwa, Coordinadora de Comercio Justo, Asociación de Cafetaleros, entre otros. En Noviembre participamos en el evento organizado por Conquito por el mes de la Economía Solidaria con el tema "Comercio Justo", en la FLACSO, en las mesas de trabajo sobre Comercio Justo y el papel de las certificadoras.

**Ley de Semaforización y Etiquetado.** Esta Ley entró en vigencia en Noviembre para los pequeños productores. Más que Leyes de fomento son de Control. Nos hemos visto afectados ya que para cumplir esta ley se necesita invertir, porque aplica a todos los productos alimenticios con Registro Sanitario. Por la condición de los grupos no todos cumplen con esta norma. Esto ha hecho que bajen las ventas por la escasez del producto.

CAMARI mantiene sus sedes regionales en 3 provincias y en la matriz de Quito y su nivel de ventas en 2014 ha sido el siguiente.

### COMERCIALIZACIÓN CAMARI

OFICINA	PRODUCTOS			TOTAL
	AGROPECUARIOS NATURALES	ARTESANALES	TRANSFORMADOS	
Camari Quito	1.686.289,86	255.249,11	312.625,00	1.941.538,97
Camari Cuenca	39.052,56			39.052,56
Camari Latacunga	137.440,80		4.181,58	141.622,38
Camari Riobamba	285.303,84		594.764,89	880.068,73
<b>TOTAL</b>	<b>2.148.087,06</b>	<b>255.249,11</b>	<b>911.571,47</b>	<b>3.002.282,64</b>

Las ventas de CAMARI se han incrementado en 2014 en más de doscientos mil dólares.

### 6.8 COMERCIALIZACIÓN DE AGROIMPORTADORA

Las ventas de la Agroimportadora han disminuido un poco respecto al año 2013, presentamos los datos.

VENTAS	TOTAL USD
Insumos	257.246,00
Semillas	142.176,68
Herramientas	57.496,15
Maquinaria	4.287,88
Tubería y Accesorios PVC	26.801,02
<b>TOTAL</b>	<b>488.007,73</b>

Finalmente presentamos el cuadro resumen de la comercialización realizada o apoyada por el GSFEP en 2014.

### RESUMEN COMERCIALIZACIÓN

OFICINA	PRODUCTOS			TOTAL
	AGROPECUARIOS NATURALES	ARTESANALES	TRANSFORMADOS	
Comercialización de organizaciones con las regionales	5.253.494,05	39.906,84	5.547.333,94	11.481.134,83
Comercialización Camari	2.148.087,06	255.249,11	598.946,47	3.002.282,64
Agroimportadora				488.007,73
<b>Total</b>	<b>7.410.581,11</b>	<b>295.155,95</b>	<b>6.146.280,41</b>	<b>14.971.425,20</b>



## TIERRA Y TERRITORIOS, AGUA, HÁBITAT DIGNO Y SOSTENIBLE SOSTENIBILIDAD AMBIENTAL Y ENERGÍAS ALTERNATIVAS

En el umbral de los 45 años del GSFEPP queremos reflexionar en torno al 4to. eje de nuestra planificación estratégica, el que hemos definido como el eje que contribuye a insertar a las familias campesinas, afroecuatorianas, montubias e indígenas en el marco del *Buen Vivir*.

Este eje lo hemos denominado con el título de: **TIERRA Y TERRITORIOS, AGUA, HÁBITAT DIGNO Y SOSTENIBLE, SOSTENIBILIDAD AMBIENTAL Y ENERGÍAS ALTERNATIVAS.**

En este capítulo de nuestro informe queremos además de resaltar las acciones realizadas en el año 2014, reflexionar y repasar los impactos de nuestras acciones en estos campos.

Los Derechos del Buen Vivir que recoge nuestra constitución de 2008 se encuentran en el Título II, Capítulo segundo, art. 12 al 34. Entre los derechos que se mencionan se encuentran:

- Agua y alimentación
- Ambiente sano
- Comunicación e información
- Cultura y ciencia
- Educación
- Hábitat y vivienda
- Salud
- Trabajo y seguridad social

El GSFEPP trabaja bastantes de estos temas, aunque algunos de ellos no vamos a tratarlos en este apartado. Los temas de educación/formación

los trataremos al hablar de FUNDER y de las acciones que desarrollan las regionales Latacunga y Riobamba. El acceso a empleo lo trabaja igualmente FUNDER y el tema de salud directa lo trabaja la regional Latacunga.

En nuestro eje incluimos el tema vital para la vida de las familias de los sectores rurales: la tierra y los territorios ancestrales para las comunidades indígenas y afroecuatorianas.

### 7.1 LA EMPRESA SOCIAL FEPP PROTIERRAS

El ejemplo de Mons. Cándido Rada que, apenas llegado a la provincia de Bolívar, como obispo de la recién creada Diócesis de Guaranda, repartió las tierras de la iglesia entre las familias campesinas, ha creado en el GSFEPP una sensibilidad especial en torno a la tierra.

El GSFEPP siempre ha apoyado a las comunidades campesinas para que accedan a la tierra de manera pacífica, siendo consciente de que la lucha por la tierra ha sido causa de muchos enfrentamientos y violencia, que ha costado sangre y muerte y, al final, se ha tenido que pagar también con dinero.

Esto no supone desconocer los derechos y reivindicaciones de las familias campesinas e indígenas. Lo que hemos buscado siempre es dotar a estos derechos de los mecanismos para poder ejercerlos. El GSFEPP ha sido la primera institución privada del país que habiendo asumido el derecho

de los pueblos indígenas amazónicos<sup>1</sup> y de los afroecuatorianos de Esmeraldas a tener la titulación de sus territorios ancestrales, realizó una importante tarea para cristalizar este derecho en un trabajo coordinado con las organizaciones de segundo grado y las instancias del Estado. Finalmente las acciones de incidencia del GSFEP lograron que en la elaboración de la Ley de Desarrollo Agrario (1994) se reconociera este derecho también al pueblo afrodescendiente y al montubio.

El acceso a la tierra de las familias se realiza en cinco modalidades principales:

- Compra de tierras
- Titulación de territorios ancestrales para comunidades indígenas amazónicas y de la Costa, de los páramos de las comunidades indígenas andina y para las comunidades afroecuatorianas y montubias de la Región Costa
- Legalización de fincas y predios campesinos que carecían de títulos de propiedad
- Legalización de predios urbanos ante los GAD municipales
- Suscripción de acuerdos de uso y manejo de comunidades indígenas y afroecuatorianas en áreas protegidas ante el Ministerio del Ambiente

Con estas modalidades el trabajo del GSFEP junto con PROTIERRAS ha ayudado a que más de 1.100.000 hectáreas pasaran a manos de más de 40.000 familias campesinas, indígenas y afroecuatorianas.

Los impactos de esta acción, además del acceso a la tierra y los aspectos productivos, ha contribuido a:

- Dar seguridad a las familias en torno a la tierra.
- Reconocer los derechos ancestrales de las nacionalidades y pueblos
- Evitar invasiones, abusos, desalojos y despojo de la tierra
- Realizar un manejo ambiental sostenible de los territorios
- Acceder en paz a la tierra y territorios
- Solucionar conflictos inter e intra comunidades y con otros actores (hacendados, invasores y traficantes de tierras)

Pocas acciones institucionales han logrado un mayor impacto en la memoria y en la vida de las comunidades rurales.

## 7.2 ACCIONES EN EL APOYO AL ACCESO A LA TIERRA

Presentamos lo realizado en los últimos 4 años (2011 -2014) en el apoyo para acceso a la tierra.

### ACCESO A LA TIERRA (2011 -2014)

AÑO	REGIONAL	TIERRAS ADQUIRIDAS		TIERRAS LEGALIZADAS		TIERRAS TITULADAS		TIERRAS MEDIDAS	
		FAMILIAS	HA	FAMILIAS	HA	FAMILIAS	HA	FAMILIAS	HA
2014	Coca	-	-	-	-	-	-	645	35.506,86
	Esmeraldas	-	-	-	-	-	-	414	16.568,31
	Cuenca	-	-	-	-	-	-	9	21
	<b>Subtotal</b>	-	-	-	-	-	-	<b>1.068</b>	<b>52.096,17</b>
2013	Esmeraldas	-	-	-	-	-	-	107	2.805,91
	Lago Agrio	-	-	108	2.452,59	-	-	147	4.019,52
	Portoviejo	-	-	-	-	-	-	173	457,86
	<b>Subtotal</b>	-	-	<b>108</b>	<b>2.452,59</b>	-	-	<b>427</b>	<b>7.283,29</b>
2012	Esmeraldas	-	-	-	-	-	-	85	2.149,91
	Portoviejo	-	-	82	211,95	-	-	82	211,95
	<b>Subtotal</b>	-	-	<b>82</b>	<b>211,95</b>	-	-	<b>167</b>	<b>2.361,86</b>
2011	O. Central	-	-	52	1,04	-	-	958	1.981,00
	Lago Agrio	19	491,59	-	-	335	12.039,29	232	6.169,43
	<b>Subtotal</b>	<b>19</b>	<b>491,59</b>	<b>52</b>	<b>1,04</b>	<b>335</b>	<b>12.039,29</b>	<b>1.190</b>	<b>8.150,43</b>
	<b>TOTAL</b>	<b>19</b>	<b>491,59</b>	<b>242</b>	<b>2.665,58</b>	<b>335</b>	<b>12.039,29</b>	<b>2.852</b>	<b>69.891,75</b>

1. Antes que el GSFEP Mons. Alejandro Labaka (+1987) y Mons. Gonzalo López Maraño, obispos de Coca y Lago Agrio ya pedían al Estado Ecuatoriano que entregara los territorios a las comunidades indígenas para prevenir los excesos de una colonización incontrolada que atropellaba los derechos. El GSFEP aprendió mucho del ejemplo de estos dos grandes obispos.



Por su parte primero la Cooperativa "CODESARROLLO" ahora el banco banCODESARROLLO en los 4 años indicados han entregado créditos para la compra de tierras rurales y terrenos urbanos por un monto de 3.476.000 dólares, beneficiando a 1.438 familias que en total han adquirido 1.381 hectáreas.

En estos años incluyendo los créditos de banCODESARROLLO se adquirieron 491,59 hectáreas para 19 familias, se han legalizado 2.665,58 hectáreas beneficiando a 242 familias campesinas y se han titulado tierras de comunidades indígenas de la Amazonía por un total de 12.039,29 hectáreas para 335 familias indígenas.

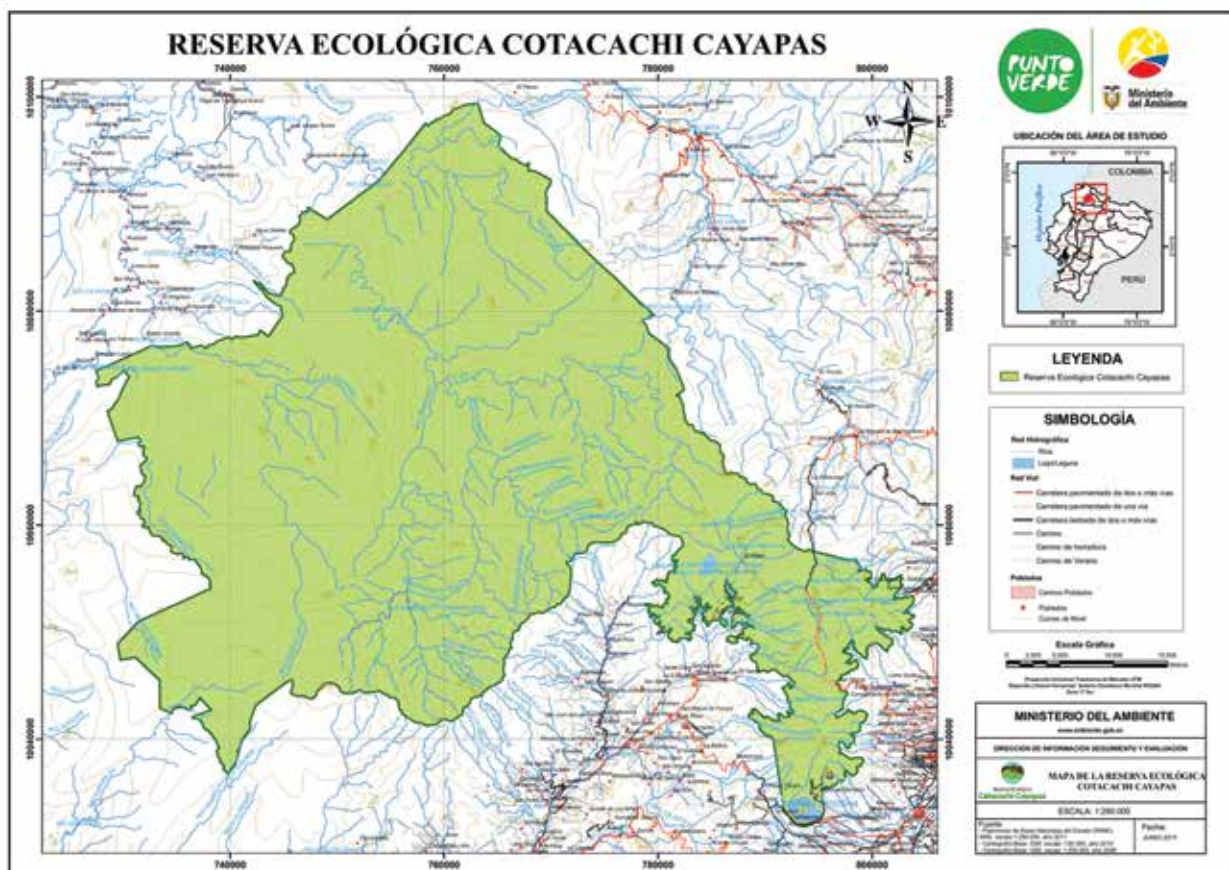
En total se han medido en estos años 69.846,72 hectáreas para 2.852 familias. En muchas ocasiones lo que las familias campesinas, afroecuatorianas o indígenas necesitaban del GSFEP ha sido la medición de las tierras y la elaboración de los planos e informes de Linderación y luego las propias familias seguían con los trámites. Esto ha sido posible gracias a que el Estado finalmente ha asumido como un deber propio la tarea de legalizar o titular las tierras, cosa que no se hacía en los momentos de dominio de las políticas neoliberales.

En este marco el servicio del GSFEP a través de PROTIERRAS ha sido fundamental para el acceso a las escrituras, aunque la institución no haya culminado el proceso en su totalidad. Esto explica el porqué tierras medidas en un año no aparecen como legalizadas o tituladas en los años siguientes.

El mayor número de mediciones se ha realizado el año 2014 con un total de 45.190,08 hectáreas para 1.068 familias. Esto se ha debido a dos acciones muy significativas que el GSFEP realiza en coordinación con el Estado Ecuatoriano para resolver problemas álgidos en dos zonas concretas del país. Explicamos ambos procesos.

### 7.3 EL PROYECTO DE LEGALIZACIÓN DE LA TENENCIA DE LA TIERRA EN LA ZONA DE AMORTIGUAMIENTO A LA RESERVA ECOLÓGICA COTACACHI CAYAPAS-ESMERALDAS

La Reserva Ecológica Cotacachi – Cayapas tiene una extensión de 243 638 has y se encuentra ubicada entre las provincias de Esmeraldas (Cantones de San Lorenzo, Eloy Alfaro y Río Verde) e Imbabura (Cantones Cotacachi, Urcuquí e Ibarra).



En la parte baja de esta reserva, que corresponde a la provincia de Esmeraldas, hay muchas familias afroecuatorianas y campesinas que han ocupado y tienen posesión de tierras. Algunas de estas familias las ocupaban desde antes de que se creara la reserva, pero otras han llegado en los últimos años. Algunas se encuentran en la zona de amortiguamiento y fuera del área protegida, pero otras se encuentran al interior de la misma.

Esta situación crea una grave inquietud tanto para las familias como para el Estado. En estas circunstancias se firmó un contrato entre el Ministerio del Ambiente del Ecuador (MAE) y el GSFPEP para ayudar a la legalización de las tierras en la zona. El proyecto cuenta con el financiamiento de la cooperación de Alemania, la GIZ y tiene los siguientes objetivos:

- **Objetivo general:**
  - Implementar un proceso de regularización de la tenencia de la tierra en la zona de amortiguamiento de la Reserva Ecológica Cotacachi – Cayapas (RECC).
- **Objetivos específicos:**
  - Implementar un programa de resolución de conflictos socio-ambientales derivados de la inseguridad en la tenencia de la tierra y de la presión sobre el recurso bosque
  - Recoger la documentación necesaria para el proceso de regularización de la tenencia de la tierra y tramitarla ante el ente respectivo
  - Continuar la tramitación hasta obtener la Providencia de Adjudicación protocolizada e inscribirla en el Registro de la propiedad.

Hasta la fecha se han medido 414 predios familiares con una extensión de 16.568,31 ha, tal como aparece en el cuadro de registro de las hectáreas medidas en 2014. Se espera llegar a los 600 predios y se ha recogido una parte de la documentación de las personas que pueden acceder a la legalización.

También se ha ayudado a resolver 6 conflictos de tierras y se han establecido acuerdos de linderos entre 131 familias, que antes mantenían pequeñas disputas por los mismos; esto último se ha hecho con la firma de actas de mutuo acuerdo entre colindantes.

Ciertamente, no todas las familias podrán acceder finalmente a una escritura de propiedad, ya que las que se encuentran al interior de la reserva no pueden ser legalizadas, pero podrán tener una regularización por parte del MAE.

Este proceso sin duda ayudará a dar seguridad a las familias a la vez que se preserva el patrimonio de áreas naturales protegidas del Ecuador.

#### 7.4 PROYECTO DE DESARROLLO E IMPLEMENTACIÓN DE LA REGULARIZACIÓN DE LA TENENCIA DE LA TIERRA EN LA ZONA DE AMORTIGUAMIENTO DEL PARQUE NACIONAL YASUNÍ – Zona Intangible Tagaeri Taromenane (ZITT); Parroquias Dayuma e Inés Arango – Franja de Seguridad del Parque Nacional Yasuní

Esta consultoría, que está desarrollando el GSFPEP con el Ministerio de Agricultura, Ganadería, Acuacultura y Pesca (MAGAP), se enmarca en el contexto del trabajo realizado y de las recomendaciones expresadas por la Comisión de Estudio Waorani/Tagaeri/Taromenane para asegurar los derechos y la vida los pueblos indígenas en aislamiento voluntario (PIAV).

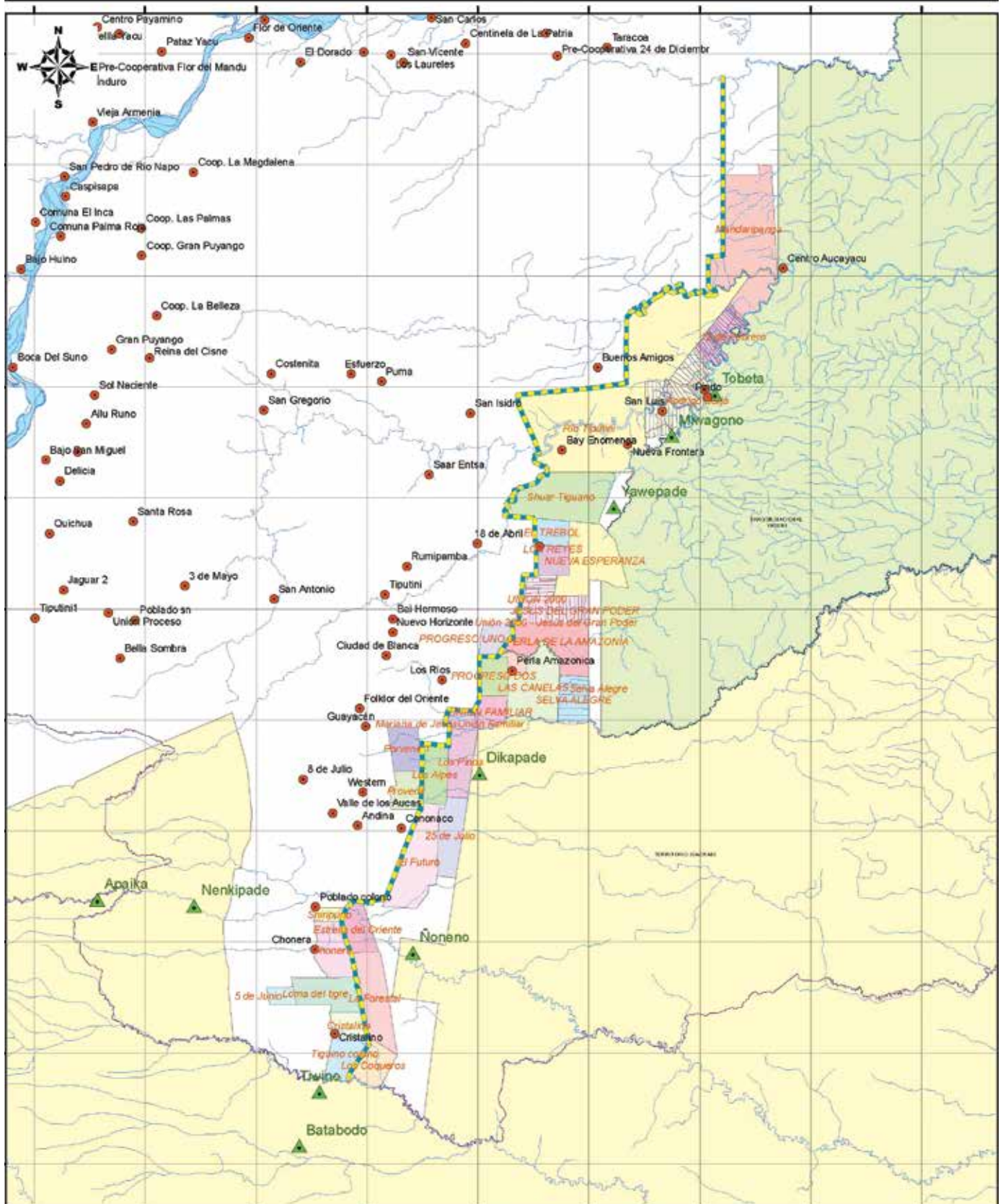
En esta zona, habitada por familias campesinas y por comunidades indígenas Waorani, Kichwas y Shuar, hay una gran cantidad de señales de presencia de los PIAV y en ella se han dado algunos ataques violentos que han causado la muerte de madereros ilegales y de la sra. Sandra Zabala y dos de sus hijos adolescentes en 2009. Es por tanto una zona de alto riesgo tanto para los pobladores actuales como para los PIAV.

En 2009, después de las muertes que hemos señalado, el Estado definió una Franja de Seguridad en una extensión de 4 kilómetros hacia el oeste del Parque Nacional Yasuní y el Territorio Waorani. Sin embargo, dicha franja no fue delimitada, ni se conocía la situación de la tenencia de la tierra en la misma. También se prohibió la legalización de tierras en toda la zona.

En los trabajos realizados en la zona el GSFPEP han contado con la colaboración de otras



# DELIMITACIÓN DE LA FRANJA DE SEGURIDAD DEL PARQUE NACIONAL YASUNÍ



**SIMBOLOGÍA**

- Poblados colonos y kichuas
- ▲ Poblados Wlorani
- Ríos simples
- Ríos dobles
- Línea Franja de Seguridad
- Límite provincial
- Parque Nacional Yasuni
- Territorio Ancestral Wlorani

**MAPA DE UBICACIÓN**

0 2.096.496 4.092.992 6.089.488 8.085.984 10.082.480 12.078.976

PROYECCIÓN UNIVERSAL DE MERCATOR  
Datum Horizontal: WGS-84  
Datum Vertical: Nivel medio del mar  
Estación mareográfica La Libertad, Prov. Santa Elena  
Zona 17 sur

**DELIMITACIÓN DE LA FRANJA DE SEGURIDAD DEL PARQUE NACIONAL YASUNÍ**

PREPARADO POR: Área geográfica	FUENTE: ECOLEX, FEPP, MAGAP, MAE
ESCALA GRÁFICA: 1:250,000	FECHA: ENERO 2015
	MAPA N°: 01

instituciones: la Fundación Ambiente y Sociedad (FAS), la Consultora Opinión Pública Ecuador (OPE) y la Corporación de Gestión y Derecho Ambiental (ECOLEX).

Las acciones realizadas han sido:

- Una importante tarea de comunicación y sensibilización de la población local
- Un diagnóstico de la zona, conociendo la situación de las familias que la habitan en sus aspectos sociales, económicos, calidad de vida, ambiente, etc. Para ello se realizaron encuestas a todas las familias de la zona
- Un levantamiento topográfico de todos los predios de la zona con un análisis de las familias que actualmente tienen legalizada su tierra y las que son posesionarias
- Una delimitación y señalización del territorio Waorani en la zona sur occidental del mismo

Los resultados logrados hasta la fecha de este informe son:

- Las familias campesinas y las comunidades indígenas están informadas y sensibilizadas en torno a la existencia y objetivos de la Franja de Seguridad del PNY
- Se tiene un conocimiento cabal de la situación socioeconómica de las familias de la zona
- Se han levantado los planos e informes de linderación de 645 predios con un total de 35.846,75 has
- Dentro de la franja hay 4 comunidades indígenas: Mandaripanga y Río Tiputini (Kichwas), Tiguano (Shuar) y Yawepare (Waorani). Estas comunidades tienen sus respectivas escrituras, aunque Tiguano y Yawepare se encuentran compartiendo el mismo título de propiedad y manteniendo un viejo conflicto, que se logró resolver de mutuo acuerdo entre ambas comunidades de nacionalidades diferentes
- En la zona son muchas las familias campesinas que cuentan con adjudicaciones y escrituras entregadas en su día por el Instituto Ecuatoriano de Reforma Agraria y Colonización (IERAC, hasta 1994) o el Instituto Nacional de Desarrollo Agrario (INDA), que mantuvo la gestión de las tierras hasta diciembre de 2010, cuando fue sustituido por la actual Subsecretaría de Tierras del MAGAP
- Se estableció de forma definitiva el límite de la Franja de Seguridad del PNY y se señaló con letberos

- Finalmente se delimitó el territorio Waorani en la zona occidental en una extensión de 292, 461 Kilómetros lineales

## 7.5 EL BUEN VIVIR Y LA EMPRESA SOCIAL DEL GSFEPP: FEPP CONSTRUCCIONES - NOVOHABIT

Debemos comenzar señalando que el compromiso para apoyar a las familias y comunidades en el logro del Buen Vivir es una tarea que se siente en todo el GSFEPP. Las regionales aportan con su presencia y trabajo permanente en los territorios y sirven de nexo para la tarea especializada de las empresas sociales de la institución.



Este trabajo especializado permite que FEPP CONSTRUCCIONES AGUA/VIVIENDA – NOVOHABIT se haya posicionado con eficacia en temas como la dotación de agua potable y riego, la construcción de viviendas populares y de infraestructuras de servicio comunitario, la promoción de las energías alternativas y la ordenación de un hábitat seguro y saludable.

La parte visible de su trabajo consiste en las construcciones y obras que se realizan, pero el trasfondo, que no se ve a simple vista, es mucho más importante y está ligado a los valores que se relacionan con el *sumak kawsay* o avanzar para lograr una mejor vida, una vida en plenitud.

Así el acceso al agua apta para el consumo humano tiene mucho que ver con:

- La disminución de la carga de trabajo para las mujeres y niños/as



- La higiene familiar
- La salud y salubridad de las familias
- El fortalecimiento de la organización comunitaria a través de la conformación de las Juntas Administradoras del Agua Potable (JAAP)
- La solidaridad y el trabajo comunitario
- La justicia social

El agua para riego con pequeños sistemas por goteo o aspersión se relaciona con:

- El acceso a un recurso fundamental para la producción
- Las posibilidades de incrementar y diversificar los productos e incrementar notablemente la productividad
- La seguridad y soberanía alimentaria
- Una mejor y mayor presencia en los mercados locales con productos sanos

Ambos temas se relacionan también con la conservación y manejo adecuado de los recursos naturales y la preservación de las fuentes de agua, ahora en riesgo por los efectos del cambio climático, que ya comenzamos a percibir en nuestro país. Lo mismo podemos afirmar de la apuesta por las energías alternativas que, además de contribuir a la conservación de los recursos naturales y a la disminución de los efectos del cambio climático, aportan una mayor comodidad a la vida de las personas.

La construcción de viviendas populares tiene incidencia en:

- La comodidad para las familias al contar con espacios diferenciados para padres, hijos e hijas
- El mejoramiento del rendimiento escolar de niños y niñas



- La intimidad de las personas de la familia
- La salud y salubridad
- La conformación, en definitiva, de auténticos hogares que posibilitan una mejor y más plena vida familiar

La edificación de infraestructuras de servicio comunitario (casas comunales, espacios deportivos, centros de capacitación, empresas comunitarias, etc.) permite:

- La socialización comunitaria
- El desarrollo de capacidades
- El fomento de la producción y el mejoramiento de la comercialización
- La generación de nuevos puestos de trabajo
- La realización de actividades deportivas
- El fortalecimiento de los lazos y las relaciones intracomunitarias

En definitiva, el trabajo concreto de FEPP CONSTRUCCIONES / NOVOHABIT va mucho más allá de los ladrillos, tubos, tanques reservorios y viviendas construidos. Detrás de todo ello se encuentra el mensaje de la Populorum Progressio, “crear condiciones de vida más humanas”.

## 7.6 YAKU KAWSAY – AGUA PARA LA VIDA

La experiencia de FEPP CONSTRUCCIONES/ NOVOHABIT en la dotación de agua potable a las comunidades indígenas y campesinas andinas se recoge en dos documentos de sistematización, publicados en el GSFPEP en la serie Manos a la obra y son:

- YAKU KAWSAAYÑAN – En Ruta Hacia El Agua Para La Vida. Guía para el Cuidado, Operación

y Administración de Sistemas de Agua Potable. 2011.

- YAKU CHUYA – AGUA LIMPIA. Guía de Manejo, Protección y Conservación de las Fuentes de Agua y Recursos Naturales en Nuestras Comunidades y Microcuencas. 2014

Adicionalmente se ha editado el DVD “El Agua: Vida, Unión y Libertad”.

Agradecemos a Medicus Mundi de Alava/ Araba que con el apoyo de la Agencia de

Cooperación del Gobierno Vasco/Eusko Jaularitza nos permiten realizar la mayor parte de este servicio.

Presentamos en el siguiente cuadro lo realizado en agua potable en los últimos 4 años:

AÑO	REGIONAL	PROYECTOS EJECUTADOS		POZOS		DISEÑOS		TOTAL FAMILIAS
		Cantidad	Familias	Cantidad	Familias	Cantidad	Familias	
2014	Cuenca	2	580	-	-	1	140	720
	Latacunga	4	783	-	-	-	-	783
	Riobamba	8	850	-	-	6	485	1335
	<b>Subtotal</b>	<b>14</b>	<b>2.213</b>	<b>-</b>	<b>-</b>	<b>7</b>	<b>625</b>	<b>2.838</b>
2013	Cuenca	5	123	-	-	-	-	123
	Guaranda	2	67	-	-	5	173	240
	Latacunga	6	1653	-	-	3	250	1903
	Loja	1	8	16	5	1	8	21
	Portoviejo	-	-	7	38	-	-	38
	<b>Subtotal</b>	<b>14</b>	<b>1.851</b>	<b>23</b>	<b>43</b>	<b>9</b>	<b>431</b>	<b>2.325</b>
2012	Cuenca	5	114	-	-	-	-	114
	Guaranda	2	85	-	-	-	-	85
	Loja	-	-	12	12	-	-	12
	Portoviejo	-	-	5	11	-	-	11
	Riobamba	-	-	-	-	2	190	190
	<b>Subtotal</b>	<b>7</b>	<b>199</b>	<b>17</b>	<b>23</b>	<b>2</b>	<b>190</b>	<b>412</b>
2011	Guaranda	2	67	-	-	-	-	67
	Ibarra	-	-	19	9	-	-	9
	Latacunga	4	315	-	-	-	-	315
	Loja	-	-	65	63	-	-	63
	Riobamba	-	-	-	-	2	190	190
	<b>Subtotal</b>	<b>6</b>	<b>382</b>	<b>84</b>	<b>72</b>	<b>2</b>	<b>190</b>	<b>644</b>
	<b>TOTAL</b>	<b>41</b>	<b>4.645</b>	<b>124</b>	<b>138</b>	<b>20</b>	<b>1.436</b>	<b>6.219</b>

En los últimos 4 años el GSFEPP ha dotado de agua potable a un total de 4.645 familias y ha realizado diseños para 1.436 más. Los diseños elaborados por FEPPCONSTRUCCIONES / NOVOHABIT en algunas ocasiones sirven para que sean los GAD los que construyan con sus recursos los sistemas de agua potable.

En algunas provincias donde hay una endémica escasez de agua, como Manabí y Loja, se perforan pozos para dotar del líquido vital a las familias.

### 7.6.1 Aspectos complementarios a la dotación del agua potable

La tarea de implementación de los sistemas de agua potable no concluye con la construcción de los sistemas, sino que comprende una gran cantidad de acciones complementarias. Éstas son:

- Reflexión y rescate de la visión ancestral indígena sobre el agua
- Recuerdo de las principales luchas por la defensa del agua desde el enfoque de los derechos del Buen Vivir
- Asesoramiento sobre los trámites legales para lograr la adjudicación del agua a las comunidades
- Manejo sostenible del agua
- Lectura y comprensión de planos para la construcción y mantenimiento de los sistemas de agua potable
- Tratamiento sanitario del agua
- Mantenimiento del sistema de agua potable
- Gasfitería básica
- Análisis Tarifario para la Gestión del sistema de agua

En cada una de las 41 comunidades se ha constituido una Junta Administradora de Agua Potable (JAAP), que cuenta con su respectivo estatuto y reglamentos.

Cada una de las 4.645 familias tiene una conexión domiciliaria de agua, en muchos casos dentro de la misma vivienda.

### 7.6.2 El agua potable y la conservación de los recursos naturales

Los efectos del cambio climático se hacen sentir cada vez con mayor fuerza. El mal manejo de los recursos naturales pone en riesgo la conservación de las fuentes de agua que pueden desaparecer y sin ellas todo el trabajo social y de construcción de los sistemas habrá sido inútil.

Es por ello que el GSFEP a través de FEPP CONSTRUCCIONES / NOVOHABIT ha asumido en unión con las regionales del GSFEP la tarea de conservación y manejo de los ojos de agua. Los temas que se trabajan en este aspecto son:

- El páramo andino como regulador del agua. Acciones nocivas y prácticas recomendables para su cuidado y el de las fuentes que alimenta.
  - El páramo andino su importancia y fragilidad
  - Situación de las fuentes de agua en las comunidades y microcuencas
- El manejo integral de las microcuencas
  - Zonas y partes de una microcuenca
  - Formas de cuidar, recuperar y manejar una microcuenca
  - Elaboración del plan de manejo de una microcuenca
  - La organización comunitaria y la gestión de la microcuenca
  - Análisis y estudios de caso de manejo de microcuencas

### 7.6.3 El agua potable y la equidad/ igualdad de género

Otro de los impactos que se ha esforzado por medir FEPP CONSTRUCCIONES es el análisis de cómo incide la construcción de los sistemas de agua potable en el mejoramiento de las relaciones de género, asumiendo que una mayor equidad

llevará a lograr una mejor distribución de derechos y deberes entre hombres y mujeres.

Mejorar las relaciones de género supone un cambio importante en las comunidades. Esto se va produciendo y contribuye a mejores niveles de equidad.

Para ello se comienza dando una voz propia a las mujeres, para que ellas expresen sus necesidades básicas e intereses estratégicos en relación con el agua y el bienestar familiar. Esto supone que son ellas las que deciden sobre la ubicación de las acometidas domiciliarias para lograr tener la mayor comodidad. Esto genera cambios importantes, porque, cuando decidían los hombres, ellos se conformaban con que llegara a cualquier punto de su solar con tal de ahorrar algo de su aporte económico; ahora son las mujeres quienes deciden pensando en el bienestar de toda la familia.

Se ha logrado que el trabajo de las mujeres en las minkas comunitarias tenga el mismo valor que el de los hombres. Antes en muchas comunidades la participación de una mujer en el trabajo comunitario se contabilizaba como la mitad del valor del trabajo de un hombre.

Hay una mayor participación y presencia de las mujeres en las JAAP y en los equipos encargados del mantenimiento y gestión de los sistemas. La capacitación ha incidido en que haya un mayor número de lideresas en las comunidades y que éstas se empoderen e inserten en los espacios de participación ante los GAD locales.

La capacitación sobre equidad de género impartida conjuntamente a hombres y mujeres ha hecho que los varones comiencen a asumir trabajos en el campo reproductivo (tareas en el hogar, cuidado de los hijos, etc.) que ayudan a equilibrar las diferencias existentes en cuanto a la carga de trabajo entre hombres y mujeres.

Finalmente los impactos más materiales de la implementación de los sistemas de agua benefician de manera especial a las mujeres y los niños y niñas, porque:

- Son las mujeres y los niños y niñas los que ocupan una importante parte de su tiempo en acarrear el agua hasta la vivienda o en ir a lavar la ropa y los utensilios hasta la quebrada o fuente de agua más cercana

- Igualmente son ellas las que se dedican al cuidado de la familia, de la higiene y las que enfrentan los problemas causados por la falta de salud y salubridad

Ahora disponen de más tiempo y lo que se quiere es que este plus que recuperan lo puedan utilizar en contar con más tiempo de descanso, para dedicarse a actividades recreativas, formarse o cuidar mejor la educación de sus hijas e hijos.

Lo que se quiere evitar a toda costa es que lo que ganan por estas actividades lo terminen empleando en nuevos trabajos, sin que se dé una distribución más equitativa entre mujeres y hombres.

## 7.7 EL AGUA PARA RIEGO

El riego es uno de los recursos más preciados para la producción. El GSFEPP se ha especializado

en la construcción de pequeños sistemas que aprovechan de forma eficiente la escasa agua que a veces tienen las quebradas o esteros.

La optimización del uso del recurso se hace utilizando técnicas adecuadas con la construcción de sistemas por aspersión, goteo, etc. También se construyen tanques reservorios a nivel familiar o comunitario; en la Costa se ha recuperado una de las técnicas ancestrales como es la construcción de albarradas.

Más allá de lo que es la construcción de los sistemas, es clave la capacitación y la organización social de los sistemas de riego.

Presentamos lo realizado en este campo en los últimos 4 años.

AÑO	REGIONAL	PROYECTOS EJECUTADOS			DISEÑOS		
		Cantidad	Familias	Has	Cantidad	Familias	Has
2014	Cuenca	3	14	4,25	3	109	613
	Esmeraldas	4	59	44	7	142	92,6
	Guaranda	26	43	40	1	16	13,4
	Latacunga	1	26	-	-	-	-
	Loja	1	113	7,48	113	113	7,48
	Portoviejo	1	19	9,50	-	19	-
	Riobamba	2	15	34,5	1	41	36
	<b>Subtotal</b>	<b>38</b>	<b>289</b>	<b>139,73</b>	<b>125</b>	<b>440</b>	<b>762,48</b>
2013	Cuenca	49	105	182,7	172	167	111
	Esmeraldas	6	119	-	-	-	-
	Guaranda	92	92	76	4	34	29
	Latacunga	6	220	126,62	-	-	-
	Loja	103	129	32,53	68	83	16,83
	Portoviejo	49	117	53,47	10	14	16
	<b>Subtotal</b>	<b>305</b>	<b>782</b>	<b>471,32</b>	<b>254</b>	<b>298</b>	<b>172,83</b>
2012	Cuenca	95	154	124,2	2	2	1
	Guaranda	4	33	93	6	90	29
	Loja	56	68	18,79	27	30	10,93
	Portoviejo	31	42	34,02	10	14	16
	<b>Subtotal</b>	<b>186</b>	<b>297</b>	<b>270,01</b>	<b>45</b>	<b>136</b>	<b>56,93</b>
2011	Cuenca	65	61	39,2	-	-	-
	Latacunga	-	-	-	3	150	134,21
	Loja	168	168	32,31	47	80	29,1
	Portoviejo	49	49	26,63	21	123	19,9
	<b>Subtotal</b>	<b>282</b>	<b>278</b>	<b>98,14</b>	<b>71</b>	<b>353</b>	<b>183,21</b>
	<b>TOTAL</b>	<b>811</b>	<b>1.646</b>	<b>979,2</b>	<b>495</b>	<b>1.227</b>	<b>1.175,45</b>



En esta acción institucional hay una importante participación de las regionales del GSFEP y también de FEPPCONSTRUCCIONES/NOVOHABIT. A lo largo de estos años se destacan en lo realizado las regionales Cuenca, Latacunga, Portoviejo y Loja.

### 7.7.1 Efectos e impactos del agua de riego

Los primeros efectos e impactos del agua de riego son los relacionados con los niveles de producción y productividad, ya que al poseer este recurso las familias están en capacidad de:

- Duplicar su capacidad productiva, al no depender de la presencia del agua de lluvia
- Incrementar la productividad de sus tierras
- Diversificar la producción agrícola
- Realizar una rotación de cultivos
- Incrementar el número de animales

Otros efectos son generados por el uso del recurso. Con la asunción del riego parcelario se optimiza y se utiliza de mejor forma el agua; ésta ya no se desperdicia y se evita su mala utilización que, a veces, puede generar erosión y pérdida de capa fértil.

Se permite una distribución más justa y equitativa del agua a través de la organización comunitaria y la elaboración de reglamentos que potencian una mejor distribución de la misma. En muchos casos con el mejor manejo se ha logrado incluir a personas de la comunidad que, antes del proceso, estaban excluidas y no tenían acceso a este recurso. Finalmente en los reglamentos se logra que las personas más vulnerables de la comunidad (adultos y adultas mayores, mujeres solas, personas con capacidades especiales) tengan algunas ventajas respecto a los demás en lo relativo a horarios, trabajos, etc.

## 7.8 VIVIENDA DIGNA Y HABITAT DIGNO Y SOSTENIBLE

### 7.8.1 Vivienda digna

FEPP CONSTRUCCIONES AGUA-VIVIENDA/NOVOHABIT tiene como vocación desde su creación la construcción de viviendas dignas en las comunidades más alejadas.

Presentamos el cuadro con lo realizado en los últimos 4 años:

Año	Provincia	Casas	Casas en Construcción	Casas Reconstruidas y Mejoradas	Proyectos
2014	Quito	7			73
	Esmeraldas	112	52		
<b>Subtotal</b>		<b>119</b>	<b>52</b>		<b>73</b>
2013	Esmeraldas			-	-
	Chimborazo	24	-	-	-
	Manabí	27	-	-	-
	Pichincha	3	-	2	-
<b>Subtotal</b>		<b>54</b>	<b>-</b>	<b>2</b>	<b>-</b>
2012	Quito	6			
	Manabí	38	-	-	-
	Pichincha	8	-	-	-
	Cotopaxi	-	-	12	-
	Esmeraldas	-	-	116	-
<b>Subtotal</b>		<b>52</b>	<b>-</b>	<b>128</b>	<b>-</b>
2011	Quito	2	-	37	-
	Portoviejo	22	-	39	2
	Riobamba	-	-	-	4
<b>Subtotal</b>		<b>24</b>	<b>-</b>	<b>76</b>	<b>5</b>
<b>TOTAL</b>		<b>249</b>	<b>52</b>	<b>206</b>	<b>78</b>

En total se ha intervenido en la construcción, reconstrucción y mejoramiento de 449 viviendas en los últimos 4 años.

## 7.8.2 Hábitat sostenible

FEPP CONSTRUCCIONES / NOVOHÁBIT siempre ha tenido como una de sus preocupaciones el cuidar que el entorno en el que se desarrollan sus obras sea sano y sostenible.

Esto se hace tanto en la construcción de las viviendas como en las obras de infraestructura de servicio comunitario y en los sistemas de agua. En la construcción de empresas de la economía popular y solidara se tiene en cuenta la normativa en relación al tratamiento y la deposición de los desechos sólidos o líquidos relacionados con la actividad.

### El manejo de desechos sólidos en la provincia de Bolívar

Un programa plurianual 2008-2012 estableció la implementación del proyecto Manejo de Desechos Sólidos en los centros urbanos de las parroquias rurales del cantón Guaranda, proyecto apoyado por el hermanamiento que se mantiene entre los

municipios de Evergem en Bélgica y Guaranda en Ecuador, implementado por el GSFEPP en coordinación con los Gobiernos Parroquiales.

Es muy importante dar a conocer que se elaboró un segundo programa plurianual 2014 – 2016 para la implementación del manejo de desechos sólidos en las *comunidades de las parroquias rurales* del cantón Guaranda, el mismo que tiene como objetivo el crear conciencia sobre este importante problema para conocer y practicar la clasificación y reducción de la basura.

Con el plan de acción 2014 hemos intervenido en las comunidades de las parroquias Salinas y Simiátug. Manteniendo acuerdos con los Gobiernos Parroquiales se han definido las comunidades y los establecimientos educativos a intervenir en el proceso de capacitación para la implementación de la clasificación y recolección diferenciada. Luego de la definición de los grupos se han desarrollado los estudios de factibilidad para la implementación del servicio de recolección diferenciada.

## COMUNIDADES DE LAS PARROQUIAS RURALES DEL CANTON GUARANDA INTERVENIDAS EN EL AÑO 2014

Parroquia	Comunidad	No. de las familias de la Comunidad	No. de familias Beneficiarias	Tipo de recolección
Smiatug	Cascarillas	83	50	Diferenciada
	Mindina	109	83	Diferenciada
	Salaleo	83	65	Diferenciada
	Allago	50	50	Diferenciada
	Potrero	50	30	Diferenciada
	Barrio 4 Esquinas	52	28	Diferenciada
Salinas	Matiavi Bajo	41	41	Diferenciada
	Lanzahurco	59	59	Diferenciada
<b>TOTAL</b>		<b>527</b>	<b>406</b>	

## CENTROS EDUCATIVOS CAPACITADOS EN MANEJO DE DESECHOS SÓLIDOS EN LAS PARROQUIAS DURANTE EL AÑO 2014

Parroquia	Comunidad	Centros Educativos	Alumnos capacitados	TALLERES		
				Salud y Ambiente	Reciclaje y compostaje	Clasificación y ordenanza
Smiatug	Cascarillas	Princesa Toa	83	1	1	1
	Mindina	Casique Guaranga	116	1	1	1
	Salaleo	Runa Shunku	85	1	1	1
	Talahua	Simón Rodríguez	210	1	1	1
Salinas	Matiavi Bajo	Jose Orozco	34	1	1	1
	Lanzahurco	Rio Verde	29	1	1	1
	La palma	Unidad Educativa La Palma	112	1	1	1
<b>TOTAL</b>			<b>669</b>	<b>7</b>	<b>7</b>	<b>7</b>

Las rutas de recolección en las comunidades de las parroquias de Simiátug y Salinas son conocidas por los moradores.

En cada parroquia el vehículo recolector aportado por el Proyecto pasa por los recintos siguiendo las rutas establecidas con frecuencia semanal, quincenal o mensual, recogiendo los desechos de disposición final. La población conoce de esta actividad y contribuye a la limpieza de su hogar y la conservación del ambiente.

Una actividad importante en las acciones para lograr un hábitat sano y sostenible es la capacitación a las familias, que permite tomar conciencia de la problemática ambiental y ejecutar acciones en este campo.

## 7.9 SOSTENIBILIDAD AMBIENTAL

La reforestación es una de las actividades que el GSFEP ha promovido desde hace más de 35 años como respuesta a las demandas de las familias campesinas y como parte de su estrategia para conservar los recursos naturales amenazados por el avance desordenado de la frontera agrícola y la pérdida de la cobertura de la capa vegetal y la desaparición de los bosques.

Dentro de la reforestación se incluyen tres vertientes principales:

- a. La producción y plantación de árboles forestales
- b. La producción y plantación de árboles frutales
- c. Siembra de árboles en sistemas agroforestales

### 7.9.1 Producción y siembra de árboles forestales

Durante mucho tiempo se promovía la reforestación con plantas exóticas y nativas. Las plantas exóticas (pino y eucalipto fundamentalmente) tenían además de la captura de oxígeno una función económica por la madera y la generación de beneficios conexos como la producción de hongos.

Desde el año 2000, una vez analizados los efectos cuestionables del pino para la sequedad y la acidificación de los suelos, la siembra de plantas exóticas se redujo al mínimo siendo actualmente

mayoritaria la siembra de plantas nativas (90% del total).

En las regiones tropicales (Costa y Amazonía) la siembra de árboles se realiza con especies de rápido crecimiento y madera valiosa. También se recuperan especies especialmente apreciadas y que se habían perdido como el cedro, caoba, caucho o guayacán. En algunos casos se siembran otros árboles con propiedades medicinales como el drago, el nim.

### 7.9.2 Producción y siembra de árboles frutales

La siembra de árboles frutales se relacionan más directamente con la generación de ingresos económicos para las familias.

Las especies son diferentes de acuerdo a la región:

- En la Región Andina las especies sembradas son preferentemente manzano, durazno, tomate de árbol, naranjilla y café de altura en Loja
- En la Costa y Amazonía el cacao con sus variedades la clonal CCN51 y el fino de aroma. También se suelen sembrar distintas especies de cítricos como naranja, limón, toronja, mandarina y otros frutales (papaya, aguacate, fruta de pan, etc.).

### 7.9.3 La siembra en sistemas agroforestales

Consiste en combinar la siembra de árboles en combinación con cultivos o pastizales.

Hay distintas prácticas de siembra en sistemas agroforestales, entre las principales señalamos:

- La siembra de árboles en los linderos de un espacio. En este caso se suele utilizar la técnica de siembra en sistema de cercas vivas
- La siembra en linderos con división del espacio en cuarteles que se usa especialmente en potreros
- La siembra alternada en hileras combinada con cultivos; en este caso generalmente se hace con frutales
- Como cortinas rompevientos
- Como protección de canales de agua

Dependiendo de la densidad de árboles que se implantan en el sistema esta puede variar entre 110 árboles/ha. y 400/ha.

Presentamos ahora el cuadro de lo realizado en reforestación en los últimos 4 años.

AÑO	REGIONAL	ÁRBOLES FORESTALES PRODUCIDOS		ÁRBOLES PLANTADOS	ÁRBOLES FRUTALES PRODUCIDOS		FRUTALES PLANTADOS
		POR EL FEPP	POR LAS OB's Y POR PARTICULARES		POR EL FEPP	POR LAS OB's Y POR PARTICULARES	
2014	Cuenca	-	19.500	19.500	-	6.520	6.520
	Guaranda	61.660	-	61.660	-	-	-
	Ibarra	-	11	8.201	-	-	-
	Latacunga	-	4.000	4.000	-	-	-
	Loja	-	-	-	-	23.977	23.977
	Portoviejo	1.985	15.000	16.800	7.332	20.000	25.000
	Riobamba	60.000	16.100	189.538	-	-	-
	<b>Subtotal</b>	<b>123.645</b>	<b>54.611</b>	<b>299.699</b>	<b>7.332</b>	<b>50.497</b>	<b>55.497</b>
2013	Cuenca	800	74.300	72.500	1.200	87.950	89.150
	Esmeraldas	-	369.791	531.359	-	127.372	127.372
	Guaranda	127.000	64.130	191.735	7.200	-	7.200
	Ibarra	-	14.904	14.904	-	499	499
	Lago Agrio	-	-	-	17.243	11.000	28.243
	Latacunga	26.000	52.500	78.301	-	-	-
	Loja	-	930	930	-	2.004	2.004
	Portoviejo	41.978	151.210	193.188	135.643	267.500	403.143
Riobamba	-	54.895	54.895	-	-	-	
<b>Subtotal</b>	<b>195.778</b>	<b>782.660</b>	<b>1.137.812</b>	<b>161.286</b>	<b>496.325</b>	<b>657.611</b>	
2012	Coca	-	5.000	3.000	-	10.000	3.000
	Cuenca	-	80.900	80.900	1.000	102.900	103.900
	Esmeraldas	-	448.163	447.696	-	63.079	62.795
	Guaranda	127.605	152.655	191.735	8.300	-	8.300
	Lago Agrio	-	-	-	17.900	10.500	28.243
	Latacunga	25.800	52.500	78.300	-	-	-
	Loja	-	50	50	-	1.834	1.834
	Portoviejo	21.654	31.590	53.244	192.310	109.100	301.410
Riobamba	-	44.890	47.890	-	-	-	
<b>Subtotal</b>	<b>175.059</b>	<b>815.748</b>	<b>902.815</b>	<b>219.510</b>	<b>297.413</b>	<b>509.482</b>	
2011	Cuenca	-	28.300	28.300	-	60.100	60.100
	Esmeraldas	-	486.624	486.600	-	60.800	60.795
	Guaranda	145.805	33.830	179.620	7.200	-	7.185
	Ibarra	9.000	1.000	10.000	-	25.000	24.980
	Lago Agrio	-	-	-	17.243	11.000	28.200
	Latacunga	31.651	10.400	42.000	-	-	-
	Loja	-	2.827	2.800	-	5.320	5.300
	Portoviejo	7.094	22.100	29.190	168.410	96.700	265.100
Riobamba	-	47.890	47.880	-	-	-	
<b>Subtotal</b>	<b>193.550</b>	<b>632.971</b>	<b>826.390</b>	<b>192.853</b>	<b>258.920</b>	<b>451.660</b>	
<b>TOTAL</b>	<b>688.032</b>	<b>2.285.990</b>	<b>3.166.716</b>	<b>580.981</b>	<b>1.103.155</b>	<b>1.674.250</b>	

En total en los 4 años se han sembrado 4.840.966 árboles, de los cuales el 65,4% han sido árboles forestales y el 34,6% frutales.



Presentamos el cuadro resumen de las actividades en agroforestación, inventarios forestales y planes de manejo en los últimos 4 años.

AÑO	REGIONAL	HECTÁREAS AGRO-FORESTACIÓN	HECTÁREAS INVENTARIOS FORESTALES	HECTÁREAS PODA Y RALEO	PLANES DE MANEJO	
					No.	Has.
2014	Coca	-	2800,20	-	2	2800,20
	Guaranda	28	-	119	-	-
	Ibarra	2,98	-	-	-	-
	Loja	14,43	-	-	1	0,25
	Riobamba	414,06	-	-	-	-
<b>Subtotal</b>		<b>459,47</b>	<b>2.800,20</b>	<b>119</b>	<b>3,00</b>	<b>2.800,45</b>
2013	Coca	155,10	5	69	4	107
	Esmeraldas	264,50	12	178,50	2	1989,99
	Guaranda	136	22	140	1	400
	Ibarra	13,87	-	-	-	-
	Lago Agrio	27,60	17,50	101	-	-
	Latacunga	110,41	-	-	-	-
	Loja	18,94	-	3,20	2	1,5
	Portoviejo	178	20	167,10	-	-
	Riobamba	111,63	853,19	4,50	-	-
<b>Subtotal</b>		<b>1.016,05</b>	<b>929,69</b>	<b>663,30</b>	<b>9</b>	<b>2.498,49</b>
2012	Cuenca	106,5	-	-	2	110
	Esmeraldas	1057	-	127,5	2	1990
	Guaranda	136	22	140	1	400
	Latacunga	98,1	-	-	-	-
	Loja	15,94	-	-	2	0,8
	Portoviejo	53	10	6	1	1
	Riobamba	95,42	-	-	-	-
<b>Subtotal</b>		<b>1.561,96</b>	<b>32</b>	<b>273,5</b>	<b>8</b>	<b>2.501,8</b>
2011	Cuenca	82,5	-	14,5	-	-
	Esmeraldas	126,75	-	134,85	10	2.431,99
	Guaranda	112	19	148	5	5
	Ibarra	-	-	4	-	-
	Lago Agrio	27,6	17,5	101	-	-
	Latacunga	110,41	-	-	-	-
	Loja	101,87	-	0,76	-	-
	Portoviejo	-	-	-	1	1
Riobamba	94,63	851,94	4,5	-	-	
<b>Subtotal</b>		<b>655,76</b>	<b>888,44</b>	<b>407,61</b>	<b>16</b>	<b>2437,99</b>
<b>TOTAL</b>		<b>3.693,24</b>	<b>4.650,33</b>	<b>1.463,41</b>	<b>36</b>	<b>10.238,73</b>

### 7.10 ENERGÍAS ALTERNATIVAS

El GSFEP ha apostado en los últimos años por la implementación de energías alternativas y limpias. La mayor parte de las acciones se han relacionado con la implementación de sistemas dotados con energía solar.

Esta iniciativa se desarrolla especialmente en comunidades ubicadas en las zonas más altas (por encima de los 2.500 m.s.n.m) y alejadas de la Región Andina, en las provincias de Bolívar,

Cotopaxi y Chimborazo. Igualmente la mayor parte de estos sistemas benefician a familias y niños y niñas indígenas.

Los principales beneficiarios de estos sistemas son:

- Centros educativos
- Centros de uso comunitario
- Empresas comunitarias de la economía popular y solidaria

Presentamos lo realizado en 2014.

PROVINCIAS	CANTÓN	PARROQUIA	COMUNIDAD	ESCUELA/CENTRO COMUNITARIO	NIÑAS/ NIÑOS	USUARIOS	BENEFICIARIOS	No. ETS.	
Chimborazo	Alausí	Achupallas	Cobshe Alto	Centro Infantil Los Angelitos	21		21	1	
	Riobamba	Cacha	Cacha Chuyo	Centro Comunitario		60	60	1	
	Guamote	Cebadas	Pucará		Centro Comunitario		100	100	1
			Guargualla		Centro Artesanal y de Turismo Com. Guargualla		20	20	1
			San Nicolás Ichubambas		Quesera		5	5	1
			Ichubamba bajo		Guardería CIVB	20		20	1
	Chunchi	Gonzol	Laugna Grande		Escuela Eudoro Flores Ordoñez	32		32	1
					Casa Turística Laugna Grande		20	20	1
Riobamba	Cacha	Machángara		Asoc. de trabaj. Apícolas Autónomos Cacha APICA		25	25	1	
Bolívar	Guaranda	Simiátug	Gerrana	Escuela Monseñor Cándido Rada	31		31	1	
			Santa Teresa	Centro Educativo 23 de Abril	46		46	1	
			Pímbalo/Escuela	Quesera comunal Pímbalo		30	130	1	
Cotopaxi	Salcedo	Cusubamba	San José de Rubios	Escuela 27 de Febrero	96		96	1	
			Compania Baja	Centro de Educación Interc. Bilingüe Alicia Marcuath de Yerovi	80		80	1	
			Llactahurco	Escuela de Educación Básica Tupac Yupanqui	80		80	1	
	Saquisilí	Cochapamba	Jatun Era	Centro Comunitario		20	20	1	
			Chillapata Calero	Escuela Fiscal Mixta Eudófila Arboleda	81		81	1	
			Canchagua Centro	Centro comunitario Desarrollo Infantil Nuevo Amanecer	45		45	1	
	Pujilí	Guangaje	Casa Quemada	Escuela Interbilingüe Eugenia Espejo	80		80	1	
			Ugshaloma	Escuela Ciudad de Managua	120		120	2	
			Rumicacha	Escuela Beatriz Jimenez Guerrero	100		100	2	
			Guantopolo	Escuela Rafael Quintana	200		200	2	
	Zumbahua	Saraugsha	Escuela Saraugsha	250		250	2		
<b>TOTAL GENERAL</b>					<b>1.282</b>	<b>280</b>	<b>1.562</b>	<b>27</b>	

ETS: Energía Térmica Solar

Además de lo realizado por FEPP CONSTRUCCIONES NOVOHABIT las regionales de Latacunga y Guaranda han instalado 14 paneles solares en 2014, 13 la regional Latacunga (Sigchos) y 1 Guaranda (Salinas).

### 7.11 OTRAS OBRAS DE SERVICIO COMUNITARIO REALIZADAS POR LAS REGIONALES Y FEPP CONSTRUCCIONES / NOVOHABIT EN 2014

Las Regionales y FEPP CONSTRUCCIONES apoyan la construcción de otras obras comunitarias ligadas a servicios para las comunidades rurales.

Lo realizado por las regionales en este campo se presenta en el siguiente cuadro.

AÑO	REGIONAL	LETRINAS	CENTRO DE ACOPIO	BATERIA SANITARIA	OTRAS	
					Especificar	Número
2014	Cuenca	-	-	-	Secador solar de cacao	1
	Guaranda	-	-	1	-	-
	Latacunga	32	1	-	cocinas, invernadero cacao	141
	Loja	-	1	-	-	-
	Portoviejo	-	-	-	Bebederos, lavaderos	5
<b>Subtotal</b>		<b>32</b>	<b>2</b>	<b>1</b>		<b>147</b>

Lo realizado por FEPP CONSTRUCCIONES / NOVOHABIT se presenta a continuación.

NOMBRE DE LA ORGANIZACIÓN O INSTITUCIÓN	FINANCIAMIENTO	INFRAESTRUCTURA DE SERVICIOS
FEPP REGIONAL PORTOVIEJO	FEPP	Edificio GSFEPP PORTOVIEJO
FEPP REGIONAL LAGO AGRIO	FEPP	Remodelación de Instalaciones Regional LAGO AGRIO
FEPP REGIONAL LAGO AGRIO	FEPP	Estudios Edificio Regional LAGO AGRIO
banCODESARROLLO	banCODESARROLLO	Edificio GSFEPP PORTOVIEJO
banCODESARROLLO	banCODESARROLLO	Remodelación y Ampliación Instalaciones banCODESARROLLO LAGO AGRIO
banCODESARROLLO	banCODESARROLLO	Estudios Edificio BancoDesarrollo GUARANDA
MAQUITA CUSUNCHIC MCCH	MAQUITA CUSUNCHIC MCCH	Remodelaciones obras de infraestructura PORTOVIEJO
COOP. DE AHORRO Y CREDITO "JUNIN"	COOP. DE AHORRO Y CREDITO "JUNIN"	Remodelación y Ampliación Coop. Junin - MANABI
INSTITUTO MISIONERAS SECULARES	INSTITUTO MISIONERAS SECULARES	Mantenimiento de la Casa de Retiro "Nuestra Señora del Quinche" - QUITO
ORDEN FRANCISCANA LA FLORESTA	ORDEN FRANCISCANA LA FLORESTA	Estudios de Remodelación y Ampliación de la Casa Parroquial.
CONJUNTO HABITACIONAL RIVADENERIA	PARTICULAR	Estudio de Presupuestos y Chequeo Estructural del Conjunto Habitacional Rivadeneira
CLINICA PASTEUR	DOMINICAS STA. CATALINA DE SENA	Fiscalización de las obras de ampliación de la clínica.



# 8 capítulo

## FINANZAS POPULARES Y SOLIDARIAS

Los mercados financieros locales son una realidad construida con esfuerzo desde los sectores populares que actualmente representan un sistema que tiene su base en las estructuras financieras locales (EFL) y sus redes. Los ahorros se convierten en créditos que contribuyen a resolver problemas de las familias, a promover las actividades productivas y los emprendimientos y a generar bienestar.

También los bancos tradicionales han descubierto este mercado y quieren apoderarse del mismo. Iniciativas como el llamado “banco del barrio” o “mi vecino” buscan incursionar en los sectores populares, pero es importante que no nos engañemos, estas propuestas sólo buscan reforzar su modelo concentrador y acaparador de recursos.

Estos modelos expresan visiones y concepciones diametralmente opuestas del país: un modelo concentrador versus otro democrático y distributivo, una concepción excluyente contra otra que promueve la participación y la equidad, uno que sólo busca generar beneficios contra otro que pretende ser canal para un desarrollo más justo. Interviniendo sobre el mismo campo financiero, representan dos mundos antagónicos. Por un lado, están las finanzas donde manda el capital, por el otro, la sociedad de personas que, además del apoyo económico/financiero busca el “invertir en humanidad”, ayudar a crecer a las personas.

Desde las EFL y sus redes, el GSFEP y banCODESARROLLO apostamos por la alternativa popular, conscientes que hay mucho por hacer,

pero que las finanzas populares representan ya en la actualidad una fuerza que difícilmente va a poder ser ignorada o destruida.

Sin embargo, la Ley Orgánica de Economía Popular y Solidaria, el Código Orgánico Financiero y Monetario y sus reglamentos suponen algunos retos y condiciones que las EFL deben afrontar con urgencia.

Esto implica la provisión de servicios comunes y la unificación de criterios, prácticas y políticas que ayuden a dar respuesta a las nuevas exigencias planteadas. También exige que se mejoren algunos indicadores financieros, relacionados con los niveles de patrimonio, morosidad de cartera, etc. También deben incorporarse el sistema de gestión de riesgos, prevenir el lavado de activos y asumir nuevas y mejores formas de gestión.





Presentamos la situación de las EFL apoyadas por el GSFEPP en 2014.

REGIONAL	CONSTITUIDAS EN 2014	APOYADAS	ACTIVOS	AHORROS A LA VISTA	OTROS PASIVOS	TOTAL PASIVOS	PATRIMONIO	TOTAL PASIVOS+ PATRIMONIO
Coca	-	8	224.437,16	108.834,92	31.850,06	140.684,98	83.752,18	224.437,16
Cuenca	-	9	27.543.005,00	21.832.978,00	2.525.153,00	24.358.131,00	3.184.874,00	27.543.005,00
Esmeraldas	3	2	31.160,00	15.075,00	-	15.075,00	16.085,00	31.160,00
Guaranda	2	13	6.232.708,00	291.065,00	4.744.053,00	5.035.118,00	1.197.590,00	6.232.708,00
Ibarra	-	24	5.219.849,00	1.979.037,00	1.586.703,00	3.565.740,00	1.654.109,00	5.219.849,00
Lago Agrio	2	5	133.948,96	-	53.067,74	53.067,74	80.881,22	133.948,96
Latacunga	-	9	3.748.711,00	427.054,00	2.546.139,00	2.973.193,00	775.518,00	3.748.711,00
Portoviejo	-	7	1.552.905,00	1.079.577,00	67.294,00	1.146.871,00	406.034,00	1.552.905,00
Riobamba	3	5	1.274.464,00	956.806,00	115.749,00	1.072.555,00	201.909,00	1.274.464,00
<b>TOTAL</b>	<b>10</b>	<b>82</b>	<b>45.961.188,12</b>	<b>26.690.426,92</b>	<b>11.670.008,80</b>	<b>38.360.435,72</b>	<b>7.600.752,40</b>	<b>45.961.188,12</b>

### 8.1 PARTICIPACIÓN DE GÉNERO E IDENTIDAD

Presentamos el número de socios y socias y su identidad étnica.

REGIONAL	SOCIOS/AS			COMPOSICIÓN ÉTNICA			
	MUJERES	VARONES	TOTAL	INDÍGENAS	MONTUBIOS/ MESTIZOS	AFRO-ECUATORIANOS	TOTAL
Coca	108	190	298	111	187	-	298
Cuenca	11.056	12.262	23.318	6.151	17.167	-	23.318
Esmeraldas	64	3	67	-	23	44	67
Guaranda	5.508	5.530	11.038	3.629	7.409	-	11.038
Ibarra	4.260	4.219	8.479	3.081	4.789	609	8.479
Lago Agrio	107	203	310	33	245	32	310
Latacunga	2.032	2.720	4.752	1.326	3.426	-	4.752
Portoviejo	1.592	1.744	3.336	-	3.336	-	3.336
Riobamba	2.310	1.135	3.445	3.252	193	-	3.445
<b>TOTAL</b>	<b>27.037</b>	<b>28.006</b>	<b>55.043</b>	<b>17.583</b>	<b>36.775</b>	<b>685</b>	<b>55.043</b>
<b>%</b>	<b>49,1%</b>	<b>% 50,9</b>	<b>100%</b>	<b>32%</b>	<b>66,8%</b>	<b>0,2%</b>	<b>100%</b>

## 8.2 PERSONAL ADMINISTRATIVO EN FUNCIONES EN LAS EFL

El personal de las EFLS con responsabilidades administrativas en 2014 era el siguiente:

REGIONAL	M	V	TOTAL
Coca	21	26	47
Cuenca	113	41	154
Esmeraldas	16	0	16
Guaranda	24	32	46
Ibarra	44	21	65
Lago Agrio	14	21	35
Latacunga	15	11	26
Portoviejo	14	3	17
Riobamba	22	30	52
<b>TOTAL</b>	<b>283</b>	<b>185</b>	<b>458</b>
%	<b>61,7%</b>	<b>38,3%</b>	<b>100%</b>



## 8.3 EL CRÉDITO DEL FEPP

El crédito que ha sido una de las acciones principales del GSFPEP desde su creación hasta la actualidad, nos recuerda de forma constante el origen de nuestro nombre como "Fondo".

A partir de 1998 este rol fue transferido casi en su totalidad al actual banCODESARROLLO, que

es la instancia especializada del GSFPEP para las actividades financieras.

Al GSFPEP le queda todavía una pequeña cartera de crédito ligada a algunos aspectos que no pueden ser financiados desde BanCodesarrollo.

El Estado de Cartera del GSFPEP se presenta en los siguientes cuadros.

### CARTERA DE CRÉDITO DEL FEPP AL 31 DE DICIEMBRE DE 2014

OFICINA	No. CRÉDITOS VIGENTES	SALDO DÓLARES	% RESPECTO AL MONTO TOTAL DE LA CARTERA
CENTRAL (Quito)	24	1.477.779,34	72,71%
CUENCA	131	86.214,42	4,24%
ESMERALDAS	95	175.974,75	8,66%
GUARANDA	37	112.585,29	5,54%
IBARRA	2	16.413,59	0,81%
LAGO AGRIO	25	75.448,10	3,71%
LATACUNGA	4	25.894,73	1,27%
LOJA	12	9.394,62	0,46%
PORTOVIEJO	1	14.049,23	0,69%
RIOBAMBA	24	38.581,14	1,90%
<b>TOTAL</b>	<b>355</b>	<b>2.032.335,21</b>	<b>100%</b>

## DISTRIBUCIÓN DE CARTERA POR LÍNEA DE CRÉDITO AL 31 DE DICIEMBRE DE 2014

OFICINA	PRODUCCIÓN TIERRA Y VIVIENDA		CRÉDITO EDUCATIVO		TOTAL	
	No. CRÉDITOS	SALDO	No. CRÉDITOS	SALDO	No. CRÉDITOS	SALDO
CENTRAL (Quito)	15	1.468.546,17	9	9.233,17	24	1.477.779,34
CUENCA	128	82.011,38	3	4.203,04	131	86.214,42
ESMERALDAS	79	136.149,14	16	39.825,61	95	175.974,75
GUARANDA	37	112.585,29	0	0,00	37	112.585,29
IBARRA	1	14.250,00	1	2.163,59	2	16.413,59
LAGO AGRIO	25	75.448,10	0	0,00	25	75.448,10
LATACUNGA	1	22.020,54	3	3.874,19	4	25.894,73
LOJA	4	1.294,36	8	8.100,26	12	9.394,62
PORTOVIEJO	1	14.049,23	0	0,00	1	14.049,23
RIOBAMBA	13	22.439,22	11	16.141,92	24	38.581,14
<b>TOTAL</b>	<b>304</b>	<b>1.948.793,43</b>	<b>51</b>	<b>83.541,78</b>	<b>355</b>	<b>2.032.335,21</b>

## RECUPERACIONES DURANTE EL AÑO 2014

OFICINA	CRÉDITOS VIGENTES		MONTO DE CRÉDITO RECUPERADO	MONTO DE INTERESES RECUPERADOS
	Número	Monto		
CENTRAL (Quito)	4	450.840,00	373.184,07	64.027,08
COCA	-	0,00	220,00	0,00
CUENCA	6	5.010,00	46.741,61	5.895,57
ESMERALDAS	0	0,00	885,98	128,29
GUARANDA	15	130.400,00	123.734,03	9.270,86
IBARRA	1	15.000,00	750,00	178,13
LAGO AGRIO	-	0,00	0,00	0,00
LATACUNGA	-	0,00	8.033,94	3.977,94
LOJA	1	778,00	46.387,30	445,61
PORTOVIEJO	-	0,00	0,00	0,00
RIOBAMBA	-	0,00	1.127,00	0,00
<b>TOTAL</b>	<b>27</b>	<b>602.028,00</b>	<b>601.063,93</b>	<b>83.923,48</b>



## 8.4 banCODESARROLLO

### 8.4.1 Información general

El Banco Desarrollo de los Pueblos comenzó a funcionar como tal el 1 de marzo de 2014, dejando la personería jurídica como cooperativa de ahorro y crédito que tenían anteriormente.

La transformación de cooperativa a banco fue lograda 28 meses después de que la asamblea de socios la aprobara en 2012. Este paso implicó el traspaso de los activos, pasivos y patrimonio de la cooperativa al banco, proceso que se realizó con total normalidad. Igualmente los antiguos socios y socias se convirtieron en accionistas de la nueva estructura financiera.

La nueva naturaleza jurídica de nuestra entidad financiera nos da la capacidad de prestar servicios adicionales a nuestros accionistas y clientes.

Desde el segundo semestre de 2014 banCODESARROLLO ofrece la posibilidad de trabajar con cuentas corrientes y con tarjetas de débito. Estas nuevas posibilidades deben ser adecuadamente promocionadas.

Se ha avanzado en la preparación técnica del servicio de banca en línea y call management. Esto ha requerido un mayor desarrollo de nuestro sistema informático.

Siendo banco, estamos ciertos que nuestros servicios serán mejores y más abundantes.

### 8.4.2 Directorio de banCODESARROLLO

El 11 de marzo de 2014 se eligió el primer directorio, compuesto por 7 personas que, posteriormente, fueron calificadas por la Superintendencia de Bancos del Ecuador (SB).

En la primera sesión del Directorio se eligió a José Tonello como presidente, Luis Hinojosa como Vicepresidente, Miguel Gaibor como delegado y presidente del Comité de Auditoría y se ratificó a Carlos Mazón como gerente del Banco.

Las sesiones del Directorio cumplen las funciones que la ley les encomienda y que son:

- Conocer y resolver sobre el contenido y cumplimiento de las comunicaciones de la SB
- Analizar y aprobar las políticas institucionales, controlar su ejecución y los informes de riesgos
- Aprobar las operaciones activas y contingentes que individualmente excedan el 2% del patrimonio técnico y sus garantías y conocer las operaciones pasivas que superen dicho porcentaje
- Aprobar los aumentos de capital suscrito y pagado
- Cumplir y hacer cumplir las disposiciones de las autoridades competentes, como también las de la Junta General de Accionistas
- Aprobar los reglamentos internos
- Designar al representante legal
- Designar a los peritos valuadores y a la firma calificadora de riesgos
- Emitir opinión sobre los estados financieros y el informe de auditoría interna con atención a los controles para evitar actividades ilícitas
- Presentar los informes requeridos por los organismos de control

Particular atención se dedica a evaluar el cumplimiento de la misión institucional, establecida en el estatuto, a las propuestas de crecimiento, a la relación con los actores locales de las finanzas populares, a las condiciones económicas de nuestros servicios activos y pasivos, al control de la morosidad, y a la toma de decisiones que benefician a nuestros socios y clientes, sin aumentar los riesgos para el banco.

El directorio está siempre atento a que no aumente el riesgo crediticio (ni los otros riesgos), que las garantías sean suficientes y válidas, que se actualicen los reglamentos, manuales, procesos y que se generen utilidades justas y sostenibles.

Las reuniones del Directorio se realizan en un ambiente constructivo, prestando mucha atención a las sugerencias que vienen del personal, de los accionistas y de los clientes.

En el intervalo entre una y otra reunión los miembros del Directorio realizan las actividades que se les encomienda, como visitas a las agencias, capacitaciones, relación con los accionistas, reuniones



con el personal, representación institucional en el Ecuador y en el exterior, preparación y revisión de documentos de trabajo, etc.

El directorio, bien secundado por el personal del banco, especialmente aquel que tiene mayores responsabilidades, vela constantemente para asegurar al banco su correcta gobernabilidad, el cumplimiento de su misión, el logro de su visión, la vivencia de sus principios y valores, las buenas relaciones internas y un estimulante ambiente de trabajo.

### 8.4.3 Accionistas de banCODESARROLLO

banCODESARROLLO es, como hemos dicho, la continuación de la Cooperativa de ahorro y crédito "Desarrollo de los Pueblos Ltda" que comenzó a funcionar en 1998.

Los 188 accionistas de banCODESARROLLO son en su mayoría personas jurídicas:

- Cooperativas de Ahorro y Crédito: 103
- Otras organizaciones populares (Cooperativas de producción y servicios, asociaciones, etc.): 30
- Organizaciones no Gubernamentales sin fines de lucro: 21
- Redes de EFL: 4
- Socios institucionales del crédito cooperativo italiano: 4
- Personas naturales: 26

### 8.4.4 Efectos del Código Orgánico Monetario y Financiero

El Código Orgánico Monetario y Financiero, en sus artículos 399 y 457, establece que las cooperativas de ahorro y crédito no pueden ser titulares de acciones en bancos del sector privado.

Esta disposición legal nos obliga a repensar la composición del accionariado de banCODESARROLLO, ya que las Cooperativas del Ahorro y Crédito deberán dejar de ser accionistas: hemos mantenido reuniones con todos nuestros socios COAC para encontrar la mejor manera de que ellos dejen de ser accionistas, sin perjudicar al banco y por lo tanto encontrando a otra entidad jurídica o a personas naturales que se hagan cargo de sus acciones. Este proceso requiere todavía de un poco de tiempo, pero deberá terminarse en el transcurso de este año.

Respetuosamente expresamos nuestra convicción de que los dispuesto en los artículos antes citados del Código Orgánico Monetario y Financiero, además de crear serios problemas a banCODESARROLLO (el único banco ecuatoriano que tiene a COAC como accionistas) a la larga no favorece a las mismas COAC que, aquí en el país como se da en muchos países del mundo, necesitan de un banco que comparta su visión y contribuya decididamente al logro de su misión.



### 8.4.5 Presencia en los territorios

Nuestros socios ecuatorianos tienen su residencia en 20 de las 24 provincias del país. Tenemos clientes en todas las provincias.

A los socios y clientes prestamos servicios con las 231 personas que trabajan en el banco (101 como personal de negocios, 111 como personal administrativo y de servicios, 19 como personal directivo)

Todo nuestro personal se encuentra en la oficina Matriz y en las siguientes 16 agencias:

- Quito (principal en la Floresta)
- Quito (Colinas del Norte)
- Ibarra
- Riobamba
- Cuenca
- Lago Agrio
- Portoviejo
- Ambato
- Latacunga
- Guaranda
- Loja
- Coca
- Santo Domingo de los Tsáchilas
- San Gabriel (Carchi)
- Pimampiro (Imbabura)
- Pindal (Loja)

Una ventanilla de extensión de servicios funciona junto a la oficina central del GSFEP (Quito, calle Mallorca).

Una vez consolidada nuestra estructura como banco, en 2015 esperamos abrir tres nuevas agencias en los alrededores de Quito (Norte, Sur y Este) y una agencia en la periferia de Guayaquil.

### 8.4.6 El eslogan de banCODESARROLLO

Con el fin de precisar su misión y de recordar su historia, el slogan de banCODESARROLLO es: "INVERTIMOS EN HUMANIDAD".

Esta frase del papa Paulo VI, que escribió la enciclica "Populorum Progressio", cuya traducción es "Desarrollo de los Pueblos", nombre de nuestro banco, es el mensaje que debe ser asimilado por los accionistas y clientes, en particular por quienes nos confían sus ahorros y depósitos a plazo.

Estamos en el mundo de los negocios financieros y debemos demostrar con nuestras decisiones estratégicas y con nuestra práctica diaria en cada una de las agencias que las personas son más importantes que el dinero, que el dinero debe estar al servicio de las personas, que las personas promotoras y responsables de las operaciones financiera, junto con sus familias y comunidades, pueden crecer (o sea mejorar) en conocimientos, en valores y en relaciones.

Para que esto sea cierto y redunde en la construcción de la sociedad del buen vivir, es indispensable que la gestión técnica de banCODESARROLLO sea esmerada en la implementación de las leyes y disposiciones de las autoridades de control, con el fin de evitar los riesgos, controlar la cartera para que no aumente la morosidad, generar resultados positivos y crecer de manera sostenida.

### 8.4.7 El X encuentro Ecuador-Italia

El tema "Invertir en Humanidad" ha sido tratado desde diferentes enfoques durante el décimo encuentro Ecuador - Italia, realizado en Ibarra el 7 y 8 de Octubre de 2014 con la presencia de más de 300 personas (dirigentes de COAC y redes, representantes de la sociedad civil ecuatoriana, delegados del Crédito Cooperativo Italiano).

La alianza de banCODESARROLLO y el GSFEP con el crédito Cooperativo Italiano sigue siendo fecunda por los financiamiento que recibimos en buenas condiciones, por la asistencia técnica que se nos brinda, por las visitas que recibimos y por los negocios que establecemos, especialmente ventas de artesanías de las organizaciones socias del banco.

### 8.4.8 Temas de interés de banCODESARROLLO en 2015

El Directorio estima que, de acuerdo con la planificación estratégica aprobada, hay que poner mucha atención en estos aspectos fundamentales:

- Apoyar para el funcionamiento de la Economía Popular y Solidaria y de las Finanzas Populares en todo el Ecuador, no solo en lo financiero, sino también con ideas, asistencia técnica, formación profesional y control de la gestión y de los resultados
- Crecer de manera más sostenida en capital social, captaciones, servicios y resultados

- Simplificar la normativa especialmente en los reglamentos internos, manuales y procesos
- Acercarnos más a nuestros socios y clientes con nuevas agencias y con servicios en línea
- Mantener un buen ambiente laboral para que cada persona entregue todas sus capacidades al servicio de la misión institucional

- Motivar al personal para que comparta y viva los valores y principios del banco.

Presentamos a continuación los principales datos económico financieros de banCODESARROLLO. Marzo de 2014 es el mes de inicio de la actividad como banco. Diciembre de 2014 trae los datos del primer balance de fin de año.

### EVALUACIÓN DEL CRECIMIENTO

CUENTAS	SALDOS		VARIACIÓN MAR - DIC 2014	
	mar-14	dic-14	Absoluta	Relativa
Activo	105.901.240	120.074.063	14.172.823	13,38%
Cartera	93.618.310	100.889.288	7.270.979	7,77%
Otros Activos	2.076.480	8.101.969	6.025.489	290,18%
Depósitos a la vista	27.606.707	33.586.565	5.979.858	21,66%
Depósitos a plazo	39.140.344	51.070.002	11.929.658	30,48%
Obligaciones financieras	21.894.425	16.689.466	-5.204.960	-23,77%
Patrimonio	10.763.478	12.216.782	1.453.304	13,50%

### CONCESIÓN DE CRÉDITO POR AGENCIAS

AGENCIA	CONCESIÓN	PARTICIPACIÓN
Guaranda	5.773.330	10,16%
Principal	5.837.244	10,27%
Cuenca	5.191.720	9,13%
Loja	3.901.577	6,86%
Lago Agrio	3.283.960	5,78%
Coca	3.431.310	6,04%
Ambato	3.588.670	6,31%
Riobamba	3.721.659	6,55%
Pindal	4.334.700	7,63%
Sto. Domingo	3.672.240	6,46%
Latacunga	1.802.880	3,17%
San Gabriel	3.083.550	5,43%
Pimampiro	2.749.560	4,84%
Colinas	2.721.290	4,79%
Portoviejo	2.399.320	4,22%
Ibarra	1.343.907	2,36%
<b>TOTAL</b>	<b>56.836.917</b>	<b>100,00%</b>

### GESTIÓN DE FINANZAS POPULARES

CONCEPTOS	2014 Marzo 1	2014 Dcbre 31	VARIACIÓN	
			Absoluta	Relativa
EFL relacionadas	497	516	19	3,82%
OEPS relacionadas	2.330	2.367	37	1,59%
Redes de EFL	4	6	2	50,00%
EFL con crédito	116	88	-28	-24,14%
Saldo de crédito en EFL	8.853.467	9.259.493	406.027	4,59%
EFL que pagan BDH con BanCodesarrollo	133	133	0	0,00%
Nro. De puntos de pago de BDH de EFL	312	312	0	0,00%
Nro. de beneficiarios del BDH con EFL	48.148	35.702	-12.446	-25,85%

### CARTERA DE CRÉDITO POR SECTOR AL 31 DE DICIEMBRE DEL 2014

SECTOR	TOTAL CARTERA	ESTRUCTURA
EFL	9.259.493	9,2%
Comercio	24.841.866	24,6%
Servicios	12.043.321	11,9%
Vivienda	17.485.733	17,3%
Agrícolas	8.996.111	8,9%
Pecuarias	12.524.446	12,4%
Tierras	1.089.679	1,1%
Transporte	1.677.657	1,7%
Industrias	867.543	0,9%
Consumo	9.130.920	9,1%
Otros	2.972.518	2,9%
<b>TOTAL</b>	<b>100.889.288</b>	<b>100,0%</b>

### ESTADO DE PÉRDIDAS Y GANANCIAS

CUENTAS	USD	%
Ingresos	14.374.766	100,00%
Intereses Causados	4.172.754	29,03%
Provisiones	1.539.479	10,71%
Gastos Operación	7.145.350	49,71%
Otros Gastos y Pérdidas	102.012	0,71%
Impuestos y Participaciones	478.451	3,33%
Total Egresos	13.438.046	93,48%
<b>Resultado</b>	<b>936.719</b>	<b>6,52%</b>

### SALDOS DE CARTERA POR AGENCIAS

PRODUCTO	SALDOS CARTERA		PARTICIPACION	
	mar-14	dic-14	mar-14	dic-14
Cuenca	9.780.970	10.478.947	10,45%	10,39%
Guaranda	9.414.087	9.605.455	10,06%	9,52%
Principal	8.959.987	9.387.348	9,57%	9,30%
Loja	8.080.239	8.238.894	8,63%	8,17%
Riobamba	6.423.445	7.156.116	6,86%	7,09%
Latacunga	5.805.414	4.959.485	6,20%	4,92%
Lago Agrio	5.938.063	6.297.279	6,34%	6,24%
Ambato	5.613.478	6.033.736	6,00%	5,98%
San Gabriel	5.132.295	5.884.050	5,48%	5,83%
Coca	4.831.744	5.562.757	5,16%	5,51%
Sto. Domingo	4.199.978	5.413.482	4,49%	5,37%
Pimampiro	4.301.002	4.812.256	4,59%	4,77%
Pindal	4.638.265	5.863.657	4,95%	5,81%
Colinas	3.959.857	4.600.852	4,23%	4,56%
Ibarra	3.253.729	3.088.459	3,48%	3,06%
Portoviejo	3.285.755	3.506.514	3,51%	3,48%
<b>TOTAL</b>	<b>93.618.310</b>	<b>100.889.288</b>	<b>100,00%</b>	<b>100,00%</b>





9  
capítulo

## PRODUCCIÓN INTELECTUAL Y GRÁFICA

### 9.1 PRODUCCIÓN DE REVISTAS, LIBROS Y DOCUMENTOS DEL GSFPEP

#### 9.1.1 A nivel General

Con el aporte de sus miembros y colaboradores el GSFPEP, a través de su imprenta editorial IMPREFEP publicó en el 2014:

- El Boletín del GSFPEP, LA BOCINA, "Voces convocando al Desarrollo" (4 veces en 2014), recogiendo análisis de la coyuntura nacional, reflexiones, noticias, eventos y temas formativos relacionados con las acciones y experiencias del GSFPEP y de las organizaciones populares relacionadas con la institución
- El folleto YAKU CHUYA. AGUA LIMPIA. Guía de Manejo, Protección y Conservación de las Fuentes de Agua y de los Recursos Naturales en Nuestras Comunidades y Microcuencas
- La reedición del libro "CAMBIAR SE PUEDE", del Dr. Manuel Chiriboga, que analiza gran parte de la vida, experiencias, trabajos e impactos del GSFPEP en el Ecuador
- El folleto "Orientaciones para el Trabajo del GSFPEP: VENCEN LA POBREZA LAS FAMILIAS Y COMUNIDADES QUE PRODUCEN MÁS DE LO QUE CONSUMEN"
- El Libro "Informe anual 2013. Balance Social y Económico del GSFPEP".

#### 9.1.2 A nivel de Oficina Central, Regionales y Empresas

Las oficinas Central y Regionales y las empresas del GSFPEP elaboraron documentos para presentaciones en eventos nacionales e internacionales, capacitación

asistencia técnica y diagnósticos para la realización de proyectos. No todos han sido publicados en edición impresa por IMPREFEP, sin embargo pueden ser consultados en otras ediciones.

#### OFICINA CENTRAL

La identidad cooperativa en el Ecuador
El "ser" ideal de las Cooperativas de ahorro y crédito
Fondo, Cooperativa, banco - Invertimos en humanidad
banCODESARROLLO, reseña histórica
Fortalezas y debilidades de las cooperativas ecuatorianas
Fortalezas y debilidades de las EFL Ecuatorianas
Ética de las Organizaciones e instituciones para la sociedad del buen vivir
Los Sujetos de la EPS: el caso del GSFPEP
Realidad e impactos de la EPS
Las finanzas populares en el Ecuador
Cambio de la matriz productiva con los actores
Economía Popular y Solidaria
La belleza de la riqueza
Un vistazo de las organizaciones de la EPS
Realidad del sector cooperativo y perspectivas de fomento de la asociatividad a partir del nuevo marco regulatorio
Invertimos en humanidad
El comercio justo fortalece a la economía popular y solidaria
Agua y vida
Finanzas Populares y EPS. Experiencia del FEPP
Finanzas Populares y Educación Popular
Rasgos del Contexto Histórico de la Reforma Agraria del Ecuador
Fortalecimiento e impulso a las organizaciones del sector financiero popular y solidario

#### COCA

Plan de Manejo Integral para Reducir La deforestación - PMID

#### CUENCA

La Seguridad Alimentaria

Diseño y construcción de un secador solar para cacao

Guía para el manejo del orito  
 Guía para el manejo del cacao  
 Guía para el manejo de cítricos  
 Guía para realizar los injertos en plantas  
 Alimentación y nutrición en vacas lecheras  
 Procedimiento parlamentario  
 Planificación Estratégica  
 Sistema de participación ciudadana  
 Presupuesto Participativo

**LAGO AGRIO**

La experiencia de los SIPAS en el Cantón Shushufindi

**LATACUNGA**

Sistematización de trabajos en Cusubamba  
 Derechos para el buen vivir  
 Ciudadanía para el buen vivir  
 Derechos y Equidad  
 Cartilla SIPAS  
 DVD Cusubamba  
 Elvira –Salud  
 El profesor Tobías

**FUNDER**

Economía social  
 Finanzas populares  
 Gestión Pública de la Economía popular y Solidaria  
 Gestión organizativa de los emprendimientos de la EPS  
 Gestión productiva de los emprendimientos de la EPS  
 Gestión financiera de los emprendimientos de la EPS  
 Gestión comercial de los emprendimientos de la EPS  
 Innovación y creatividad de los emprendimientos de la EPS  
 Comercialización y marketing  
 Gestión organizativa del turismo comunitario responsable  
 Prácticas de alimentación y hospedaje del turismo comunitario responsable  
 Logística del turismo comunitario responsable  
 Diseño de productos de turismo comunitario responsable  
 Guianza de turismo comunitario responsable  
 Aluminio y vidrio  
 Fortalecimiento organizativo  
 Formación de formadores  
 Contabilidad financiera  
 Prácticas de gastronomía amazónica  
 Gobernabilidad de las cooperativas  
 Buenas prácticas de ordeño  
 Producción de cacao  
 Elaboración de chocolate  
 Manejo de ganado Bovino  
 Gestión de proyectos por efectos e impactos  
 Instalación y manejo de paneles solares

**LOJA**

Módulos para el fortalecimiento Organizativo  
 Módulos para el manejo de los SIPAS  
 Plan de negocio para la producción de café  
 Plan de manejo para protección de fuente de agua  
 Estudio socio-económico de comunidades de Guachanama

**PORTOVIEJO**

Plan de uso y manejo de las vertientes hídricas de los ríos Capaperro y Cangrejo en San Isidro

## 9.2 OTROS MATERIALES PRODUCIDOS POR IMPREFEPP EN 2014

IMPREFEPP cuenta con 3 máquinas offset (5-2-1 cuerpos) una offset pequeña, una tipográfica, un equipo de diseño gráfico y un equipo de compaginación y terminados. Con estos equipos busca generar productos de alta calidad a precios muy convenientes.

IMPREFEPP pone su capacidad instalada a disposición de organizaciones populares, instituciones públicas y privadas y personas particulares. Esta empresa, como las otras del GSFEP, se sostiene económicamente gracias al trabajo que realiza.

TIPO DE MATERIAL	CANTIDAD
Adhesivos	1.201
Agendas	10.461
Boletos para rifas	2.600
Calendarios	10.605
Carpetas	9.300
Cartillas	12.880
Comprobantes contables	284.850
Diplomas	6.180
Dípticos	164.502
Documentos de Cooperativas Cajas de Ahorro y Crédito	1.428.400
Etiquetas	249.000
Folletos	38.268
Hojas volantes	30.600
Informes	1.500
La Bocina	8.870
Libros	22.760
Papelería	42.701
Plegables	2.500
Portadas	3.000
Postales	1.000
Revistas	35.500
Tarjetas	6.625
Tarjetas-carnets presentación	5500
Trípticos	43.700
<b>TOTAL</b>	<b>2.378.803</b>

DIVERSOS LIBROS IMPRESOS POR IMPREFEPP EN EL 2014

ORDENANTES	TITULO	CANT.
<b>GSFEPP</b>		
banCODESARROLLO	Invertimos en humanidad, José Tonello. 210 págs.	1.500
FEPP - banCODESARROLLO	La Puerta Abierta, Anonio Polo. 260 págs.	1.000
FEPP. REGIONAL LAGO AGRIO	Sipas Sistema Integrado de Producción Agropecuaria. Módulos para la Implementación y el Manejo adecuado en SIPAS en Zonas Tropicales. 80 págs.	300
FEPP CONSTRUCCIONES	Yaku Chuya. Agua Pura. Guía de Manejo, Protección y Conservación de las Fuentes de Agua y Recursos Naturales en nuestras Comunidades y Microcuencas. Serie: Manos a la Obra No. 3.	1.000
GSFEPP	Informe Anual 2014, Balance Social y Económico del GSFEPP. 116 págs.	2.300
<b>CLIENTES EXTERNOS</b>		
CONAFIPS	Resultados de la Gestión. 2008-2013, 72 págs.	2.000
CORPORACIÓN GRUPPO SALINAS	Anuario Salinas 2014.	1.000
CHIRIBOGA ROSALES LUIS ALBERTO	Diccionario Financiero y de Economía Popular y Solidaria, 320 págs.	1.000
	Las Cooperativas de Ahorro y Crédito en la Economía Popular y Solidaria, 320 págs.	1.000
FUNDACION CODESPA	Metodología de Análisis de Cadenas Productivas bajo el Enfoque de Cadenas de Valor, 82 págs	300
	Innovación Social en Microfinanzas. Metodología de Desarrollo de Nuevos Productos: Microseguro 3x1 y Préstamo para creación de Empresas de ADOPEM, 102 págs.	300
FUNDACIÓN ALEJANDRO LABAKA	Colección Proyecto Pueblos Ancestrales	5.000
MINISTERIO DE DEFENSA NACIONAL	Agenda de Investigación, Desarrollo Tecnológico e Innovación para el Sector Defensa 2014-2017. 52 págs.	1.500
CENTRO DE FORMACIÓN MONS. LEONIDAS PROAÑO	Agenda Latinoamericana, 260 págs.	1.000
MORENO FREDY	CCE Benjamín Carrión. Núcleo Sucumbíos. Aportes para el Desarrollo Sostenible en la Región Amazónica Ecuatoriana, 108 págs.	500
MONS. VICENTE CISNEROS	Mensajes Pastorales. 257 págs.	600
	San Juan XXIII y San Juan Pablo II Canonizados. El domingo 27 de abril de 2014. 82 págs.	600
MUNICIPIO DE ORELLANA	La Diversidad Cultural. 200 págs.	500
YANZA LUIS	Las Voces de las Víctimas, 418 págs.	2.000
YEPEZ MOROCHO PASCUAL RAMIRO	Kitu Villa ukupi Runakunapak Kawsaymanta. La Vida de los Indígenas en la ciudad de Quito, 262 págs.	1.000
<b>REIMPRESIÓN</b>		
CONAFIPS	Resultados de la Gestión 2008-2013. 72 págs.	500
EDUCAFUTURO	Condores Kunturkuna. Nivel 1. Proyecto "Eliminación del Trabajo Infantil a través de la Educación y Generación de Oportunidades en Ecuador y Panamá", 168 págs.	500
	Lideres Pushukkuna. Nivel 1. Proyecto "Eliminación del Trabajo Infantil a través de la Educación y Generación de Oportunidades en Ecuador y Panamá" 70 págs.	1.600
MANUEL CHIRIBOGA y colaboradores.	Cambiar se Puede, 258 págs.	1.000
VICARIATO APOSTÓLICO DE AGUARICO	Bautismo. 100 págs. 2014	1.500
YANZA LUIS	Las Voces de las Víctimas, 418 págs.	1.000
<b>TOTAL</b>		<b>30.500</b>





# 10 capítulo

## FORTALECIMIENTO DEL GSFEPP

## UNIDAD Y DESCENTRALIZACIÓN

Cada vez más es necesario avanzar en el proceso de descentralización del GSFEPP, porque una institución tan grande y con tantas líneas de acción es muy difícil que se maneje de una forma centralizada. Se han dado pasos para que diversas instancias cuenten ya con su propia personalidad jurídica. En este momento son banCODESARROLLO, NOVOHABIT y FUNDER, pero en el corto plazo otras instancias accederán a su propia personalidad jurídica.

Esto debe hacerse sin que sufra la unidad institucional. La riqueza de la diversidad de las instancias institucionales debe ser un valor agregado para una acción conjunta y unida sobre la base de valores, principios y metodologías compartidas. La unidad institucional es una de las características que siempre se ha valorado en el GSFEPP y en otras instituciones que nos observan y aprecian.

En este balance de descentralización y unidad el FEPP como grupo social adquiere su pleno significado y sentido. Debemos seguir consolidando los lazos que nos unen, crear mecanismos para una mayor solidaridad institucional y fortalecer las sinergias internas y con otras instituciones públicas y privadas.

En estas circunstancias el camino correcto es fortalecer e incrementar las sinergias al interior del GSFEPP que se realizan a través de la complementariedad de acciones entre todas las instancias que lo componen.

Esta complementariedad y creación de sinergias puede y debe darse en todas las variables posibles:

- Entre regionales
- Entre regionales y empresas
- Entre empresas
- Entre regionales, empresas y banCODESARROLLO con FUNDER
- Todas las demás instancias con banCODESARROLLO

La articulación de las intervenciones especializadas del banco, escuela y empresas con la lectura del territorio y la presencia de los equipos de campo se debe traducir en un funcionamiento más ágil, eficaz y eficiente.

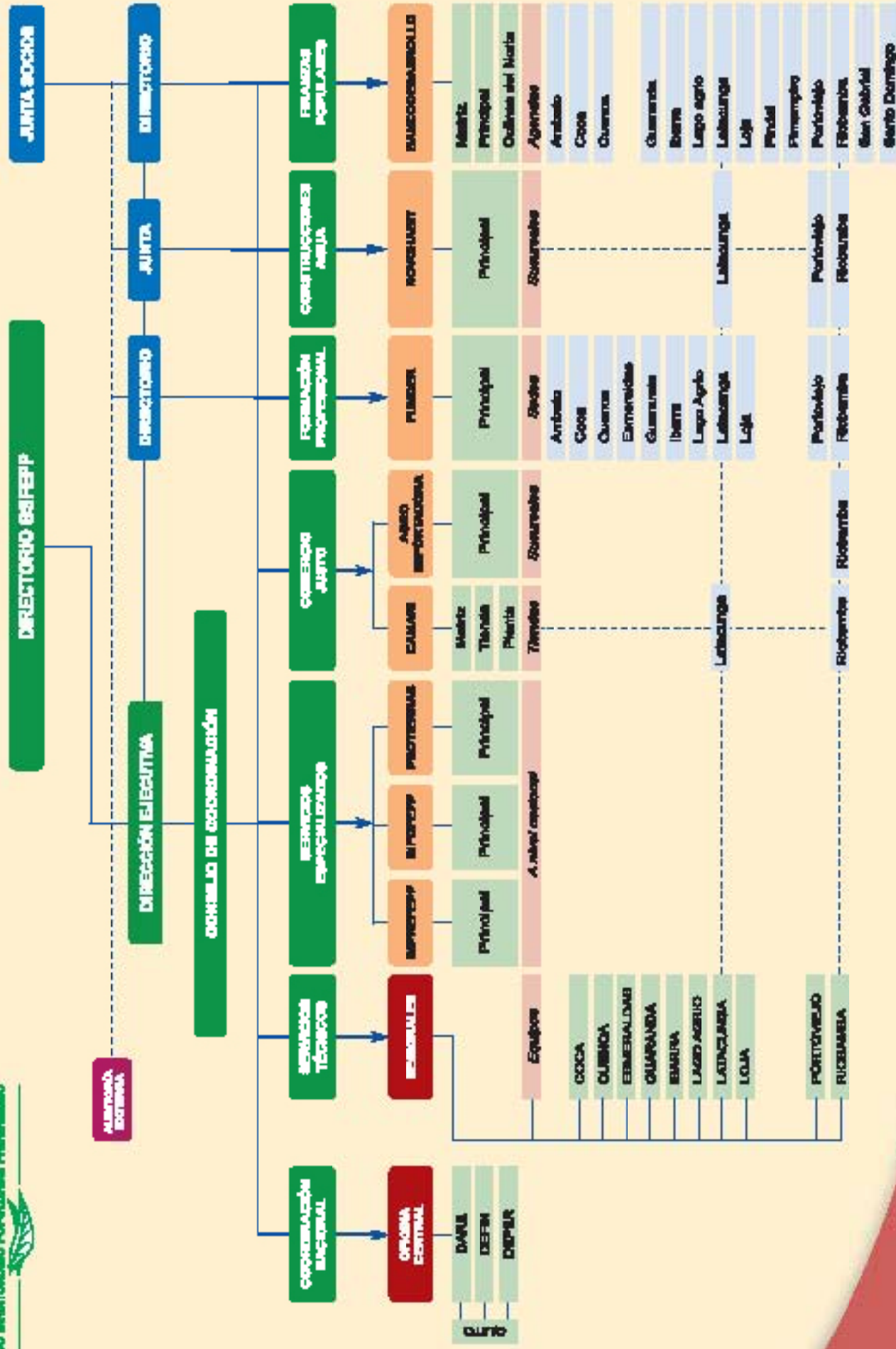
La Oficina Central debe actuar como instancia facilitadora de dichas conexiones y sinergias por su visión del conjunto del GSFEPP y su capacidad para incidir en los diversos equipos.

El personal del GSFEPP se ha renovado con la entrada de personal joven y dinámico: esperamos que se inserte bien en la historia de la institución y nos aporte con savia nueva para generar nuevos y mejores frutos.

También hay varios compañeros que han accedido a su jubilación después de haber permanecido en el GSFEPP por muchos años: a ellos les agradecemos sus aportes, trabajos y el servicio que han prestado a los sectores populares.



# ORGANIGRAMA INSTITUCIONAL



## 10.1 DIRECTORIO DEL GSFPEP

La importancia del Directorio en una institución como el GSFPEP radica principalmente en su apoyo a las líneas maestras y decisiones estratégicas que va tomando la institución. Es una instancia que da confianza y seguridad, que tiene como punto de mira el bien de las personas a las que el GSFPEP sirve y la fidelidad a la historia y trayectoria del FEPP, para proyectar a la institución hacia el futuro.

Siendo la máxima autoridad institucional su principal aporte es ser un punto de referencia que nos ayuda a mantener el rumbo con su orientación y guía.

En 2014 se dieron algunos cambios en el Directorio del GSFPEP. El principal fue el del Presidente, ya que Mons. Vicente Cisneros, arzobispo emérito de Cuenca, renunció al cargo de Presidente después de haberlo ejercido por casi 20 años (1195-2014). En su lugar se eligió a Mons. Néstor Herrera, obispo emérito de Machala.

También el 2014 ingresó por primera vez una mujer para el Directorio del GSFPEP, es la Dra. En Contabilidad y Auditoría Sagrario Angulo quien sustituyó al Lic. Xabier Villaverde que había estado en el directorio por 16 años. Es muy conveniente que en el Directorio haya una presencia femenina que reconoce el aporte que las mujeres realizan en el GSFPEP. El Directorio sesionó 5 veces en 2014.

## 10.2 CONSEJO DE COORDINACIÓN DEL GSFPEP

El Consejo de Coordinación del GSFPEP es la instancia que reúne a los/as representantes de todos los equipos del GSFPEP. Es el espacio donde se toman las resoluciones operativas más importantes por consenso y de acuerdo a las líneas estratégicas institucionales.

El Consejo de Coordinación está conformado por las siguientes personas:

- Director ejecutivo
- Subdirector

## MIEMBROS DEL DIRECTORIO



MONS. NÉSTOR HERRERA  
Obispo emérito de Machala, Presidente del GSFPEP, electo para 4 años



FRANCISCO ROMÁN  
Central Ecuatoriana de Servicios Agrícolas (CESA)



P. GIORGIO PERONI  
Comisión Episcopal de Pastoral Social, Caritas del Ecuador



SAGRARIO ANGULO  
Consejo de Coordinación del GSFPEP



JOSÉ TONELLO  
Director Ejecutivo del GSFPEP



LUIS HINOJOSA  
Subdirector del GSFPEP y Secretario del Directorio

- Coordinadores de la Oficina Central, Departament de Asesoría a Regionales y Empresas, Financiero y Responsable de personal
- Coordinadores de oficinas regionales
- Coordinadores de empresas de alcance nacional
- Gerente de banCODESARROLLO
- Director de FUNDER
- Gerente de NOVOHABIT/FEPP CONSTRUCCIONES
- Asesores de la Dirección Ejecutiva

En total son entre 20 y 25 personas que se reúnen cada dos meses por dos días.

### 10.3 PRINCIPALES CARGOS

#### DIRECCIÓN

- Director Ejecutivo José Tonello
- Subdirector Luis Hinojosa



#### OFICINA CENTRAL

- Coordinador del Departamento de Asesoría a Regionales y Empresas DARE Xabier Villaverde
- Coordinadora del Departamento Financiero DEFIN Sandra Andrade
- Coordinador de Personal DEPER Julio López

#### REGIONALES COORDINADORES/AS

- COCA Emérita Villarreal
- CUENCA Orlando Arévalo
- ESMERALDAS Oscar Vera
- GUARANDA Edison Silva
- IBARRA Raúl Navas
- LAGO AGRIO Margoth Elizalde
- LATACUNGA Miguel Ángel de la Fuente
- LOJA Jorge Cuenca
- PORTOVIEJO Yhon Sánchez
- RIOBAMBA Juan Herrera

#### EMPRESAS SOCIALES COORDINADORES/AS Y RESPONSABLES

- AGROIMPORTADORA Sagrario Angulo
- CAMARI Sagrario Angulo
  - Riobamba Rosa Vallejo
  - Latacunga Efraín Pallo
  - Exportaciones Vilma Allauca
  - Calidad Fátima Flores
  - Magallanes Iván Villamarín
- FEPP CONSTRUCCIONES Guillermo Serrano
- IMPREFEPP Patricia Torres
- INFOFEPP Edison Armijos

#### FUNDER

- Presidente José Tonello
- Director Iván García
- Subdirectora y Coordinadora Formación a Distancia Graciela Sánchez
- Coordinador Area Metodológica y Area Formación Profesional Edwin Ramírez
- Vicerrector Colegio a Distancia Danilo Calvache

#### NOVOHABIT CIA. LTDA.

- Coordinador Guillermo Serrano
- Responsable Financiera Sandra González
- Responsable de Obras Civiles y de Arquitectura Luis Ayala
- Responsable Hidráulico Riobamba y Guaranda Byron Moreno
- Resp. Hidráulico Latacunga Cristian Rubio
- Responsable Obras Civiles Portoviejo Jhinson Rodríguez

## banCODESARROLLO

### DIRECTORIO

- **Presidente:** José Tonello, FEPP
- **Vicepresidente:** Luis Hinojosa (GSFEPP Central)
- **Miembro:** Orlando Arévalo (GSFEPP Regionales)
- **Miembro:** Sagrario Angulo (GSFEPP Empresas)
- **Miembro:** Miguel Gaibor (ONG socias)
- **Miembro:** Pedro Kipho (EFL socias)
- **Miembro:** Giancarlo Villa (Socios Italianos BCC)



### PRESIDEN LOS COMITÉS DE:

- **Auditoría:** Miguel Gaibor, Verónica Albarracín, Francisco Román
- **Administración Integral de Riesgos:** Sagrario Angulo
- **Cumplimiento:** Luis Hinojosa
- **Remuneraciones:** Pedro Kipho y Giancarlo Villa
- **Ética:** José Tonello
- **Tecnología:** Orlando Arévalo

### EJECUTIVOS

- **Gerente General** Carlos Mazón (actualmente Luis Jiménez)
- **Subgerente Financiero/administrativo:** Marcela Paz y Miño (actualmente Karina Espín)
- **Subgerente de Finanzas Populares:** Roberto Redín (actualmente Mario Luis Velásquez)
- **Subgerente de Operaciones y Tecnología:** Néstor Aragundi
- **Jefe de Negocios** Nelson Reino
- **Jefe de Riesgos** Mónica Moromenacho
- **Auditor Interno** Pablo Garrido / Verónica Ortega
- **Oficial de cumplimiento** Santiago Enriquez / Diana Ponce
- **Asesor Jurídico** Juan Pablo Salas
- **Contadora General** Silvia Maldonado

### JEFES DE AGENCIA

- |                     |                     |                        |                      |
|---------------------|---------------------|------------------------|----------------------|
| • <b>Principal</b>  | María Elena Velasco | • <b>Loja</b>          | Alexandra Maldonado  |
| • <b>Latacunga</b>  | Vinicio Vaca        | • <b>Ambato</b>        | María Teresa Holguín |
| • <b>Guaranda</b>   | Fausto Hurtado      | • <b>Coca</b>          | Jessica Pilay        |
| • <b>Ibarra</b>     | Martha Vásquez      | • <b>Santo Domingo</b> | Stalin López         |
| • <b>Colinas</b>    | Guadalupe Garzón    | • <b>San Gabriel</b>   | Jorge Concha         |
| • <b>Lago Agrio</b> | Nancy Díaz          | • <b>Pimampiro</b>     | Oscar Tito           |
| • <b>Riobamba</b>   | Ana Lucía Alcocer   | • <b>Pindal</b>        | Pablo Saritama       |
| • <b>Cuenca</b>     | Mario Gomezcoello   | • <b>Portoviejo</b>    | Fabrizio Giraldo     |



## 10.4 CUADROS DE PERSONAL

### PERSONAL DE LA OFICINA CENTRAL Y REGIONALES

OFICINA	RELACIÓN LABORAL				COOPERANTES Y VOLUNTARIOS		TOTAL	TOTAL POR GÉNERO	
	CONTRATO		SERVICIOS OCASIONALES O PROFESIONALES		M	V		M	V
	M	V	M	V					
Quito - Central	7	7			1		15	8	7
Coca	4	6		1			11	4	7
Cuenca	5	7					12	5	7
Esmeraldas	1	4		1			6	1	5
Guaranda	3	7			2		12	5	7
Ibarra	7	5	1		1	1	15	9	6
Lago Agrio	4	8		1			13	4	9
Latacunga	5	8					13	5	8
Loja	2	4					6	2	4
Portoviejo	4	4					8	4	4
Riobamba	5	9					14	5	9
<b>TOTAL</b>	<b>47</b>	<b>69</b>	<b>1</b>	<b>3</b>	<b>4</b>	<b>1</b>	<b>125</b>	<b>52</b>	<b>73</b>
<b>PORCENTAJE</b>	<b>37,60%</b>	<b>55,20%</b>	<b>0,80%</b>	<b>2,40%</b>	<b>3,20%</b>	<b>0,80%</b>	<b>100,00%</b>	<b>41,60%</b>	<b>58,40%</b>

### PERSONAL DE LAS EMPRESAS

EMPRESA	RELACIÓN LABORAL				COOPERANTES Y VOLUNTARIOS		TOTAL	TOTAL POR GÉNERO	
	CONTRATO		SERVICIOS OCASIONALES O PROFESIONALES		M	V		M	V
	M	V	M	V					
Agroimportadora	2	2			1		5	3	2
Camari	15	20	2				37	17	20
Bancodesarrollo	131	99				1	231	131	100
Funder	15	10			2	2	29	17	12
Fepp Construcciones	9	15		1			25	9	16
Imprefepp	4	8		1			13	4	9
Infefepp		2					2	0	2
Protieras		1					1	0	1
<b>TOTAL</b>	<b>176</b>	<b>157</b>	<b>2</b>	<b>2</b>	<b>3</b>	<b>3</b>	<b>343</b>	<b>181</b>	<b>162</b>
<b>PORCENTAJE</b>	<b>51,31%</b>	<b>45,77%</b>	<b>0,58%</b>	<b>0,58%</b>	<b>0,87%</b>	<b>0,87%</b>	<b>100,00%</b>	<b>52,77%</b>	<b>47,23%</b>

### PERSONAL DE CAMARI

OFICINA	RELACIÓN LABORAL				TOTAL	TOTAL POR GÉNERO	
	CONTRATO		SERVICIOS OCASIONALES O PROFESIONALES			M	V
	M	V	M	V			
Quito - Matriz	12	15	2		29	14	15
Latacunga	1	1			2	1	1
Riobamba	2	4			6	2	4
<b>TOTAL</b>	<b>15</b>	<b>20</b>	<b>2</b>	<b>0</b>	<b>37</b>	<b>17</b>	<b>20</b>
<b>PORCENTAJE</b>	<b>40,54%</b>	<b>54,05%</b>	<b>5,41%</b>	<b>0,00%</b>	<b>100,00%</b>	<b>45,95%</b>	<b>54,05%</b>

## PERSONAL DE AGROIMPORTADORA

OFICINA	RELACIÓN LABORAL		COOPERANTES Y VOLUNTARIOS		TOTAL	TOTAL POR GÉNERO	
	CONTRATO					M	V
	M	V					
Quito - Matriz	1	2	1		4	2	2
Riobamba	1				1	1	0
<b>TOTAL</b>	<b>2</b>	<b>2</b>	<b>1</b>	<b>0</b>	<b>5</b>	<b>3</b>	<b>2</b>
<b>PORCENTAJE</b>	<b>40,00%</b>	<b>40,00%</b>	<b>20,00%</b>	<b>0,00%</b>	<b>100,00%</b>	<b>60,00%</b>	<b>40,00%</b>

## PERSONAL DE FEPP CONSTRUCCIONES / NOVOHABIT

OFICINA	RELACIÓN LABORAL				TOTAL	TOTAL POR GÉNERO	
	CONTRATO		SERVICIOS OCASIONALES O PROFESIONALES			M	V
	M	V	M	V			
Quito - Matriz	8	8		1	17	8	9
Latacunga		1			1	0	1
Portoviejo	1	3			4	1	3
Riobamba		1			1	0	1
Fepp construcciones		2			2	0	2
<b>TOTAL</b>	<b>9</b>	<b>15</b>	<b>0</b>	<b>1</b>	<b>25</b>	<b>9</b>	<b>16</b>
<b>PORCENTAJE</b>	<b>36,00%</b>	<b>60,00%</b>	<b>0,00%</b>	<b>4,00%</b>	<b>100,00%</b>	<b>36,00%</b>	<b>64,00%</b>

A través de contratos lícitos NOVOHABIT favorece el trabajo estable de cerca de 120 albañiles y peones de la construcción.

## RESUMEN DE PERSONAS QUE LABORAN EN EL GSFEP

EMPRESA	RELACIÓN LABORAL				COOPERANTES Y VOLUNTARIOS		TOTAL	TOTAL POR GÉNERO	
	CONTRATO		SERVICIOS OCASIONALES					M	V
	M	V	M	V					
REGIONALES	47	69	1	3	4	1	125	52	73
EMPRESAS	176	157	2	2	3	3	343	181	162
<b>TOTAL</b>	<b>223</b>	<b>226</b>	<b>3</b>	<b>5</b>	<b>7</b>	<b>4</b>	<b>468</b>	<b>233</b>	<b>235</b>
<b>PORCENTAJE</b>	<b>47,65%</b>	<b>48,29%</b>	<b>0,64%</b>	<b>1,07%</b>	<b>1,50%</b>	<b>0,85%</b>	<b>100,00%</b>	<b>49,79%</b>	<b>50,21%</b>

PERSONAL DE banCODESARROLLO

OFICINA	RELACIÓN LABORAL			TOTAL
	CONTRATO		OCASIONAL	
	M	V	V	
Quito – Matriz	35	26	1	62
Quito-Agencia Principal	9	9		18
Ambato	3	6		9
Coca	7	4		11
Colinas – Quito	4	6		10
Cuenca	8	6		14
Guaranda	7	4		11
Ibarra	4	4		8
Lago Agrio	6	5		11
Latacunga	4	5		9
Loja	7	4		11
Pimampiro	5	2		7
Portoviejo	8	5		13
Riobamba	6	4		10
San Gabriel	6	3		9
Santo Domingo	7	3		10
Pindal	5	3		8
<b>TOTAL</b>	<b>131</b>	<b>99</b>	<b>1</b>	<b>231</b>
<b>PORCENTAJE</b>	<b>56,71%</b>	<b>42,86%</b>	<b>0,43%</b>	<b>100,00%</b>

PERSONAL DE FUNDER

OFICINA	RELACIÓN LABORAL				TOTAL
	CONTRATO		OCASIONAL		
	M	V	M	V	
Quito	5	5	2	2	14
Ambato	1				1
El Oro		1			1
Esmeraldas	1				1
Cuenca	1				1
Ibarra	1				1
Lago Agrio	1				1
Latacunga	1				1
Loja	1				1
Portoviejo	1				1
Guayaquil	1				1
Santo Domingo	1				1
Riobamba		1			1
Colegio Solidaridad		2			2
EFE		1			1
<b>TOTAL</b>	<b>15</b>	<b>10</b>	<b>2</b>	<b>2</b>	<b>29</b>
<b>PORCENTAJE</b>	<b>51,72%</b>	<b>34,48%</b>	<b>6,90%</b>	<b>6,90%</b>	<b>100,00%</b>

FUENTES DE FINANCIAMIENTO DEL PERSONAL

(VALORES REDONDEADOS - NO SE HACE REFERENCIA A 11 COOPERANTES QUE RECIBEN SU FINANCIAMIENTO DE FUERA)

OFICINAS/EMPRESAS	AUTOFINANCIAMIENTO				FINANCIAMIENTO INSTITUCIONAL				FINANCIAMIENTO EXTERNO				GRAN TOTAL
	M	V	SUBT.	%	M	V	SUBT.	%	M	V	SUBT.	%	
Central					6,5	5,2	11,7	84%	0,53	1,76	2,29	16%	14
Coca					3,0	2,6	5,6	51%	1,02	4,36	5,38	49%	11
Cuenca					1,4	1,9	3,3	28%	3,59	5,07	8,66	72%	12
Esmeraldas					0,7	4,0	4,7	78%	0,33	1,00	1,33	22%	6
Guaranda					0,8	2,3	3,2	32%	2,17	4,68	6,85	69%	10
Ibarra					-0,1	0,9	0,8	6%	8,12	4,13	12,25	94%	13
Lago Agrio					1,5	2,8	4,3	33%	2,46	6,25	8,71	67%	13
Latacunga					2,3	3,8	6,1	47%	2,66	4,21	6,87	53%	13
Loja					1,5	1,3	2,8	47%	0,49	2,70	3,19	53%	6
Portoviejo					2,7	2,1	4,8	60%	1,29	1,93	3,22	40%	8
Riobamba					2,0	3,0	5,0	36%	2,99	6,04	9,03	65%	14
AGROIMPORTADORA	2	2	4	100%									4
CAMARI	16,5	20,0	36,5	99%					0,50		0,50		37
CODESARROLLO	131	99	230	100%									230
FUNDER	15	9	24	94%					0,50	1,00	1,50		25
FEPP CONSTRUCCIONES	8,3	12,7	21,0	84%					0,72	3,28	4,00	%16	25
IMPREFEPP	4	9	13	100%									13
INFOFEPP						2,0	2,0	%100					2
PROTIERRAS						1,0	1,0	%100					1
<b>TOTAL</b>	<b>176</b>	<b>152</b>	<b>328</b>	<b>72%</b>	<b>22</b>	<b>33</b>	<b>55</b>	<b>12%</b>	<b>27</b>	<b>46</b>	<b>74</b>	<b>16%</b>	<b>457</b>
<b>PORCENTAJE</b>		<b>72%</b>				<b>12%</b>				<b>16%</b>			<b>100%</b>

## Índice de siglas

<b>ACNUR</b>	Agencia de la ONU para los Refugiados
<b>AECID</b>	Agencia Española de Cooperación Internacional para el Desarrollo
<b>AeA</b>	Ayuda en Acción
<b>AGROIMPORTADORA</b>	Empresa Social del GSFEPP que provee insumos a los campesinos
<b>ALER</b>	Asociación Latinoamericana de Educación Radiofónica
<b>ALOP</b>	Asociación Latinoamericana de Organismos de Promoción.
<b>ASA</b>	Asociación Solidaridad y Acción
<b>BANCODESARROLLO</b>	Banco Desarrollo de los Pueblos
<b>BCC</b>	Banco de Crédito Cooperativo
<b>CAAM</b>	Centro Agro Artesanal “Nuestra de las Mercedes”
<b>CAAP</b>	Centro Andino de Acción Popular
<b>CAMAREN</b>	Sistema de Capacitación para el Manejo de los Recursos Naturales Renovables
<b>CAMARI</b>	Sistema Solidario de Comercialización del GSFEPP
<b>C-CONDEM</b>	Coordinadora Nacional de Defensa del Manglar
<b>CDF Onlus</b>	Climate Development Foundation
<b>CDI</b>	Centro de Desarrollo infantil
<b>CEA</b>	Coordinadora Ecuatoriana Agroecológica
<b>CECIB</b>	Centro Educativo Comunitario Intercultural y Bilingüe
<b>CEFA</b>	Comité Europeo para la Formación y Agricultura
<b>CEFOVE</b>	Grupo de Trabajo de Certificación Forestal Voluntaria del Ecuador
<b>CELEC EP</b>	Corporación Eléctrica del Ecuador
<b>CESA</b>	Central Ecuatoriana de Servicios Agrícolas
<b>CESVI</b>	Centro de Estudios para el Desarrollo
<b>CNC</b>	Centro de Negocios Campesinos
<b>COAC</b>	Cooperativa de Ahorro y Crédito
<b>CODESARROLLO</b>	Cooperativa de Ahorro y Crédito Desarrollo de los Pueblos
<b>CODESPA</b>	Cooperación al Desarrollo y Promoción de Actividades Asistenciales
<b>COFA</b>	Corporación Fondo Ágil
<b>CORPODET</b>	Corporación Orense de Desarrollo Económico Territorial
<b>CORAPE</b>	Coordinadora de Medios Comunitarios Populares y Educativos del Ecuador
<b>CTB</b>	Cooperación Técnica Belga
<b>DARE</b>	Departamento de Asesoría a Regionales y Empresas del GSFEPP



<b>DIRMOV</b>	Dirección de Movilización del Comando Conjunto de las Fuerzas Armadas
<b>ECOLEX</b>	Corporación de Gestión y Derecho Ambiental
<b>ECLOF</b>	Fondo Ecuménico de Préstamos
<b>EFE</b>	Escuela de Formación Empresarial del GSFEPP
<b>EFL</b>	Estructuras Financieras Locales
<b>FAO</b>	Organización de las Naciones Unidas para la Alimentación y la Agricultura
<b>FBU</b>	Fundación Brethren y Unida
<b>FEPP</b>	Fondo Ecuatoriano Populorum Progressio
<b>FEPP CONSTRUCCIONES</b>	Empresa Social del GSFEPP para las construcciones civiles y obras hidráulicas
<b>FLOPEC</b>	Flota Petrolera Ecuatoriana
<b>FOCAZSUM</b>	Federación de Organizaciones Campesinas de la Zona Sur de Manabí
<b>FODEMI</b>	Fondo de Desarrollo Micro empresarial
<b>FOLADE</b>	Fondo Latinoamericano de Desarrollo
<b>FUNCONQUERUCOM</b>	Fundación Consorcio de Queserías Rurales Comunitarias del Ecuador
<b>FUNDER</b>	Fundación Educativa Monseñor Cándido Rada
<b>FUNORSAL</b>	Fundación de Organizaciones Campesinas de Salinas
<b>FUSA</b>	Fundación para la Salud Amazónica
<b>GAD</b>	Gobierno Autónomo Descentralizado
<b>GIZ</b>	Agencia Alemana de Cooperación Técnica
<b>GSFEPP</b>	Grupo Social Fondo Ecuatoriano Populorum Progressio
<b>HIVOS</b>	Instituto Humanista de Cooperación con los Países en Desarrollo
<b>IEPS</b>	Instituto Nacional de Economía Popular y Solidaria
<b>IESS</b>	Instituto Ecuatoriano de Seguridad Social
<b>IICA</b>	Instituto Interamericano de Cooperación
<b>ILC</b>	Coalición Internacional por la Tierra
<b>IMPREFEPP</b>	Empresa Social de Artes Gráficas del GSFEPP
<b>INFOFEPP</b>	Empresa Social del GSFEPP para la informática
<b>KNH</b>	Kinder Not Hilfe
<b>MAGAP</b>	Ministerio de Agricultura, Ganadería, Acuicultura y Pesca
<b>LOEPS</b>	Ley Orgánica de Economía Popular y Solidaria
<b>MCCH</b>	Fundación Maquita Cushunchic: Comercializando como Hermanos
<b>MIDUVI</b>	Ministerio de Desarrollo Urbano y Vivienda
<b>MRL</b>	Ministerio de Relaciones Laborales
<b>MSP</b>	Ministerio de Salud Pública
<b>NOVOHABIT</b>	Ingeniería y Desarrollo Compañía Limitada
<b>OB</b>	Organizaciones de Base
<b>ONG</b>	Organización No Gubernamental
<b>OSG</b>	Organización de Segundo Grado
<b>PAB</b>	Programa Alianzas para Bolívar
<b>PDD</b>	Plan de Desarrollo del Proyecto REDD
<b>PIAV</b>	Pueblos Indígenas en Aislamiento Voluntario

<b>PDOT</b>	Plan de Desarrollo de Ordenamiento Territorial
<b>PLANHOFA</b>	Planta Hortofrutícola de Ambato
<b>PPD</b>	Programa de pequeñas donaciones
<b>PROTIERRAS</b>	Empresa Social del GSFEPP para la legalización de los territorios
<b>QUESINOR</b>	Consortio de Queserías Rurales de la Sierra Norte
<b>RAFE</b>	Red Agroforestal Ecuatoriana
<b>RECC</b>	Reserva Ecológica Cotacachi - Cayapas
<b>REDD+</b>	Reducción de emisiones de carbono por deforestación y degradación de bosques
<b>REDEC</b>	Red Ecuatoriana de Comercio Comunitario
<b>REDPESA</b>	Red de Proyectos de Seguridad Alimentaria
<b>REFIDER</b>	Red Financiera de Desarrollo Rural Sierra Norte
<b>RELACC</b>	Red Latinoamericana de Comercio Comunitario
<b>RENAFIPSE</b>	Red Nacional de Finanzas Populares y Solidarias del Ecuador
<b>RFR</b>	Red Financiera Rural
<b>RFRM</b>	Red Financiera Rural de Manabí
<b>SENECYT</b>	Secretaría Nacional de Educación Superior, Ciencia, Tecnología e Innovación
<b>SERCOP</b>	Servicio de Contratación Pública
<b>SETEC</b>	Secretaría Técnica de Capacitación y Formación Profesional
<b>SETEM</b>	ONG Española que agrupa a otras ong de solidaridad internacional
<b>SIPAS</b>	Sistemas Integrales de Producción Agropecuaria Sostenible
<b>SRI</b>	Sistema de Rentas Internas
<b>TEC</b>	Tribuna Ecuatoriana de Consumidores
<b>TRF</b>	The Resource Foundation
<b>UNICEF</b>	Fondo de las Naciones Unidas para la Infancia
<b>UTE</b>	Universidad Tecnológica Equinoccial
<b>Wfto</b>	World Fair Trade Organization (Organización Mundial de Comercio Justo)
<b>ZITT</b>	Zona Intangible Tagaeri Taromenane

## EN MEMORIA DE NUESTRA COMPAÑERA FLOR YELENA RODRÍGUEZ

Nuestra compañera Flor Yelena Rodríguez nos dejó el 8 de noviembre de 2014, falleció en un trágico accidente de tránsito ocurrido cerca de Alóag en una cooperativa de transporte. El bus disco 148 de la cooperativa Panamericana, que cubría la ruta Manta-Quito, cayó a un abismo de unos 500 metros. Junto a ella fallecieron otras 15 personas y hubo un alto número de heridos.

Flor Elena tenía 35 años y trabajaba desde hacía año y medio en la Agencia de BanCODESARROLLO en Portoviejo como asistente operativo. Estaba casada y tenía 3 niños, dos niñas y un niño, que han quedado en la horfandad.

Era una persona alegre, responsable y disciplinada en su trabajo. Se ganó el respeto y cariño de todos los compañeros/as del Grupo Social FEPP Portoviejo.

Pedimos al Dios de la Vida que reciba a Flor Yelena y la tenga en su gloria y nos solidarizamos con su familia.

EN EL GSFPEPP SENTIMOS QUE HEMOS PERDIDO  
A UNA BUENA COMPAÑERA QUE ESTABA DANDO UN VALIOSO  
APORTE EN FAVOR DE LOS SECTORES POPULARES.



## MANUEL CHIRIBOGA, AMIGO, COMPAÑERO, EJEMPLO



El 12 de agosto de 2014 falleció en Quito Manuel Chiriboga Vega, gran amigo, compañero y ejemplo de vida.

Manuel fue mucho más que un sociólogo experto en temas agrarios y en comercio exterior, fue un gran ecuatoriano.

Nació en Cuenca en 1951 y se graduó de sociólogo en la universidad de Lovaina (Bélgica). En 1976 fundó el Centro de Investigaciones y Estudios Sociales Ecuatorianos (CIESE) y en 1977, junto con otros investigadores, fundó el Centro Andino de Acción Popular (CAAP), institución hermana del GSFPEPP.

Con el Presidente Jaime Roldós fue el primer secretario del programa de Desarrollo Rural Integral (DRI). Fue presidente de la Asociación Latinoamericana de Organizaciones de Promoción (ALOP) de la que el GSFPEPP es institución socia y fundadora. El 2003 fue viceministro de agricultura (en ese entonces MAG) y fue jefe negociador del Tratado de Libre Comercio con los EEUU, que no llegó a realizarse. Dirigía al momento de su muerte el Centro Latinoamericano para el Desarrollo Rural y el Observatorio de Comercio Exterior.

Ha sido uno de los más grandes investigadores del Ecuador en temas agrarios relacionados con el desarrollo, la tierra, el agua, etc. Más de 40 publicaciones avalan su gran obra. Pero más allá de su faceta como estudioso y sistematizador, destaca su compromiso por mejorar las condiciones de vida de los pequeños productores, por defender los productos de las familias y comunidades campesinas, por impulsar el comercio justo y un modelo desarrollo sostenible.

Para el GSFPEPP Manuel fue un gran amigo, nos acompañó en muchas de nuestras propuestas y valoró en los espacios académicos la experiencia institucional del GSFPEPP. Sus libros "Cambiar se Puede" y el "El Precio de la Tierra" que recogen experiencias del GSFPEPP. Nos acompañó en numerosos encuentros y nos iluminó con su saber y experiencia.

Nos apena su partida, pero agradecemos al Señor el haber tenido la oportunidad de compartir con Manuel parte de su vida. Gracias, Manuel, Que Dios te pague y dé fuerza a tu familia.



# índice

PRESENTACIÓN.....	3
MISIÓN .....	5
VISIÓN .....	5
RESUMEN DEL TRABAJO DEL GSFEP 2014.....	6
<b>CAPÍTULO 1: EL GRUPO SOCIAL FEPP - ASPECTOS RELEVANTES DEL 2014.....</b>	<b>9</b>
1.1 EI 45 ANIVERSARIO DEL GSFEP, UN BREVE REPASO A LA HISTORIA INSTITUCIONAL.....	9
1.2 AGRADECIMIENTO A MONS. VICENTE CISNEROS DURÁN, SEGUNDO PRESIDENTE DEL GSFEP .....	13
1.3 MONS. NÉSTOR HERRERA, NUEVO PRESIDENTE DEL GSFEP.....	15
1.4 LA BEATIFICACIÓN DE S.S. PABLO VI .....	15
1.5 NUESTRA COOPERATIVA SE TRANSFORMA EN BANCO.....	16
1.6 ORIENTACIONES PARA EL GSFEP 2014: VENCEN LA POBREZA LAS FAMILIAS Y COMUNIDADES QUE PRODUCEN MÁS DE LO QUE CONSUMEN.....	16
1.7 X ENCUENTRO ECUADOR – ITALIA: INVERSIÓN EN HUMANIDAD Y FINANZAS POPULARES.....	17
1.8 LA COMISIÓN DE ESTUDIO WAORANI, TAGAERI/ TAROMENANE.....	17
1.9 DELIMITACIÓN DE LA FRANJA DE SEGURIDAD DEL YASUNI.....	18
<b>CAPÍTULO 2: RENDICIÓN DE CUENTAS - GRUPO SOCIAL FEPP .....</b>	<b>19</b>
2.1 RECURSOS OBTENIDOS POR EL GSFEP .....	25
2.2 PROGRAMAS Y PROYECTOS DEL GSFEP.....	25
2.3 CONTRATOS Y VENTA DE SERVICIOS .....	31
2.4 RESUMEN Y EVOLUCIÓN DE LOS INGRESOS DEL GSFEP .....	41
<b>CAPÍTULO 3: PLANIFICACIÓN ESTRATÉGICA - GRUPO SOCIAL FEPP .....</b>	<b>42</b>
3.1 INVERSIÓN EN HUMANIDAD CON ESPECIAL ÉNFASIS EN JÓVENES Y ADOLESCENTES.....	42
3.2 DESARROLLO TERRITORIAL.....	42
3.3 PRODUCCIÓN, TRANSFORMACIÓN Y COMERCIALIZACIÓN.....	42
3.4 TIERRA Y TERRITORIOS, AGUA, HÁBITAT DIGNO Y SOSTENIBLE, SOSTENIBILIDAD AMBIENTAL Y ENERGÍAS ALTERNATIVAS.....	43
3.5 FINANZAS POPULARES Y SOLIDARIAS Y ECONOMÍA POPULAR Y SOLIDARIA.....	43
3.6 FORTALECIMIENTO Y SOSTENIBILIDAD DEL GSFEP.....	43
<b>CAPÍTULO 4: CONTRIBUCIÓN AL DESARROLLO TERRITORIAL .....</b>	<b>44</b>
4.1 COBERTURA GEOGRÁFICA DEL GSFEP.....	44
4.2 ORGANIZACIONES Y FAMILIAS CON LAS QUE TRABAJA EL GSFEP.....	48
4.3 RELACIONES INTERINSTITUCIONALES .....	51
4.4 PARTICIPACIÓN EN REDES Y CONSORCIOS .....	52
<b>CAPÍTULO 5: INVERSIÓN EN HUMANIDAD: DESARROLLO DE CAPACIDADES HUMANAS .....</b>	<b>53</b>
5.1 FORMACIÓN PROFESIONAL Y GENERACIÓN DE EMPLEO.....	53
5.2 FORMACIÓN TUTORIAL.....	55
5.3 COLEGIO VIRTUAL SOLIDARIDAD .....	55
5.4 CRÉDITO EDUCATIVO.....	56
5.5 FORMACIÓN PROFESIONAL DE CONSCRIPTOS CON LA DIRECCIÓN DE MOVILIZACIÓN DE LAS FUERZAS ARMADAS.....	57
5.6 APOYO A LA EDUCACIÓN FORMAL.....	57
5.7 PROGRAMAS DE MOVILIDAD HUMANA .....	58



<b>CAPÍTULO 6: PRODUCCIÓN AGROPECUARIA, TRANSFORMACIÓN Y COMERCIALIZACIÓN .....</b>		<b>59</b>
6.1	PRODUCCIÓN EN SISTEMAS INTEGRALES DE PRODUCCIÓN AGROPECUARIA SOSTENIBLES (SIPAS).....	59
6.2	PRODUCCIÓN AGRÍCOLA .....	60
6.3	PRODUCCIÓN PECUARIA.....	61
6.4	INFRAESTRUCTURA PRODUCTIVA.....	61
6.5	CONSTITUCIÓN DE EMPRESAS POPULARES Y SOLIDARIAS.....	62
6.6	COMERCIALIZACIÓN DE LAS ORGANIZACIONES APOYADAS POR LAS REGIONALES .....	63
6.7	COMERCIALIZACIÓN DE CAMARI .....	64
6.8	COMERCIALIZACIÓN DE AGROIMPORTADORA .....	65
<b>CAPÍTULO 7: TIERRA Y TERRITORIOS, AGUA, HÁBITAT DIGNO Y SOSTENIBLE, SOSTENIBILIDAD AMBIENTAL Y ENERGÍAS ALTERNATIVAS .....</b>		<b>66</b>
7.1	LA EMPRESA SOCIAL FEPP PROTIERRAS.....	66
7.2	ACCIONES EN EL APOYO AL ACCESO A LA TIERRA .....	67
7.3	EL PROYECTO DE LEGALIZACIÓN DE LA TENENCIA DE LA TIERRA EN LA ZONA DE AMORTIGUAMIENTO A LA RESERVA ECOLÓGICA COTACACHI CAYAPAS-ESMERALDAS .....	68
7.4	PROYECTO DE DESARROLLO E IMPLEMENTACIÓN DE LA REGULARIZACIÓN DE LA TENENCIA DE LA TIERRA EN LA ZONA DE AMORTIGUAMIENTO DEL PARQUE NACIONAL YASUNÍ – ZONA INTANGIBLE TAGAERI TAROMENANE (ZITT); PARROQUIAS DAYUMA E INÉS ARANGO – FRANJA DE SEGURIDAD DEL PARQUE NACIONAL YASUNÍ .....	69
7.5	EL BUEN VIVIR Y LA EMPRESA SOCIAL DEL GSFPEP: FEPP CONSTRUCCIONES – NOVOHABIT.....	71
7.6	YAKU KAWSAY – AGUA PARA LA VIDA .....	72
7.6.1	ASPECTOS COMPLEMENTARIOS A LA DOTACIÓN DEL AGUA POTABLE.....	73
7.6.2	EL AGUA POTABLE Y LA CONSERVACIÓN DE LOS RECURSOS NATURALES .....	74
7.6.3	EL AGUA POTABLE Y LA EQUIDAD/IGUALDAD DE GÉNERO .....	74
7.7	EL AGUA PARA RIEGO .....	75
7.7.1	EFFECTOS E IMPACTOS DEL AGUA DE RIEGO.....	76
7.8	VIVIENDA DIGNA Y HABITAT DIGNO Y SOSTENIBLE.....	76
7.8.1	VIVIENDA DIGNA .....	76
7.8.2	HÁBITAT SOSTENIBLE .....	77
7.9	SOSTENIBILIDAD AMBIENTAL .....	78
7.9.1	PRODUCCIÓN Y SIEMBRA DE ÁRBOLES FORESTALES.....	78
7.9.2	PRODUCCIÓN Y SIEMBRA DE ÁRBOLES FRUTALES .....	78
7.9.3	LA SIEMBRA EN SISTEMAS AGROFORETALES .....	78
7.10	ENERGÍAS ALTERNATIVAS .....	80
7.11	OTRAS OBRAS DE SERVICIO COMUNITARIO REALIZADAS POR LAS REGIONALES Y FEPP CONSTRUCCIONES / NOVOHABIT EN 2014 .....	82
<b>CAPÍTULO 8: FINANZAS POPULARES Y SOLIDARIAS.....</b>		<b>83</b>
8.1	PARTICIPACIÓN DE GÉNERO E IDENTIDAD .....	84
8.2	PERSONAL ADMINISTRATIVO EN FUNCIONES EN LAS EFL.....	85
8.3	EL CRÉDITO DEL FEPP .....	85
8.4	BANCODESARROLLO .....	87
8.4.1	Información general.....	87
8.4.2	Directorio de banCODESARROLLO .....	87
8.4.3	Accionistas de banCODESARROLLO.....	88
8.4.4	Efectos del Código Orgánico Monetario y Financiero .....	88
8.4.5	Presencia en los territorios .....	89
8.4.6	El eslogan de banCODESARROLLO.....	89
8.4.7	El X encuentro Ecuador-Italia.....	89
8.4.8	Temas de interés de banCODESARROLLO en 2015 .....	89
<b>CAPÍTULO 9: PRODUCCIÓN INTELECTUAL Y GRÁFICA .....</b>		<b>92</b>
9.1	PRODUCCIÓN DE REVISTAS, LIBROS Y DOCUMENTOS DEL GSFPEP .....	92
9.1.1	A nivel General .....	92
9.1.2	A nivel de Oficina Central, Regionales y Empresas .....	92
9.2	Otros materiales producidos por IMPREFEPP EN 2014 .....	93
<b>CAPÍTULO 10: FORTALECIMIENTO DEL GSFPEP - UNIDAD Y DESCENTRALIZACIÓN .....</b>		<b>95</b>
ORGANIGRAMA.....		96
10.1	DIRECTORIO DEL GSFPEP.....	97
10.2	CONSEJO DE COORDINACIÓN DEL GSFPEP .....	97
10.3	PRINCIPALES CARGOS.....	98
10.4	CUADROS DE PERSONAL .....	100
ÍNDICE DE SIGLAS.....		103
INDICE .....		107



# PREMIOS DEL GSFEP

PREMIO GLOBAL 500  
Año 2002  
Trabajo Ambiental



PREMIO TXEMI CANTERA  
de Economía Social  
ESPAÑA (2003)



**SODALITAS**  
Associazione per lo Sviluppo  
dell'Imprenditoria nel Sociale

Microfinanzas Campesinas  
en Ecuador  
ITALIA (2003)

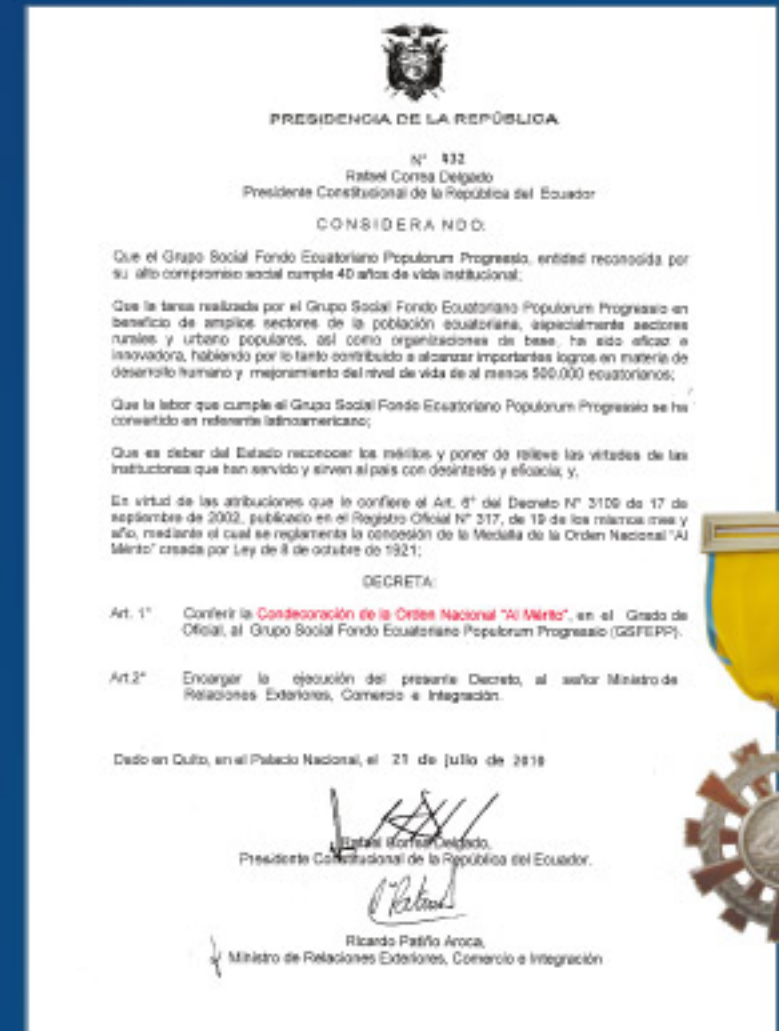


CONDECORACIÓN  
AL FEPP  
MINISTERIO DE  
MEDIO AMBIENTE  
DEL ECUADOR (2002)



AL MÉRITO ARTESANAL  
CÁMARA DE PEQUEÑOS  
ARTESANOS (2010)

# PRINCIPALES RECONOCIMIENTOS DEL GSFEP



ORDEN NACIONAL AL MÉRITO  
PRESIDENCIA DE LA  
REPÚBLICA  
(2010)



AL MÉRITO SOCIAL  
H. CONGRESO NACIONAL  
DEL ECUADOR  
(2005)



MENCIÓN DE HONOR  
INSTITUCIONAL,  
CONCEJO DEL DISTRITO  
METROPOLITANO DE QUITO  
(2005)



Vencen la pobreza las familias y comunidades que producen más de lo que consumen.

“Brille su luz ante los hombres; que vean estas buenas obras, y por ello den gloria al Padre de ustedes que está en los Cielos”.

(Mt 5,16)

Invertimos en Humanidad

### EMPRESAS SOCIALES:



### REGIONALES:

COCA CUENCA ESMERALDAS GUARANDA IBARRA  
LAGO AGRIO LATACUNGA LOJA PORTOVIEJO RIOBAMBA

### OFICINA CENTRAL

Mallorca N24-275 y Coruña, La Floresta

Telf: 2520 408 / 2529 372 / 2554 741

Fax: 2540 978 / Casilla 17-110-5202

[www.fepp.org.ec](http://www.fepp.org.ec)

Quito - Ecuador