



OFICINA CENTRAL

RUC. 1790164241001
Mallorca N24-275 y Av. La Coruña
(La Floresta)
Casilla: 17-110-5202
Quito - Ecuador
Telfs.: (593-2) 2520-408 / 2529-372
2554-744 / 741 • Fax: (593-2) 2504-978
E-mail: fepp@fepp.org.ec
www.fepp.org.ec

EDICIÓN:

Grupo Social FEPP

TEXTOS:

Departamento de Asesoría a
Regionales y Empresas
del GSFPEP (DARE)

CUADROS ESTADÍSTICOS:

DARE, DIRECCIÓN, DEFIN, DEPER,
REGIONALES, EMPRESAS, FUNDER,
NOVOHABIT Y BANCODESARROLLO

FOTOGRAFÍAS:

Archivo fotográfico GSFPEP

ARTES E IMPRESIÓN:




Mallorca N24-275 y Av. La Coruña
Telefax: 2550-705 / 3227-045
E-mail: edifepp@fepp.org.ec
Quito - Ecuador

Tiraje: 2000 ejemplares

Impreso en Ecuador

Quito, junio del 2018



Presentación

Para todos quienes hacemos el GSFEPF constituye un motivo de alegría el saber que todo el apoyo que hemos recibido durante el año 2017 de tantas entidades de cooperación, organizaciones y personas generosas y comprometidas, ha servido para contribuir a mejorar en algo las condiciones de vida de alrededor de 150.000 familias, las mismas que paso a paso van construyendo el desarrollo integral de sus pueblos.

La alegría se completa cuando se la comparte y es por eso que, con gratitud y confianza, presentamos nuestro Informe Anual 2017, que es nuestro balance social y económico con el que damos cuenta de cuanto hemos hecho en cada aspecto de nuestra propuesta estratégica y algunos de los resultados significativos de lo que hemos conseguido con el esfuerzo coordinado de nuestro personal junto a las personas valiosas de las organizaciones populares, urbanas y rurales.

A su vez, transparentar lo que hemos hecho, las fuentes de nuestros recursos, los resultados obtenidos, es un deber que nos afianza en el trabajo y nos compromete a mejorar cada día.

Son tiempos duros para las fundaciones y ONG, sea porque la cooperación ha disminuido o porque el Estado había asumido algunos de los espacios sociales, económicos, organizativos y de derechos, en los cuales venimos y seguimos trabajando, o porque el Ecuador ha llegado a tener indicadores que muestran un PIB per cápita que nos ubica por sobre los países de extrema pobreza. Sin embargo, nuestro ánimo y entusiasmo no ha decaído porque no debe hacerlo cuando aún hay gente pobre, excluida, necesitada, marginada; cuando hay personas a las que les falta salud, educación, tierra, vivienda, agua potable, riego, crédito, formación profesional, pero sobre todo trabajo y organización; hermanos y hermanas nuestros que nos interpelan con sus ganas de vivir, de trabajar, de emprender, de construir una sociedad más justa y más fraterna.

Como lo repetimos insistentemente, queremos y debemos “invertir en humanidad”, porque más que las cosas materiales nos importa el crecimiento de cada persona y de todas las personas, “el paso de condiciones de vida menos humanas a condiciones de vida más humanas”, como reza la Encíclica Populorum Progressio, de la cual proviene nuestro nombre y nuestra propuesta de desarrollo, y a la cual en este año hemos recordado porque, cumpliendo 50 años, aún sigue vigente.

Los datos y los números tal vez no alcanzan a mostrar la riqueza y valía de tantas experiencias con personas, hombres y mujeres, adultos, niños, adolescentes, campesinos y pobladores urbano marginales, indígenas, montubios, afro ecuatorianos, mestizos, que nos han permitido darles una mano o un apoyo para que sigan adelante, organizándose, superándose y alcanzando mejores días para sus familias, comunidades y organizaciones. Por eso vaya a todos ellos y ellas, nuestro sincero y profundo agradecimiento.

Sin recursos económicos y materiales es más difícil apoyar a los sectores populares, por eso damos gracias a las personas e instituciones que, generosamente, han contribuido para que el trabajo del GSFEP no pare y crezca.


Igualmente, sin un talento humano comprometido, creativo, generoso y responsable, es muy difícil lograr lo planificado, lo presupuestado, lo casi imposible. Por eso damos gracias, de corazón, a cada compañera y compañero del GSFEP que busca vivir los principios y valores institucionales y se compromete con inteligencia, sudor y amor en el cambio del Ecuador. Gracias por la vida, por el cariño, por la entrega, por el ejemplo, por no conformarse y dar siempre algo más de sí.


Nuestra gratitud más grande al Dios de la Vida, a Jesús que camina con su pueblo, porque, si confiamos en El, nos permite seguir siendo instrumentos de servicio a los demás, colaboradores en la construcción del Reino de paz, justicia, solidaridad y amor.

Los datos muestran un buen trabajo en programas y proyectos, formación en principios y valores, fortalecimiento de las organizaciones, derechos de los niños, niñas y adolescentes, formación profesional de jóvenes, generación de empleo, educación, acceso a la tierra, acceso al agua segura y al riego para la producción, participación ciudadana, derecho de los pueblos, producción agropecuaria, procesamiento y agroindustrias, comercialización, trabajo con Estructuras Financieras Locales y sus redes, acceso a vivienda, infraestructura y servicios comunitarios, ahorro, crédito y servicios financieros, y tantas otras cosas; pero sobre todo muestran ganas de servir y de aportar. Por eso contamos con su aporte a este informe con sus apreciaciones, sugerencias o recomendaciones.

Nosotros seguimos en el trabajo, cumpliendo nuevos retos, especialmente la sostenibilidad de los procesos. Nos ponemos a sus órdenes para coordinar, colaborar, aportar, trabajar en conjunto, apuntando al que creemos objetivo final del desarrollo: “querernos mucho, ser felices y vivir en paz”.

Por el desarrollo de todos los pueblos.


Mons Néstor Herrera H.
PRESIDENTE


Luis Hinojosa L.
DIRECTOR EJECUTIVO

Misión

El Fondo Ecuatoriano Populorum Progressio (FEPP), institución privada con finalidad social, está al servicio de hombres y mujeres del campo, indígenas, afroecuatorianos, montubios, mestizos, pobladores urbano marginales, pobres, preferentemente organizados. Es una instancia de apoyo a los esfuerzos que ellos realizan para el logro de sus aspiraciones en aspectos de organización, educación, acceso a recursos financieros, fuentes de trabajo y medios de producción, transformación y comercialización, conservación del medio ambiente, equidad entre géneros, incidencia política, bienestar. Contribuye a crear esperanza, justicia, paz y condiciones de vida más humanas.

Motivados por el Evangelio y la doctrina social de la Iglesia, los miembros del FEPP asumimos la inspiración cristiana como motor del desarrollo humano sostenible y nos comprometemos a buscar transformaciones en la sociedad a partir de la opción preferencial por los pobres, la no violencia, el diálogo, la transparencia y un espíritu de servicio ágil y alegre, fieles al ejemplo de Mons. Cándido Rada, nuestro fundador.

Nos sentimos orgullosos de pertenecer a una fundación que hace del servicio a los sectores sociales más pobres su razón de ser.

Visión

En 2020 el Fondo Ecuatoriano Populorum Progressio es un Grupo Social consolidado y sostenible conformado por varias instancias especializadas (equipos territoriales, fundaciones, banco, compañías y empresas sociales), unidas por principios y valores comunes, que trabajan de forma coordinada, solidaria, descentralizada y sinérgicamente en acciones de desarrollo integral al servicio de los sectores populares para generar bienestar con equidad y sostenibilidad.



RESUMEN DEL TRABAJO DEL GRUPO SOCIAL FEPP 2017

DATOS GENERALES

Aspectos Relevantes	<p>Partida de Mons. Vicente Cisneros: el 29 de diciembre de 2017 partió a la eternidad quien fue el segundo Presidente del GSFPEP después de Mons. Cándido Rada, desde 1995 a 2014. Bajo su presidencia, respetuosa a los procesos internos, el FEPP se configuró como Grupo Social GSFPEP, el fondo se transformó en CODESARROLLO como cooperativa y luego banco, se constituyó FUNDER, Fepp Construcciones NOVOHABIT, PROTIERRAS, AGROIMPORTADORA e INFOFEPP. Promovió siempre que los miembros del GSFPEP mantengamos la inspiración cristiana y la Doctrina Social de la Iglesia, al ejemplo de Mons. Rada.</p>
	<p>El 26 de marzo de 2017 se conmemoraron los 50 años de la Encíclica Populorum Progressio, del ahora Beato, Papa Paulo VI, que supuso un hito clave en la forma de concebir el desarrollo, como el paso de todos y cada uno, de condiciones menos humanas a condiciones más humanas. A nivel mundial se organizaron foros, encuentros, estudios y reflexiones sobre este documento no sólo en el ámbito eclesial, sino también en muchos espacios e instituciones ligadas al desarrollo social.</p>
	<p>Encuentro Nacional por los 50 años de la Populorum Progressio: El 7 y 8 de agosto, en Quito, en coincidencia con el aniversario de fallecimiento del fundador del FEPP, Mons. Rada, se realizó un encuentro nacional por los 50 años de la Encíclica Populorum Progressio, el mismo que se promocionó con CARITAS Pastoral Social, la Conferencia Episcopal Ecuatoriana y banCODESARROLLO con el título "LA POPULORUM PROGRESSIO, 50 AÑOS Y AUN VIGENTE". Participaron 60 Dirigentes de organizaciones populares, 70 Dirigentes de organizaciones de las jurisdicciones, 30 Dirigentes y técnicos de las ONG, representantes institucionales, 40 Dirigentes y técnicos del GSFPEP y banCODESARROLLO. Todos los expositores y participantes coincidieron en la importancia de recuperar los planteamientos de la Populorum Progressio para promover con acciones concretas, organizadas y concertadas, el desarrollo, la solidaridad, la justicia y consecuentemente la paz.</p>
	<p>XI Encuentro Ecuador Italia: El 6 y 7 de noviembre, en Ambato, se realizó XI Encuentro Ecuador – Italia con el tema "ECONOMIA POPULAR Y SOLIDARIA PARA PROMOVER EL DESARROLLO DE LOS PUEBLOS", 50 AÑOS DE LA POPULORUM PROGRESSIO, organizado por banCODESARROLLO, el GSFPEP y FEDERCASSE. Participaron 140 delegados/as de las EFL (estructuras financieras locales como Cooperativas de Ahorro y Crédito, Cajas, Bancos Comunes y sus Redes) del Ecuador, 33 representantes de ONG, Gobiernos Locales, Autoridades Locales y Nacionales, 32 dirigentes de los Bancos de Crédito Cooperativo de Italia y 50 técnicos que laboramos al servicio de las finanzas populares en Ecuador. Se reflexionó sobre los fundamentos y desafíos de la encíclica Populorum Progressio ligados a una economía al servicio de las personas y las finanzas populares y solidarias como instrumento para el desarrollo de todos los pueblos y para dar seguimiento a la alianza que, desde el 2002, establecieron banCODESARROLLO del Ecuador y la Federación Italiana de Bancos de Crédito Cooperativo FEDERCASSE para impulsar el trabajo de desarrollo de las finanzas populares del Ecuador.</p>
	<p>Documento: "Populorum Progressio, una encíclica viva después de 50 años": Elaborado por el ex director José Tonello se presentó y publicó el documento que analiza el contexto, la historia y la aplicación de la Encíclica Populorum Progressio. Fue elaborado con el apoyo de los BCC de Italia.</p>
	<p>Nuevo Gerente de banCODESARROLLO: Desde julio 2017, después de un difícil proceso de selección, se incorporó el nuevo gerente de banCODESARROLLO, Eco. Geovanny Cardoso, quien ya había trabajado muchos años en el GSFPEP como técnico y coordinador en Loja, Gerente de Camari, Gerente de la COAC CODESARROLLO y en los últimos años Director de la CONAFIPS. Tenemos la garantía de que ayudará a cumplir la misión de servir a los sectores populares de la Economía Popular y Solidaria y las Finanzas Populares.</p>
	<p>Nuevo Coordinador de Lago Agrio: En el último trimestre de 2017 se incorporó como Coordinador de la Regional Lago Agrio, el Lic. Giovanni Olivatto, quien ya venía trabajando en FUNDER como excelente capacitador y formador de jóvenes y tiene amplia experiencia social y de servicio.</p>

RENDICIÓN DE CUENTAS

Balance e ingresos por Programas y Proyectos de los distintos equipos del GSFPEP	<p>FEPP REGIONALES: Activos \$ 17.326.730. Pasivos \$6.876.487. Patrimonio: \$10.161.717. Ingresos:\$6.881.480 \$. Egresos: \$6.604.630. Fondo de trabajo resultante: \$276.849.</p>
	<p>FEPP EMPRESAS: Activos \$3.551.815. Pasivos \$2.698.778. Patrimonio: \$885.873. Ingresos: \$6.183.207 \$. Egresos: \$6.216.045. Resultados: -\$32.837.</p>
	<p>banCODESARROLLO: Activos \$168.202.840 Pasivos \$150.572.354. Patrimonio: \$15.947.373. Ingresos \$24.715.958. Egresos \$23.032.846. Resultados \$1.683.112.</p>
	<p>FUNDER: Activos \$660.826. Pasivos \$286.490. Patrimonio: \$340.800. Ingresos \$1.107.233. Egresos: \$1.073.699. Resultados: \$33.534.</p>
	<p>NOVOHABIT: Activos \$1.885.128. Pasivos \$1.867.279. Patrimonio: \$18.636. Ingresos: \$1.342.749. Egresos: \$1.343.536. Resultados: -\$787.</p>
	<p>En el 2016 continuaron las dificultades para la cooperación solidaria a nivel mundial. El GSFPEP en conjunto recibió un total de \$ 5.496.833 para la implementación de 95 proyectos apoyados por instituciones nacionales y extranjeras.</p>
	<p>Como crédito banCODESARROLLO accedió a \$3.692.000 en 3 créditos de BCC italianas.</p>
	<p>Los recursos generados por contratos, convenios y venta de servicios, ya sea con entidades públicas o privadas asciende a \$450.396 en Regionales y Oficina Central y \$ 5.246.153 en Empresas Sociales (excluyendo a Codesarrollo).</p>
	<p>El total de ingresos del GSFPEP asciende a \$15.586.833 (excluyendo los ingresos propios de banCODESARROLLO).</p>



PROPUESTA ESTRATÉGICA Y PRESENCIA DEL GSFPEP

Planificación estratégica del GSFPEP 2016-2021	Eje n° 1: La propuesta de desarrollo y los servicios que debe prestar el GSFPEP en respuesta a las demandas de las organizaciones populares en los tiempos actuales. 1. Inversión en humanidad 2. Territorios y enfoque de desarrollo 3. Alianzas estratégicas con otros actores
	Eje n° 2: El fortalecimiento institucional del GSFPEP para adecuarse a la propuesta de desarrollo y la prestación de servicios. 1. Sinergias intra-institucionales 2. Estructura institucional y sostenibilidad económico financiera del GSFPEP
Presencia GSFPEP	El FEPP trabaja en 47 áreas o zonas de desarrollo local que los cubre con sus equipos regionales.
	El GSFPEP está presente a través de sus oficinas regionales en 18 provincias, 83 cantones y 182 parroquias.
	Las empresas del GSFPEP llegan con sus servicios a 23 provincias, 136 cantones y 410 parroquias.

INVERSIÓN EN HUMANIDAD: DESARROLLO DE CAPACIDADES HUMANAS

Fortalecimiento de organizaciones populares	El GSFPEP coordina acciones con 2.983 organizaciones de base y 107 organizaciones de segundo grado.
	Llega con su trabajo a más de 157.000 familias que son atendidas con productos y servicios y que representan aproximadamente 650.000 personas.
	17.774 personas participaron en formación, en principios y en valores.
Trabajo NNA	Se apoyó a 3.203 niños, 3.341 niñas, 968 adolescentes. Total 7.512.
Formación Profesional y Generación de Empleo	2.035 personas profesionalizadas (72,9% mujeres). El 42,9% en artesanías.
	354 empleos directos (67,2% ocupados por mujeres). La mayoría en agroindustrias.
	2.099 participantes en cursos abiertos de formación permanente (61,7% mujeres).
	10.083 participantes en educación financiera (61,1% mujeres).
Colegio Virtual Solidaridad	Un total de 294 estudiantes (58,8% son mujeres) participan en los programas de Educación virtual y 11 Becas.

CONTRIBUCIÓN AL DESARROLLO TERRITORIAL

Sistemas Integrales de Producción Agropecuaria	Se continúa apoyando a 1.665 familias que han asumido los sistemas integrales de producción agropecuaria SIPAS en 2.288 hectáreas y se han incorporado 1.296 familias con 2.198 hectáreas.
Producción Agrícola	3.954 beneficiarios han cultivado 3.471 hectáreas con diversos productos de acuerdo a la zona.
Infraestructura Productiva	Se construyeron 738 infraestructuras para 1.318 familias.
Producción Pecuaria	Se produjeron 3.875 bovinos, 2.162 cerdos, 49.444 aves, 6.194 cuyes, 108 alpacas y ovinos, 120.300 peces, 296 colmenas.
Empresas Campesinas	Se apoyó la constitución de 78 nuevas empresas campesinas y se dio apoyo a 57 creadas en años anteriores. La mayoría son familiares, benefician a 2.069 socios/as y tienen una capacidad de producción anual de \$3.716.802.
Comercialización	Se apoyó a la comercialización de las organizaciones campesinas: \$5.180.575 en productos agropecuarios naturales, \$62.123 en artesanales, \$1.927.119 para transformados, beneficiando a 4.236 productores de 129 organizaciones. Total: \$7.169.818.
	Productos comercializados por Camari: \$1.746.064 en productos agropecuarios naturales, incluyendo exportaciones; \$133.740 en artesanales, incluyendo exportaciones; \$1.460.739 en transformados. Total: \$3.340.544.
Herramientas, Insumos y Semillas	Se han canalizado herramientas, insumos, semillas y maquinaria para las organizaciones por \$422.965.
Agua Segura	2.453 familias obtienen agua segura, a través de 32 proyectos ejecutados.
	Se diseñaron 793 mini proyectos para 3.022 familias.
Agua para Riego	6 micro proyectos de 19 hectáreas regadas de 68 familias.
	11 diseños para regar 333 hectáreas para 693 familias.
Vivienda Digna	35 viviendas construidas, 38 en construcción y 6 mejoramientos para familias de sectores populares.
Infraestructura de Servicios	118 obras de infraestructuras de servicios construidas.
Conservación y Buen Manejo de la Naturaleza	Se sembraron 193.137 árboles frutales y forestales, 115.205 bajo manejo forestal.
	Se realizaron 16 planes de manejo para 403 hectáreas.

Energías alternativas	Se implementaron 87 cocinas mejoradas para 435 beneficiarios.
Manejo de desechos sólidos	Se ha trabajado con 4.975 personas en la incorporación de manejo de desechos sólidos.
Apoyo a EFL y Redes desde Regionales	7 nuevas EFL creadas en 2017, 133 de años anteriores con seguimiento. Activos por \$126.104.471 Pasivos: \$176.608.764 y patrimonio por \$43.137.304. 115.825 personas son socias de las EFL. 45,3% mujeres, 55,5% mestizos y montubios, 36,4% indígenas, 8,1% afroecuatorianos. 666 personas en administración, 47,1% mujeres.
Cartera FEPP	Saldos Cartera de crédito del FEPP: \$1.741.730 de 191 créditos. \$1.669.074 de 44 créditos para producción, tierras y vivienda y \$72.655 de 44 créditos educativos.
banCODESARROLLO	Con 20 agencias el saldo de cartera es de \$139.728.274. El destino del crédito de \$97.174.215 entregados en 2017: 22,14% comercialización; 18,61% consumo; 10,83% producción pecuaria; 10,62% producción agrícola; 10,62% vivienda; 2,04% EFL; 10,59% servicios, 10,70% tierra.
Participación e Incidencia	Se trabajó con 281 organizaciones y 55 redes, estableciendo 45 acuerdos.
Derechos PIAV	Trabajo en conjunto con la Fundación Alejandro Labaka y el Ministerio de Justicia por los derechos de los PIAV (Amazonía).
ALIANZAS CON OTROS ACTORES	
Coordinación Interinstitucional	Relación con 649 instancias institucionales (392 privadas, 257 públicas).
Participación en redes y consorcios	Forma parte y apoya activamente a un total de 17 redes y consorcios a nivel nacional y 10 de alcance internacional. Participa en 15 directorios de instituciones frateras.
FORTALECIMIENTO Y ESTRUCTURA	
Capacitación	364 personas participaron en 57 cursos de formación.
Producción Intelectual	48 documentos elaborados en varios temas ligados al desarrollo.
Publicaciones	2 revistas, 10 folletos, 2 libros, 5 documentos para capacitación y asistencia técnica. 1.960.710 impresiones offset. 9.300 publicaciones impresas de varias instituciones.
Estructura Institucional	Directorio 5 miembros y 1 secretario. Consejo de Coordinación (20 miembros): 10 coordinadores regionales, 3 coordinadores departamentos de la oficina central; 3 coordinadores de: Camari-Agroimportadora, Infofepp, Imprefepp, 1 Gerente de banCODESARROLLO, 1 Gerente de Novohabit; 1 Director Funder; 1 Director Ejecutivo. 1 Oficina Central con 3 departamentos. 10 oficinas regionales. 5 empresas sociales parte directa del FEPP: comercio justo y solidario, proveedora de agroinsumos y herramientas, edición e impresión offset, informática básica, medición y legalización de tierras. 1 banco de finanzas populares. 1 fundación educativa. 1 empresa de construcciones, agua, vivienda y energías. 3 empresas locales (vivero y centros de capacitación).
Personal Total	558 personas (51,25% mujeres).
Personal de Oficina Central y Regionales	151 personas (49,01% mujeres).
Personal de Empresas	407 personas (52,08% mujeres): 276 en CODESARROLLO, 28 en FUNDER, 43 NOVOHABIT, 45 CAMARI, 11 Imprefepp, 2 Agroimportadora, 2 Infofepp.
Financiamiento del Personal	80% (428 personas) se autofinancia a través de su trabajo – venta de servicios. 10% (51 personas) se financia con programas o proyectos – financiamiento externo. 10% (55 personas) es financiado por el propio GSFPEP. Hubo 24 personas entre voluntarios ocasionales y cooperantes.



capítulo I

EL GRUPO SOCIAL FEPP

Informaciones relevantes

1.1. MONS. VICENTE CISNEROS Y EL FEPP

El 29 de diciembre de 2017 falleció de forma repentina Mons. Vicente Rodrigo Cisneros Durán, expresidente de la Conferencia Episcopal Ecuatoriana, arzobispo emérito de Cuenca y expresidente del FEPP entre 1995 y 2014.

Mons. Vicente Cisneros fue el sucesor de Mons. Cándido Rada, fundador y presidente vitalicio del FEPP hasta su fallecimiento en agosto de 1995. La muerte de un fundador siempre supone un período de incertidumbre sobre el futuro de una institución y el principal mérito de Mons. Vicente Cisneros fue dar serenidad y continuidad, apoyar las iniciativas en marcha y las nuevas ideas que fueron naciendo durante sus casi 20 años en la presidencia del FEPP.

Durante la presidencia de Mons. Vicente Cisneros, siempre con su aval respetuoso, pero decidido, el FEPP llegó a configurarse como Grupo Social FEPP (GSFEPP). El hecho que alcanzó mayor dimensión fue la transformación de nuestro fondo de crédito institucional primero en la cooperativa de ahorro y crédito Desarrollo de los Pueblos Ltda. (Codesarrollo) y después en el banco del mismo nombre banCODESARROLLO. Otros pasos significativos fueron la constitución de la Fundación Educativa Mons. Cándido Rada (FUNDER) y la empresa social FEPP CONSTRUCCIONES AGUA/VIVIENDA de la cual ha nacido NOVOHABIT Ingeniería y Desarrollo. Todas estas instancias cuentan con su propia personalidad jurídica, pero se mantienen dentro del GSFEPP, unidas por los mismos principios y valores.

Otras empresas sociales que surgieron durante el período de presidencia fueron FEPP PROTIERRAS, la Agroimportadora del FEPP (ahora asumida por Camari) e INFOFEPP. Mons. Cisneros apoyó decididamente estos cambios fundamentales en la vida institucional.

Respetuoso del trabajo de los laicos, siempre defendió el ser y quehacer institucional, valoraba el aporte que como seglares comprometidos hacíamos al desarrollo. Monseñor siempre nos impulsaba para mantener vivo el espíritu que había tenido Mons. Rada al crear el FEPP, nos comprometía para mantener la inspiración cristiana a través de la Palabra de Dios y la Doctrina Social de la Iglesia, para servir a nuestros hermanos con la guía del Evangelio. Nos ha ayudado a ser fieles a nuestra misión de servicio y la opción preferencial por los pobres.

En los momentos de dificultad siempre animaba a encontrar soluciones y a seguir adelante, confiando en la Divina Providencia y en la capacidad del GSFEPP.

Mons. Vicente Cisneros recogió, en su día el testigo dejado por Mons. Cándido Rada y a su vez lo entregó incólume a nuestro actual presidente, Mons. Néstor Herrera. Agradecemos a Dios por el tiempo, el afecto y el acompañamiento que Mons. Cisneros dedicó al FEPP.





1.2. LOS 50 AÑOS DE LA ENCÍCLICA POPULORUM PROGRESSIO

El día de pascua del año 1967 (26 de marzo) el papa Paulo VI publicó la carta encíclica *Populorum Progressio* (el progreso de los pueblos, en castellano) que supuso un hito clave en la forma de concebir y comprender el desarrollo.

La encíclica está dedicada a la cooperación entre los pueblos y al problema de los países en vías de desarrollo. El Papa denuncia que el desequilibrio entre países ricos y pobres se va agravando, critica al neocolonialismo y afirma el derecho de todos los pueblos al bienestar. Finalmente propone la creación de un fondo mundial para ayudar a los países en vías de desarrollo.

No hay duda que se trata de una de las encíclicas más importantes del siglo XX. Un texto esencial dentro de la doctrina social de la Iglesia Católica y, lo que es más importante, mantiene plenamente su vigencia medio siglo después de su publicación.

A nivel mundial se organizaron foros, encuentros, estudios y reflexiones sobre este documento no sólo en el ámbito eclesial, sino también en muchos espacios e instituciones ligadas al desarrollo social.

En el GSFEP nos sentimos especialmente ligados a esta carta encíclica pues en ella se inspiró nuestro fundador, Mons. Cándido Rada, para crear el FEPP y su título forma parte de nuestro nombre, sello y signo de identidad.

En consecuencia no podíamos dejar pasar este aniversario sin organizar unas jornadas de reflexión y motivación.

1.3. LAS JORNADAS DEL ENCUENTRO NACIONAL “50 AÑOS DE LA ENCÍCLICA POPULORUM PROGRESSIO”

Los días 7 y 8 de agosto, coincidiendo con el aniversario del fallecimiento de nuestro fundador (fecha que celebramos cada año como día del recuerdo y la gratitud) se celebraron las jornadas de reflexión sobre la actualidad de la *Populorum Progressio* y su mensaje para nuestra situación actual.

Organizado conjuntamente con Cáritas/Pastoral Social del Ecuador contó con la presencia de personas, líderes y lideresas, representantes de las comunidades y organizaciones, instituciones fraternas ligadas a nosotros por la inspiración cristiana y varios obispos.

Entre las conclusiones del encuentro se recogen las siguientes:

- La Doctrina Social de la Iglesia y la *Populorum Progressio* continúan siendo un referente necesario y una guía para todas las personas que luchamos por un auténtico desarrollo que busca que todos los seres humanos y cada uno pasemos de condiciones de vida menos humanas a condiciones de mayor plenitud en humanidad.
- La convocatoria del papa Pablo VI a construir un mundo más justo y fraterno a través de la solidaridad sigue siendo vigente.
- Son necesarias transformaciones y cambios profundos que deben nacer de propuestas audaces y comprometidas.
- La justicia en las relaciones comerciales entre países sigue siendo una tarea pendiente.





- Es necesario el trabajo de los gobiernos, pero cada uno de nosotros y de nosotras estamos llamados a un compromiso personal.
- La Populorum Progressio se enlaza perfectamente con las ideas y propuestas del papa Francisco en la encíclica *Laudato si* y en sus mensajes para el mundo actual.

El día 7 se celebró la eucaristía presidida por 5 obispos donde recordamos a Mons. Rada y a todos los compañeros, compañeras y amigos del GSFPEPP que nos han antecedido en la casa del Padre.

1.4. EL XI ENCUENTRO ECUADOR-ITALIA

El XI Encuentro Ecuador-Italia tuvo como lema y título: “Economía Popular y Solidaria para Promover el Desarrollo de los Pueblos”. Con este título es evidente que la referencia de este encuentro fue la *Populorum Progressio* y su aplicación a nuestra realidad de promover la economía popular y solidaria.

El encuentro se llevó a cabo los días 6 y 7 de noviembre de 2017 en la ciudad de Ambato que fue la sede de este tipo de encuentros que ya forman parte de la tradición de cooperación entre las BCC de Italia, el GSFPEPP, las estructuras financieras locales, redes y organizaciones populares de nuestro país.

Entre los temas más importantes tratados se resumen los siguientes:

- Los desafíos actuales desde la perspectiva de la encíclica.
- La finanzas populares y solidarias como ejemplo de una economía con rostro humano tanto desde la perspectiva de Ecuador como de Italia.
- El comercio justo frente a la economía del libre mercado.
- La movilidad humana (migración) y el desarrollo.
- Los gastos superfluos frente a las necesidades del desarrollo.
- El mercado ilegal de las armas, el armamentismo, la inseguridad y el miedo.
- Las nuevas formas de la cooperación y solidaridad internacional.
- La experiencia del GSFPEPP en relación con la economía popular y solidaria.
- La situación de las finanzas populares y solidarias en Ecuador.
- Necesidades y expectativas de las organizaciones populares en Ecuador.
- banCODESARROLLO, las estructuras financieras locales y sus redes.

Se ha publicado la memoria de este encuentro.


Este intercambio de experiencias, de ideas y de prácticas nos llena de esperanza y nos motiva para seguir adelante en este camino de amistad y cooperación.



1.5. “POPULORUM PROGRESSIO, UNA ENCÍCLICA VIVA DESPUÉS DE 50 AÑOS”

Para estos encuentros nuestro exdirector, José Tonello, preparó un documento de resumen y reflexiones sobre la encíclica titulado: “Populorum Progressio. Una encíclica Viva después de 50 Años”.

Este documento, que fue financiado por la federación de cooperativas (CONFCOOPERATIVE) de Italia y banCODESARROLLO, recoge aspectos históricos, un resumen de la encíclica, los aspectos que en su día no pudo abordar la encíclica, la experiencia del FEPP en la vivencia de la *Populorum Progressio*, una visión desde las cooperativas italianas, la influencia del documento a nivel mundial y las perspectivas de lo que podemos y debemos hacer en Ecuador.



Es un lindo documento que se puede encontrar en las oficinas del GSFEP.

1.6. GEOVANNY CARDOSO, NUEVO GERENTE DE banCODESARROLLO

A mediados de 2017 el Directorio aceptó la renuncia del que hasta entonces era el gerente general de banCODESARROLLO Roberto Guevara, agradeciendo el tiempo que estuvo al frente de la institución.



Se procedió a convocar el concurso para designar al nuevo gerente, proceso en el que fue seleccionado el Econ. Geovanny Cardoso, quien posteriormente fue calificado y aprobado por la Superintendencia de Bancos y Seguros del Ecuador (SBS).

Geovanny tiene una amplia trayectoria en el GSFEP como técnico, coordinador de la regional Loja, coordinador de Camari y como gerente de CODESARROLLO Ltda., cuando aún era una cooperativa controlada por la SBS. Posteriormente ha sido el gerente de la Corporación Nacional de Finanzas Populares y Solidarias (CONAFIPS) hasta la finalización del gobierno de Rafael Correa.

Esta historia y la experiencia de Geovanny al servicio de los sectores populares es para el GSFEP una garantía de que nuestro nuevo/antiguo gerente será capaz de conducir a nuestro banco de forma adecuada en este nuevo período para cumplir la misión institucional y lograr que la vocación de servicio a los sectores populares y a las EFL sea una realidad.

1.7. NUEVO COORDINADOR DE LAGO AGRIO

Nuevo Coordinador de Lago Agrio: En el último trimestre de 2017 se incorporó como Coordinador de la Regional Lago Agrio, el Lic. Giovanni Olivatto, quien ya venía trabajando en FUNDER como excelente capacitador y formador de jóvenes y tiene amplia experiencia social y de servicio.





balance económico

ENVIADOS PARA SEMBRAR PAZ

Ustedes son los apóstoles del desarrollo. Si por un lado la palabra griega apóstol significa “enviado” y por otro lado Paolo VI escribe que el desarrollo es el nuevo nombre de la paz, los que trabajamos en el FEPP somos “enviados para que haya paz”. Imagino que esto eleva nuestra labor a un nivel muy diferente del ser empleados u contratados, porque no solo tenemos la posibilidad de que nuestro trabajo sea un verdadero aporte para hacer felices a quienes más lo necesitan sino, tenemos conciencia de que lo que hacemos aspira tener una relevancia integral en las realidades y personas. Nuestro trabajo beneficia a los demás y este beneficio alegra nuestro ser. Podría ser un análisis interesante averiguar de qué manera, como GSFPEP, hemos favorecido la paz en estos 47 años de presencia en Ecuador y más interesante aún compartir hasta qué punto ha mejorado la vida de los que trabajamos en la institución.

Transformaciones audaces. Las cosas en nuestra sociedad no están caminando por el sendero apropiado. Hemos escuchado palabras muy duras como individualismo económico, males estructurales, gritos no escuchados. Al mismo tiempo, el testimonio de las asociaciones y grupos relacionados con el GSFPEP han evidenciado que los proyectos realizados han mejorado integralmente las condiciones de vida de los beneficiarios. ¿Podría ser esta la audacia del GSFPEP, tener la voluntad y la capacidad de utilizar la palabra “integral” en sus proyectos e intervenciones? ¿Tener la determinación de seguir promoviendo el desarrollo integral, sostenible y liberador? Los males de la sociedad puedan afectar también la integridad del FEPP. Por el contrario el FEPP sigue demostrando que creer en quienes nadie cree es una elección que interviene decididamente para beneficio de la sociedad ecuatoriana.

“Yo pienso que”. Es probablemente la frase más bella escuchada durante el 2017. Pronunciada decenas de veces por los ponentes y sobre todo por los dirigentes y líderes colaboradores. Preguntas, respuestas, historias, ideas, sugerencias, inconformidad, deseo de saber más, de agradecer, de reflexionar. Compromiso en no quedarse callados sino de aportar para el desarrollo de las actividades propuestas. Muchos pidiendo conocer más en profundidad los contenidos de la Populorum Progressio, otros reafirmando el buen trabajo hecho en colaboración con el GSFPEP. Indudablemente hasta que el GSFPEP tenga la voluntad y la capacidad de pensar, de proponer y de experimentar será una institución viva e insertada en la vivencia de la sociedad ecuatoriana. Pienso y por eso existo escribía el filósofo Descartes en 1600. El Grupo Social FEPP, a pesar de la madurez de sus 47 años, sigue con la vivacidad espiritual de un joven fuerte, que piensa y luego existe.

José Tonello, intervención por los 50 años de la Populorum Progressio.



capítulo 2

RENDICIÓN DE CUENTAS DEL GSFPEP

A lo largo de los años el GSFPEP ha conformado una amplia estructura social al servicio de las familias y organizaciones campesinas, montubias, afroecuatorianas e indígenas y sectores urbano marginales. Esta estructura administra una importante cantidad de recursos que se destina en su gran mayoría en beneficio directo de los sectores populares.

El GSFPEP accede a recursos por medio de proyectos, contratos, convenios o crédito, ya sea a nivel nacional o internacional; ésta es una muestra de la confianza depositada en nosotros y una enorme responsabilidad que asumimos rindiendo cuentas con nuestro trabajo y una administración cuidadosa y transparente.

La administración de recursos, cuya principal función es el servicio a las organizaciones, familias y personas pobres beneficiarias de nuestro trabajo, es una gran responsabilidad. Esta responsabilidad exige un manejo austero, honrado, eficiente y eficaz de los recursos, sabiendo que no moralmente no somos sus dueños, sino sólo sus administradores.

Este deber lo cumplimos con satisfacción. En las siguientes páginas se presenta el estado financiero general del GSFPEP y de cada una de sus instancias, el listado de los recursos recibidos como donación, por contratos o como crédito; en estas páginas cada persona, comunidad u organización con un poco de atención puede ver reflejada la acción realizada por el GSFPEP en su provincia, cantón y parroquia, sabiendo el origen de los fondos y dando fe de lo realizado con ellos.

El balance económico es una fotografía del estado de situación del GSFPEP que nos muestra la situación económica de la institución y su lucha permanente por alcanzar su sostenibilidad económica, para seguir sirviendo por muchos años a los sectores populares.

2.1. BALANCE INSTITUCIONAL

Presentamos los balances resumidos del GSFPEP, cada uno de los cuales tiene su correspondiente auditoría.

ENTIDADES DEL GSFPEP						
OFICINA	ACTIVO	PASIVO	PATRIMONIO	INGRESOS	GASTOS	RESULTADOS
FEPP	20.878.545,72	9.575.266,22	11.047.590,61	13.136.851,52	12.881.162,63	255.688,89
banCODESARROLLO	168.202.840,60	150.572.354,97	15.947.373,11	24.715.958,91	23.032.846,39	1.683.112,52
FUNDER	660.826,01	286.490,76	340.800,77	1.107.233,49	1.073.699,01	33.534,48
NOVOHABIT	1.885.128,61	1.867.279,11	18.636,75	1.342.749,55	1.343.536,80	-787,25
TOTAL GSFPEP	191.627.340,94	162.301.391,06	27.354.401,24	40.302.793,47	38.331.244,83	1.971.548,64



OFICINA CENTRAL, REGIONALES Y EMPRESAS DEL FEPP CON PERSONERÍA JURÍDICA ÚNICA


OFICINA	ACTIVO	PASIVO	PATRIMONIO	INGRESOS	GASTOS	RESULTADOS
OF. CENTRAL	8.579.563,85	5.405.034,96	2.916.939,90	1.121.768,69	864.179,70	257.588,99
REGIONALES						
Coca	1.010.528,84	169.224,95	816.450,61	586.906,62	562053,34	24.853,28
Cuenca	863.538,02	295.272,17	601.763,24	253052,75	286550,14	-33.497,39
Esmeraldas	-171.078,52	27.586,15	-110.509,90	351409,02	439563,79	-88.154,77
Guaranda	1.215.827,17	163.313,26	1.065.212,49	261785,56	274484,14	-12.698,58
Ibarra	1.070.042,21	31.971,67	1.066.186,89	637262,02	665378,37	-28.116,35
Lago Agrio	1.928.930,40	205.360,60	1.572.194,23	1879036,94	1727661,37	151.375,57
Latacunga	767.661,40	147.974,36	647.567,10	519400,7	547280,76	-27.880,06
Loja	149.124,25	6.245,84	142.650,19	197809,5	197581,28	228,22
Portoviejo	574.452,39	65.416,95	455.568,28	677640,99	624173,83	53.467,16
Riobamba	1.338.140,63	359.086,54	987.693,97	467570,85	476210,73	-8.639,88
Subtotal Of. Central y Regionales	17.326.730,64	6.876.487,45	10.161.717,00	6.953.643,64	6.665.117,45	288.526,19
EMPRESAS						
Agroimportadora	111.557,27	52.503,73	51.320,47	425.427,54	417.694,47	7.733,07
Camari Nacional	1.184.553,32	1.081.044,51	63.582,81	3.368.987,46	3.329.061,46	39.926,00
Escuela de Formación Empresarial	90.893,70	70.015,70	18.875,63	87.148,18	85.145,81	2.002,37
FEPP Construcciones	1.874.716,68	1.037.985,62	820.105,49	1.994.119,06	1.977.493,49	16.625,57
Imprefepp	290.094,11	457.229,21	-68.010,79	307.525,64	406.649,95	-99.124,31
Subtotal Empresas	3.551.815,08	2.698.778,77	885.873,61	6.183.207,88	6.216.045,18	-32.837,30
SUBTOTAL (1)	20.878.545,72	9.575.266,22	11.047.590,61	13.136.851,52	12.881.162,63	255.688,89


(1) La sumatoria del Activo, Pasivo y Patrimonio no coincide con el Balance Consolidado del FEPP porque existen cuentas relacionadas entre varias oficinas.



GRUPO SOCIAL FONDO ECUATORIANO POPULORUM PROGRESSIO
ESTADO DE RESULTADOS CONSOLIDADO
DEL 01 DE ENERO AL 31 DE DICIEMBRE DE 2017

ACTIVOS		PASIVOS			
ACTIVO CIRCULANTE		PASIVOS A CORTO PLAZO			
100	Caja Ctas. Ctes. Ctas. Ahorro	1.050.035,30	201	Cuentas por Pagar	819.730,52
101	Fondos Rotativos	7.463,81	203	Créditos Acumulados por Pagar	140.726,11
102	Inversiones Temporales corto plazo	1.779.953,22	205/6/7/8	Depósitos y Fondos en Garantía	35.130,82
		2.837.452,33	210	Cobros anticipados	4.990,00
			223	Prov. Remuneraciones y benef. adicionales	14.659,44
			290	Programas por Ejecutar	723.898,07
					1.739.134,96
ACTIVO EXIGIBLE			PASIVOS A LARGO PLAZO		
103	Préstamos por Cobrar	1.741.730,83	204	Obligaciones Financieras	4.439.038,49
270201	Provisión Incobrables	-346.033,02	222	Jubilación Patronal	1.650.754,01
105	Cuentas Por Cobrar	2.000.371,64	224	Prov. por Desahucio	329.620,53
270301	Provisión Ctas. Incobrables	-189.733,56			
106	Intereses por Cobrar	55.422,41			
270202	Provisión Incobrables	-29.441,21			
107	Pagos Anticipados	21.379,62			
125	Libros y Material Audiovisual	23.106,98			
140	Inventario Libros para la Venta	52.239,95			
160	Varios Créditos Diferidos	35.399,28			
		3.364.442,92			6.419.413,03
ACTIVO REALIZABLE			OTROS PASIVOS		
170	Inventario de Mercaderías y Materiales	638.979,15	280	Valores en Custodia	283.547,11
		638.979,15			283.547,11
ACTIVO FIJO			TOTAL DE PASIVOS		8.442.095,10
120	Terrenos	1.293.675,15	PATRIMONIO		
120	Edificios	1.978.629,89	260	Capital	6.740.627,58
270106	Reserva Acumulada Depreciación	-816.167,21	261	Donaciones de Capital	4.306.963,03
121	Máquinas y Equipos de Oficina	1.377.989,48			
270101	Reserva Acumulada Depreciación	-957.425,29			
122	Vehículos y Medios de Transporte	1.440.105,51			
270102	Reserva Acumulada Depreciación	-870.293,81			
123	Muebles y Enseres	285.021,73			
270103	Reserva Acumulada Depreciación	-238.886,92			
124	Instalaciones	30.959,81			
270104	Reserva Acumulada Depreciación	-27.240,14			
126	Instrumentales, Herramientas y Otros Equipos	180.621,63			
270105	Reserva Acumulada Depreciación	-138.985,16			
		3.538.004,67			11.047.590,61
OTROS ACTIVOS			RESULTADO DEL PERIODO-FONDO DE TRABAJO		255.688,89
104	Inversiones Productivas de riesgo	10.493,07			
110	Inversión Sistema Informático Fepp	222.605,09			
110	(-) Amortización Sistema Informático Fepp	-74.201,59			
111	Intereses por cobrar devengados-Inversiones	8.542,82			
180	Fondos en Garantía	430,00			
190	Crédito Tributario - IVA	399.953,06			
191	Amortizables	2.697,86			
199	Inversiones en Acciones banCodesarrollo	5.350.800,00			
199	Valuación Inversiones en Acciones banCodesarrollo	2.887.691,06			
199	Inversiones Otros Proyectos Sociales	557.484,16			
		9.366.495,53			
TOTAL ACTIVOS		19.745.374,60	TOTAL PASIVO Y PATRIMONIO		19.745.374,60


 Graciela Lahuasi
 CONTADORA GENERAL


 Valeria Suárez
 COORDINADORA DPTO. FINANCIERO


 Luis Minojosa
 DIRECTOR EJECUTIVO





**GRUPO SOCIAL FONDO ECUATORIANO POPULORUM PROGRESSIO
ESTADO DE RESULTADOS CONSOLIDADO
DEL 01 DE ENERO AL 31 DE DICIEMBRE DE 2017**

INGRESOS		
400	Ingresos de Operación	5.737.881,84
410	Ingresos Financieros	944.517,63
420	Otros Ingresos	667.642,80
430	Contribuciones para Programas	5.237.975,44
440	Ingresos de Empresas y Proyectos	0,00
450	Venta de Servicios Profesionales	415.672,80
460	Contraparte de Organizaciones Campesinas	128.365,79
470	Recuperación Cartera Castigada	4.795,22
TOTAL INGRESOS		13.136.851,52
GASTOS		
300	Gastos de Operación	4.901.577,49
301	Remuneraciones	2.975.603,24
310	Gastos de Funcionamiento	1.040.446,72
320	Gastos Financieros	232.170,90
330	Gastos de Depreciación y Provisión	292.716,11
340	Gtos. por cuentas Incobrables y Pérdidas	137.522,22
350	Apoyos Específicos a Organizaciones	2.834.877,73
360-370	Seguimientos - Encuentros Organizaciones	305.752,68
380	Gastos de Ventas	160.495,54
TOTAL DE GASTOS		12.881.162,63
FONDO DE TRABAJO NETO		255.688,89

Quito, 16 de Abril de 2018


Graciela Lahuasi
CONTADORA GENERAL


Valeria Suárez
COORDINADORA DPTO. FINANCIERO


Luis Hinojosa
DIRECTOR EJECUTIVO

**ESTADOS DE RESULTADOS DE banCODESARROLLO
A DICIEMBRE DE 2017**

CUENTAS	DIC-17	
Intereses Ganados	22.338.823,83	90,38%
Comisiones ganadas	18.355,22	0,07%
Ingresos por servicios	327.312,63	1,32%
Utilidades financieras	296.450,18	1,20%
Otros ingresos operacionales	348.957,21	1,41%
Otros ingresos no operacionales	1.386.059,84	5,61%
INGRESOS TOTALES	24.715.958,91	100,00%
Intereses Causados	7.792.269,98	35,40%
Comisiones Causadas	122.348,33	0,56%
Pérdidas Financieras	138.788,72	0,63%
Provisiones	4.080.378,48	18,54%
Gastos de personal	5.612.639,56	25,50%
Gastos de operación	4.120.514,33	18,72%
Otras Pérdidas Operacionales	722,03	0,00%
Otros Gastos y Perdidas	144.022,37	0,65%
EGRESOS TOTALES	22.011.683,80	100,00%
RESULTADO OPERACIONAL	2.704.275,11	
Participación empleados	405.641,33	
Impuesto a la renta	615.521,46	
RESULTADO NETO	1.683.112,32	





INFORME DE LOS AUDITORES INDEPENDIENTES SOBRE LOS ESTADOS FINANCIEROS

Al Directorio de
FONDO ECUATORIANO POPULORUM PROGRESSIO – FEPP

Opinión

Hemos auditado los estados financieros adjuntos de **Fondo Ecuatoriano Populorum Progressio - FEPP**, que comprenden el balance general al 31 de diciembre de 2017 y 2016, y los estados de resultados, de cambios en el patrimonio y de flujos de efectivo por los años terminados en esas fechas, así como un resumen de las políticas contables significativas y otras notas explicativas.

En nuestra opinión, los estados financieros adjuntos presentan razonablemente, en todos los aspectos significativos, la situación financiera de **Fondo Ecuatoriano Populorum Progressio - FEPP** al 31 de diciembre de 2017 y 2016, los resultados de sus operaciones, los cambios en su patrimonio y flujos de efectivo por los años terminados en esas fechas, de acuerdo con Normas Ecuatorianas de Contabilidad (NEC).

Fundamentos de la opinión

Nuestra auditoría fue efectuada de acuerdo con Normas Internacionales de Auditoría (NIAs). Nuestras responsabilidades bajo esas normas se describen más detalladamente en la sección “*Responsabilidades del auditor por la auditoría de los estados financieros*” de nuestro informe. Somos independientes de la Institución de conformidad con el Código de Ética del Contador Ecuatoriano, emitido por el Instituto de Investigaciones Contable del Ecuador (IICE) y, hemos cumplido con nuestras otras responsabilidades éticas de conformidad con dichos requisitos. Consideramos que la evidencia de auditoría que hemos obtenido es suficiente y apropiada para proporcionar una base para nuestra opinión de auditoría.

Asunto de énfasis

Hasta el 31 de diciembre del 2011, estuvieron vigentes las Normas Ecuatorianas de Contabilidad (NEC) emitidas por la Superintendencia de Compañías y acogidas por la Institución. A partir del año 2012, entraron a regir las Normas Internacionales de Información Financiera (NIIF) para la preparación y presentación de los estados financieros. Al 31 de diciembre de 2017 y 2016, los estados financieros del FEPP están preparados de acuerdo con las NEC por cuanto no hay un pronunciamiento específico del ente regulador respecto a la adopción de las NIIF para entidades sin fines de lucro, por lo que los estados financieros deben ser analizados considerando tal situación. En la nota 1 a los estados financieros se resumen las principales diferencias entre las NEC y NIIF.

Responsabilidades de la Administración y de los encargados del gobierno de la Institución sobre los estados financieros.

La Administración de la Institución es responsable de la preparación y presentación razonable de los estados financieros adjuntos, de conformidad con las Normas Ecuatorianas de Contabilidad (NEC) y, del control interno que la Administración consideró necesario para permitir la preparación de los estados financieros libres de errores materiales, debido a fraude o error.

En la preparación de los estados financieros, la Administración es responsable de evaluar la capacidad de la Institución para continuar como un negocio en marcha, revelando, según corresponda, los asuntos relacionados, salvo que la Administración tenga la intención de liquidar la Institución o cesar operaciones o, no tenga otra alternativa más realista de hacerlo.

Los encargados del gobierno de la Institución son responsables de la supervisión del proceso de información financiera de la Institución.

CUENCA: Av. Ordóñez Lasso. Edificio Palermo, oficina No. 2 (frente al Hotel Oro Verde) · teléfonos: (5937) 4101116 / 410 1118

E-mail: info@bestpointauditores.com

LOJA: José Félix de Valdivieso 15-32 y 18 de Noviembre, quinto piso · telf.: (5937) 2574 977; **E-mail:** info_loja@bestpointauditores.com

Website: www.bestpointauditores.com

IAPA is a Limited Company registered in England & Wales. Registered No. 05166917, Website: www.iapa.net





Responsabilidades del Auditor en relación con la auditoría de los estados financieros

Nuestros objetivos son obtener seguridad razonable sobre si los estados financieros en su conjunto están libres de errores materiales, ya sea por fraude o error, y emitir un informe de auditoría que incluya nuestra opinión. Una seguridad razonable es un alto nivel de seguridad, pero no garantiza que una auditoría realizada de conformidad con las NIAs siempre detectará una representación errónea material cuando exista. Las representaciones erróneas pueden surgir de fraude o error y son consideradas materiales si, individualmente o en conjunto, podrían influir razonablemente en las decisiones económicas que tomen los usuarios sobre la base de estos estados financieros.

Como parte de una auditoría de conformidad con las NIAs, aplicamos nuestro juicio profesional y mantuvimos una actitud de escepticismo profesional a lo largo de la auditoría. Nosotros también:

- Identificamos y evaluamos los riesgos de representaciones erróneas materiales en los estados financieros, ya sea por fraude o error, diseñamos y, realizamos los procedimientos de auditoría para responder a esos riesgos y, obtuvimos evidencia de auditoría suficiente y apropiada para proporcionar una base para nuestra opinión. El riesgo de no detectar un error material resultante de fraude es mayor de aquella resultante de un error, ya que el fraude puede implicar la colusión, falsificación, omisiones intencionales, distorsión o la anulación del control interno.
- Obtuvimos un entendimiento del control interno relevante para la auditoría, con el fin de diseñar los procedimientos de auditoría que sean apropiados en las circunstancias, pero no con el propósito de expresar una opinión sobre la eficacia del control interno de la Institución.
- Evaluamos lo apropiado de las políticas contables utilizadas y la razonabilidad de las estimaciones contables y de las revelaciones, efectuadas por la Administración.
- Nuestra responsabilidad también fue concluir sobre el uso adecuado de la Administración de las bases contables de negocio en marcha y, en base a la evidencia de auditoría obtenida, si existe o no, una incertidumbre material relacionada con eventos o condiciones que pueden generar dudas significativas sobre la capacidad de la Institución para continuar como un negocio en marcha. Si concluimos que existe una incertidumbre material, estamos obligados a llamar la atención en nuestro informe de auditoría de las revelaciones en los estados financieros o, si tales revelaciones son insuficientes, modificar nuestra opinión. Nuestras conclusiones se basan en la evidencia obtenida hasta la fecha de nuestro informe de auditoría. Sin embargo, eventos o condiciones futuras pueden causar que la Institución no pueda continuar como un negocio en marcha.
- Evaluamos la presentación global, estructura y contenido de los estados financieros, incluyendo las revelaciones y, si los estados financieros representan las operaciones y eventos subyacentes de un modo que expresen una presentación razonable.

Nos comunicamos con los encargados del gobierno de la Institución en relación con, entre otras cuestiones, el alcance y el momento de realización de la auditoría y los resultados significativos de auditoría, incluidas posibles deficiencias significativas en el control interno que identificamos durante nuestra auditoría, si las hubiere.

Bestpoint Cía. Ltda.

SC-RNAE -No. 737

Jorge Loja Criollo
Socio
Registro CPA. No. 25,666

Cuenca, abril 25 del 2018

Armando Briones Mendoza
Gerente
Registro CPA. No. 23,560

CUENCA: Av. Ordóñez Lasso. Edificio Palermo, oficina No. 2 (frente al Hotel Oro Verde) · teléfonos: (5937) 4101116 / 410 1118

E-mail: info@bestpointauditores.com

LOJA: José Félix de Valdivieso 15-32 y 18 de Noviembre, quinto piso · telf.: (5937) 2574 977; **E-mail:** info_loja@bestpointauditores.com

Website: www.bestpointauditores.com

IAPA is a Limited Company registered in England & Wales. Registered No. 05166917, Website: www.iapa.net



2.2. PROGRAMAS Y PROYECTOS

Los programas y proyectos que el GSFEPP ejecuta son fruto de la confianza que han depositado en nosotros diversas instituciones nacionales y del exterior.

Dentro de cada uno de los proyectos hay personas, familias, organizaciones y áreas de trabajo a las que queremos servir. Los proyectos en definitiva son sueños,

ilusiones y esperanzas que ayudamos a construir en un esfuerzo conjunto entre las personas a las que se dirige el trabajo, las instituciones donantes y nuestro aporte personal y técnico como GSFEPP.

Presentamos el listado de los programas y proyectos para los cuales recibimos recursos en 2017, con el detalle del financista, el país y el valor recibido.

DETALLE DE CONTRIBUCIONES NO REEMBOLSABLES DEL AÑO 2017 PARA LA EJECUCIÓN DE PROYECTOS

OFICINA / EMPRESA	NOMBRE DE LA FINANCIERA	PAIS	DETALLE	VALOR RECIBIDO EN EL 2017	PERIODO DE EJECUCIÓN	
					Inicio	Fin
CENTRAL	ADRIANO E GIUSI CASALINI	Italia	Construcción de la casa de la familia necesitada	420,00	ene-17	dic-17
	ASSOCIAZIONE POPOLI E CULTURE ONLUS	Italia	Varias Actividades en Manabí	23.940,00	ene-17	dic-17
	BCC FILOTRANO	Italia	Fortalecimiento Cooperativas	3.361,52	ene-17	dic-17
	BCC TEMA	Italia	Fortalecimientos Finanzas Populares	1.185,00	ene-17	dic-17
	CASSA PADANA BCC	Italia	Proyectos FEPP en memoria de Sr. Luigi Pettinati	31.641,81	ene-17	dic-17
	CONFERENCIA EPISCOPAL ITALIANA	Italia	Formación Profesional de Jóvenes Campesinos y Campesinas y Creación de Microempresas	98.064,80	oct-17	sep-19
	FONDAZIONE MARIA EUNICE	Italia	Pueblo Waorani-educar hacia la paz	5.685,00	ene-17	dic-17
	FEDERCASSE	Italia	Emergencia Terremoto Abril/2016	7.483,15	ene-17	dic-17
	FORNARI RENATO	Italia	Funcionamiento FEPP en memoria de Sr. Luigi Pettinati	212,66	ene-17	dic-17
	IRIS PENNISI	Italia	Apoyo familia necesitada	2.500,00	ene-17	dic-17
	MINISTERIO DE AGRICULTURA, GANADERÍA, ACUACULTURA Y PESCA	Ecuador	Legalización 31 Predios Acceso a Tierras de los Productores Familiares	27.000,00	may-16	abr-17
	OCIMA	EE.UU.	Fortalecimiento trabajo institucional	14.993,89	ene-17	dic-17
	PAN PARA EL MUNDO	Alemania	Consolidación de los Procesos Socio Económicos de las Organizaciones en Carchi y Manabí	4.041,49	ene-16	dic-19
	PAN PARA EL MUNDO	Alemania	Programa Regional Ibarra y Portoviejo Proy. No.2011.0302, KED - EK 27/2011	84,60	ene-11	dic-15
	STACHELSCHIED HEINRICH LUDWIG	Alemania	Donación Damnificados Terremoto Reg. Esmeraldas	540,60	ene-17	dic-17
	STUDIO MANTOAN SRL	Italia	Fortalecimiento trabajo institucional	2.236,00	ene-17	dic-17
	BCC TEMA	Italia	Funcionamiento FEPP en memoria de Sr. Luigi Pettinati	1.077,90	ene-17	dic-17
	UNIÓN EUROPEA	O.I	Protección de los Derechos Humanos de los Pueblos Indígenas en Aislamiento Voluntario	110.996,86	mar-17	mar-19
18			SUBTOTAL	335.465,28		
COCA	GONDWANA ASOCIACIÓN DE COOPERACIÓN	Italia	Servicio Civil del Gobierno Italiano	2.394,60	oct-17	sep-18
	EP PETROECUADOR	Ecuador	Proyectos Productivos de Compensación para las Comunidades San Antonio (San Carlos) -12 de Febrero (San Carlos) y San Vicente (Coca) de la Provincia de Orellana	399.905,03	jun-17	sep-18
	REPSOL	Ecuador	Implementación de Emprendimientos y Ferias con la Participación Activa de Mujeres y Jóvenes en Barrios Urbano Populares de la Parroquia Puerto Francisco de Orellana	54.610,00	abr-16	abr-18
	UNIÓN EUROPEA	O.I	Protección de los Derechos Humanos de los Pueblos Indígenas en Aislamiento Voluntario	30.000,00	mar-17	mar-19
	WIEDLIFE CONSERVATION SOCIETY	EE.UU.	Gestión del Desarrollo Local en el Contexto RBY	13.500,00	abr-17	may-18
5			SUBTOTAL	500.409,63		



OFICINA / EMPRESA	NOMBRE DE LA FINANCIERA	PAIS	DETALLE	VALOR RECIBIDO EN EL 2017	PERIODO DE EJECUCIÓN	
No. DE PROYECTOS					Inicio	Fin
CUENCA	MANOS UNIDAS	España	Mejoramiento de la Agricultura Familiar en Comunidades de Güel y Principal	31.572,40	jul-16	jun-17
	MANOS UNIDAS	España	Mejoramiento de la Producción Agropecuaria Sostenible en Ingapirca	50.085,42	ene-18	dic-18
	MISEREOR	Alemania	Fortalecimiento de la Organización Comunitaria para el Mejoramiento Productivo y Ejercicio de los Derechos en la Zona Subtropical del Azuay	96.123,56	ene-17	dic-19
3	SUBTOTAL			177.781,38		
ESMERALDAS	ACNUR	Ecuador	Protección Social: Barrios Solidarios y Empoderamiento Comunitario del Cantón San Lorenzo	47.440,00	ene-17	dic-17
	ACCIÓN MUNDO UNIDO	Italia	Desarrollo y Reactivación Socio-Económica de las Familias de las Comunidades Sálma, 10 de Agosto y Macará del Cantón Muisne – Afectados por el Terremoto del 16 de Abril del 2016.	30.354,63	nov-16	feb-17
	DESARROLLO Y PAZ	Canadá	Reactivación Económica de Habitantes de 3 Comunidades de Muisne, Afectados por el Sismo abril de 2016	37.958,27	feb-17	may-17
	DIAKONIE	Alemania	Asistencia Humanitaria de Emergencia a las Familias vulnerables de Tonsupa Afectadas por el Terremoto de Diciembre/2016	47.750,76	feb-17	mar-17
	EMPRESA PÚBLICA FLOTA PETROLERA ECUATORIANA – FLOPEC	Ecuador	Inserción Social de Jóvenes en Situación de Vulnerabilidad de los Barrios Urbano Marginales de la Ciudad de Esmeraldas	19.910,72	ene-17	dic-17
	MINISTERIO DE AGRICULTURA, GANADERÍA, ACUACULTURA Y PESCA	Ecuador	Legalización 31 Predios Acceso a Tierras de los Productores Familiares	73.808,00	may-16	abr-17
	PERSONAL FEPP	Ecuador	Donación para Damnificados por el Terremoto de Tonsupa Dic/2016	6.350,46	ene-17	dic-17
	PNUD	O.I	Reactivación y Fortalecimiento de la Producción Artesanal Vinculada al Turismo del Cantón Atacames con Base al Aprovechamiento Sustentable del Entorno	4.000,00	jul-17	oct-17
	PNUD	O.I	Reactivación del Turismo Comunitario en Muisne – Asosertuvista	700,00	jul-17	oct-17
	SOCIEDAD ECUATORIANA DE RESIDENTES EN SAN LOUIS	EE.UU.	Mejoramiento de Agua e Higiene en la Comunidad 10 de Agosto e Implementación de Huertos Familiares en la Comunidad de Macará del Cantón Muisne	2.844,03	jul-17	oct-17
	UNICEF	O.I	Inclusión Educativa en Situación de Emergencia	29.719,73	ago-16	jul-17
11	SUBTOTAL			300.836,60		
GUARANDA	CAIXA/CODESPA	España	Mejora de los Ingresos y la Calidad de Vida de 350 Familias de Pequeños Productores de Caña de Azúcar del Subtrópico Ecuatoriano	3.454,70	oct-16	sep-19
	FUNDACIÓN SUIZA PARA LOS INDÍGENAS DEL ECUADOR– FUNDACIÓN PROLATINA	Suiza	Protección y Conservación Zonas Sensibles de las Comunidades Altas de la Parroquia Simiatug	4.000,00	ene-14	dic-16
	FUNDACIÓN SUIZA PARA LOS INDÍGENAS DEL ECUADOR– FUNDACIÓN PROLATINA	Suiza	Construcción de Sede Múltiple en Pimbaló	5.475,00	sep-16	ago-17
	FUNDACIÓN SUIZA PARA LOS INDÍGENAS DEL ECUADOR– FUNDACIÓN PROLATINA	Suiza	Proyecto Compra de Insumos Hospedería Juan Pablo II de Guaranda	9.100,00	dic-17	ene-18
	GONDWANA ASOCIACIÓN DE COOPERACIÓN	Italia	Servicio Civil del Gobierno Italiano	3.410,02	sep-17	ago-18
	MUNICIPIO EVERGEM	Bélgica	Uso y Manejo Sostenible del Agua	41.267,90	ene-17	dic-21
6	SUBTOTAL			66.707,62		



OFICINA / EMPRESA	NOMBRE DE LA FINANCIERA	PAIS	DETALLE	VALOR RECIBIDO EN EL 2017	PERIODO DE EJECUCIÓN	
					Inicio	Fin
No. DE PROYECTOS						
IBARRA	CHIESA EVANGELICA VALDESE–SETTIMO TORINESE	Italia	Mejoramiento Productivo San Joaquín: Sistemas Tecnificados de Riego	7.619,04	oct–17	may–18
	FUNDACIÓN AYUDA EN ACCIÓN	Ecuador	Área de Desarrollo Territorial – ADT Chota	257.192,87	ene–18	dic–18
	GAD PROVINCIAL DE IMBABURA	Ecuador	Incremento Producción en la Comunidad San Clemente, Lavaderos, Ambuquí	30.000,00	may–17	may–18
	GAD PROVINCIAL DEL CARCHI	Ecuador	Apoyo a Jóvenes de Montúfar y Huaca: Formación de Nuevo Liderazgo	9.999,70	ago–17	ago–18
	GONDWANA ASOCIACIÓN DE COOPERACIÓN	Italia	Servicio Civil del Gobiernos Italiano	3.662,84	oct–17	sep–18
	HERMANDAD POVEGLIANO VERONESE ONLUS	Italia	Proyectos Productivos en Parroquia La Concepción	8.000,00	ago–14	dic–18
	ILC	Italia	Plataforma por la Tierra y Territorios Sostenibles para el Ejercicio de los Derechos de la Tierra	7.756,00	oct–17	oct–18
	PAN PARA EL MUNDO	Alemania	Consolidación de los Procesos Socio Económicos de las Organizaciones en Carchi y Manabí	87.990,62	ene–16	dic–19
	PAN PARA EL MUNDO	Alemania	Programa Regional Ibarra y Portoviejo Proy. No.2011.0302, KED – EK 27/2011	868,36	ene–11	dic–15
9	SUBTOTAL			413.089,43		
LAGO AGRIO	EP PETROECUADOR	Ecuador	Proyectos Productivos en Juan Montalvo, 12 de Octubre, 29 de Marzo y Luz de América	227.799,83	dic–15	feb–17
	EP PETROECUADOR	Ecuador	Proyecto en Sol Naciente–Shinchi Urku	82.500,76	jul–16	sep–17
	EP PETROECUADOR	Ecuador	Proyectos Productivos de Compensación Social, en las Comunidades Triunfo Uno, Madre Selva, Unidos Venceremos, Los Laureles, Kichwa Huamayacu y Kichwa Riera	289.650,98	nov–16	mar–18
	EP PETROECUADOR	Ecuador	Proyectos Productivos de Compensación Social en las Comunidades Los Laureles y Abdón Calderón	376.330,55	ene–17	may–18
	EP PETROECUADOR	Ecuador	Proyectos de Compensación Social en Comunidad 12 de Mayo	184.874,49	jun–17	sep–18
	EP PETROECUADOR	Ecuador	Proyectos Productivos de Compensación Social, en la Comunidad 24 de Noviembre	300.108,29	jun–17	sep–18
	GONDWANA ASOCIACIÓN DE COOPERACIÓN	Italia	Servicio Civil del Gobiernos Italiano	2.588,76	oct–17	sep–18
	UNICEF	O.I	Inclusión Educativa en Situación de Emergencia	36.625,09	ago–16	jul–17
8	SUBTOTAL			1.500.478,75		
LATACUNGA	CAIXA/CODESPA	España	Mejora de los Ingresos y la Calidad de Vida de 350 Familias de Pequeños Productores de Caña de Azúcar del Subtrópico Ecuatoriano	2.342,02	oct–16	sep–19
	FUNDACIÓN AYUDA EN ACCIÓN	España	Área de Desarrollo Pucayacu–Guasaganda–2017	287.537,23	ene–17	dic–17
	FUNDACIÓN AYUDA EN ACCIÓN–AECID	España	Fortalecimiento de la Economía de Familias Articuladas a Estrategias del Cambio en la Matriz Productiva del Cacao en el Cantón La Maná	83.358,01	ene–16	jun–18
3	SUBTOTAL			373.237,26		
LOJA	CHIESA EVANGELICA VALDESE–SETTIMO TORINESE	Italia	Mejora del Acceso al Agua Potable y Riego y la Soberanía Alimentaria de las Familias en la Pobreza en dos Comunidades de la Parroquia Guachanamá	19.600,00	dic–16	nov–17
	MANOS UNIDAS	España	Mejora de la Producción Agrícola mediante Acceso al Agua Potable y al Riego	54.389,22	ago–17	jul–18
2	SUBTOTAL			73.989,22		

OFICINA / EMPRESA	NOMBRE DE LA FINANCIERA	PAIS	DETALLE	VALOR RECIBIDO EN EL 2017	PERIODO DE EJECUCIÓN	
					Inicio	Fin
No. DE PROYECTOS						
PORTOVIEJO	DIAKONIE	Alemania	Ecuador Earth Quake Act Appeal Ecu 161	84.295,25	ago-16	ene-17
	MANOS UNIDAS – AECID	España	Fortalecimiento de las Capacidades Locales y Resiliencia de la Población afectada de las Parroquias de San Isidro y Jama por el Terremoto de 2016, con Especial Atención a las Mujeres	369.602,51	feb-17	feb-18
	MEDICUS MUNDI–AECID	España	Rehabilitación Temprana de Zonas Afectadas por el Terremoto del 16 de Abril/2016	8.236,00	Ago-17	Jul-18
	MINISTERIO DE AGRICULTURA, GANADERÍA, ACUACULTURA Y PESCA	Ecuador	Legalización 31 Predios Acceso a Tierras de los Productores Familiares	61.532,00	may-16	abr-17
	ONU MUJERES	O.I	Creación y Manejo de Fondo de Entrega de Subvenciones para la Recuperación de Emprendimientos	37.500,00	ago-17	sep-17
	PAN PARA EL MUNDO	Alemania	Consolidación de los Procesos Socio Económicos de las Organizaciones en Carchi y Manabí	32.617,39	ene-16	dic-19
	PAN PARA EL MUNDO	Alemania	Fortalecimiento de la Resiliencia del Equipo y Capacidad de Autocuidado	10.311,61	nov-16	nov-16
	PAN PARA EL MUNDO	Alemania	Programa Regional Ibarra y Portoviejo Proy. No.2011.0302, KED – EK 27/2011	451,38	ene-11	dic-15
	FONDATIONE TERTIO MILLENNIO	Italia	Fortalec. Finanzas Populares en Guayas y Manabí	33.467,30	ene-17	dic-18
	UNICEF	O.I	Inclusión Educativa en Situación de Emergencia	17.605,18	ago-16	jul-17
10	SUBTOTAL			655.618,62		
RIOBAMBA	KINDER NOT HILFE	Alemania	Proyecto Wawakunapak Kushikay Pallatanga	108.810,46	ene-15	dic-20
	KINDER NOT HILFE	Alemania	Wawakunapak Alli Kausay Juan de Velasco	113.173,45	ene-14	dic-19
	SETEM HEGO HAIZEA	España	Fortalecimiento de Política de Equidad de Género	15.915,07	dic-17	jun-18
3	SUBTOTAL			237.898,98		
FEPP CONSTRUCCIONES	CTM – PROV. BOLZANO	Italia	Construc. centro de acopio de cebada com. de Uksha	26.912,54	Nov-17	Abr-18
	FUNDACIÓN SUIZA PARA LOS INDÍGENAS DEL ECUADOR	Suiza	Construcción de 15 cocinas mejoradas parroquia Angamarca	9.925,00	Feb-17	May-17
	FUNDACIÓN SUIZA PARA LOS INDÍGENAS DEL ECUADOR	Suiza	Construcción sistema de agua potable Recinto Choaío	80.000,00	Feb-17	Jun-17
	FUNDACIÓN SUIZA PARA LOS INDÍGENAS DEL ECUADOR	Suiza	Construcción 35 fogones mejorados Angamarca cantón Pujilí	20.000,00	Dic-17	Mar-18
	GAD PUJILI	Ecuador	Construcción de 15 cocinas mejoradas parroquia Angamarca	2.000,00	Feb-17	May-17
	MANOS UNIDAS – AECID	España	Fortalecimiento de las Capacidades Locales y Resiliencia de la Población Afectada de las Parroquias de San Isidro y Jama por el Terremoto de 2016, con Especial Atención a las Mujeres	145.504,88	Feb-17	Feb-18
	MEDICUS MUNDI–AECID	España	Rehabilitación Temprana de Zonas afectadas por el Terremoto del 16 de Abril/2016	267.789,50	Ago-17	Jul-18
7	SUBTOTAL			552.131,92		
CAMARI	EQUO GARANTIE	Italia	Aporte activid. post terremoto en las zonas afectadas	1.767,00	nov-17	dic-17
1	SUBTOTAL			1.767,00		
FUNDER	BANCO PICHINCHA – CRISFE	Ecuador	Becas Estudiantiles	53.471,00	jul-17	jul-18
	CATHOLIC RELIEF SERVICES	EE.UU.	Promover la Educación y la Empleabilidad de Jóvenes Colombianos en Situación de Movilidad Humana en el Ecuador. Youthbuild – Ibarra	106.000,00	feb-17	dic-17
	CHIESA EVANGELICA VALDESE–SETTIMO TORINESE	Italia	Mejora del Acceso al Agua Potable y Riego y la Soberanía Alimentaria de las Familias en la Pobreza en dos Comunidades de La Parroquia Guachanamá	23.665,60	dic-16	nov-17
	COMMUNITY EVOLUTION FOUNDATION	Canadá	Gestión de Emprendimientos Mi Chance en Sigchos	4.891,00	feb-16	jul-16
	CORPORACIÓN FONDO ÁGIL	Ecuador	Becas Estudiantiles	38.520,00	oct-16	sep-20
	PAN PARA EL MUNDO	Alemania	Becas para 360 Campesinos /as	80.873,10	dic-16	nov-17
6	SUBTOTAL			307.420,70		
92	TOTAL CONTRIBUCIONES 2017			5.496.832,39		



**PROYECTOS DE UNA MISMA FUENTE DE FINANCIAMIENTO
QUE SE EJECUTAN EN MAS DE UNA OFICINA REGIONAL O EMPRESA**

FINANCIERA	PROYECTO	OFICINA BENEFICIARIA	MONTO TOTAL
CAIXA/CODESPA	Mejora de los Ingresos y la Calidad de Vida de 350 Familias de Pequeños Productores de Caña de Azúcar del Subtrópico Ecuatoriano	Guaranda Latacunga	5.796,72
GONDWANA ASOCIACIÓN DE COOPERACIÓN	Servicio Civil del Gobierno Italiano	Coca Guaranda Ibarra Lago Agrio	12.056,22
MANOS UNIDAS – AECID	Fortalecimiento de las Capacidades Locales y Resiliencia de la Población afectada de las Parroquias de San Isidro y Jama por el Terremoto de 2016, con Especial Atención a las Mujeres	Fepp Construcciones Portoviejo	515.107,39
MEDICUS MUNDI–AECID	Rehabilitación Temprana de Zonas afectadas por el Terremoto del 16 de Abril/2016	Fepp Construcciones Portoviejo	276.025,50
MINISTERIO DE AGRICULTURA, GANADERÍA, ACUACULTURA Y PESCA	Legalización 31 Predios Acceso a Tierras de los Productores Familiares	Central Esmeraldas Portoviejo	162.340,00
PAN PARA EL MUNDO	Consolidación de los Procesos Socio Económicos de las Organizaciones en Carchi y Manabí	Central Esmeraldas Portoviejo	124.649,50
PAN PARA EL MUNDO	Programa Regional Ibarra y Portoviejo Proy. No.2011.0302, KED – EK 27/2011	Central Esmeraldas Portoviejo	1.404,34
UNICEF	Inclusión Educativa en Situación de Emergencia	Esmeraldas Lago Agrio Portoviejo	83.950,00
UNIÓN EUROPEA	Protección de los Derechos Humanos de los Pueblos Indígenas en Aislamiento Voluntario	Central Coca	140.996,86
TOTAL			1.322.326,53

2.3. APOYOS REEMBOLSABLES DEL GSFEP

También el GSFEP tiene acceso a créditos que provienen principalmente de Italia a través de las bancas de crédito cooperativo (BCC) y que nos ayudan a fortalecer las propuestas de trabajo en servicios financieros de banCODESARROLLO.

DETALLE DE CONTRIBUCIONES REEMBOLSABLES DEL AÑO 2017

OFICINA / EMPRESA	NOMBRE DE LA FINANCIERA	PAÍS	DETALLE	VALOR RECIBIDO EN EL 2017	PERIODO DE EJECUCIÓN	
					Inicio	Fin
ban-CODESARROLLO	POOL BCC SICILIA	Italia	Financiamiento para Artesanía, Pesca Familiar y Agrícola en las Provincias de Esmeraldas, Manabí, Santo Domingo	2.000.000,00	20–Ene–17	20–Ene–21
	EMIL BANCA CREDITO COOPERATIVO	Italia	Financiamiento para el Emprendimientos de Mujeres	1.192.000,00	20–Nov–17	20–Nov–23
	CREDITO COOPERATIVO CARAVAGGIO ADDA E CREMASCO	Italia	Financiación de proyectos de Inversión de Pequeñas Empresas Comunitarias relacionadas con la Transformación de Productos Agrícolas	500.000,00	1–Dic–17	29–Nov–23
3			SUBTOTAL	3.692.000,00		
3			TOTAL INGRESOS AÑO 2017	3.692.000,00		



RESUMEN DEL No. DE PROYECTOS Y TIPO DE FINANCIAMIENTO POR EQUIPO DEL GSFEPP

REGIONAL/ EMPRESA	No. DE PROYECTOS	CONTRIBUCIÓN EN USD	CRÉDITO EN USD	TOTAL
banCODESARROLLO	3		3.692.000,00	3.692.000,00
Camari	1	1.767,00		1.767,00
Central	18	335.465,28		335.465,28
Coca	5	500.409,63		500.409,63
Cuenca	3	177.781,38		177.781,38
Esmeraldas	11	300.836,60		300.836,60
Fepp Construcciones	7	552.131,92		552.131,92
Funder	6	307.420,70		307.420,70
Guaranda	6	66.707,62		66.707,62
Ibarra	9	413.089,43		413.089,43
Lago Agrio	8	1.500.478,75		1.500.478,75
Latacunga	3	373.237,26		373.237,26
Loja	2	73.989,22		73.989,22
Portoviejo	10	655.618,62		655.618,62
Riobamba	3	237.898,98		237.898,98
TOTAL	95	5.496.832,39	3.692.000,00	9.188.832,39



RESUMEN DE CONTRIBUCIONES Y CRÉDITO POR PAIS DE ORIGEN

PAÍS O REGIÓN DE ORIGEN	VALOR RECIBIDO		
	CONTRIBUCIÓN	CRÉDITO	TOTAL
Alemania	667.932,63		667.932,63
Bélgica	41.267,90		41.267,90
Canadá	42.849,27		42.849,27
Ecuador	2.543.004,68*		2.543.004,68
EE.UU.	137.337,92		137.337,92
España	1.319.786,96		1.319.786,96
Italia	349.006,17	3.692.000,00	4.041.006,17
O.I	267.146,86		267.146,86
Suiza	128.500,00		128.500,00
TOTAL	5.496.832,39	3.692.000,00	9.188.832,39

* Convenios para ejecución de proyectos y de obras comunitarias



2.4. VENTA DE SERVICIOS Y PRODUCTOS DE LAS REGIONALES Y EMPRESAS

Las empresas sociales del GSFEPP tienen como su principal fuente de ingresos la venta de servicios y productos, ya sea relacionados con el comercio justo (Camari y Agroimportadora), ya sea en el campo de las construcciones civiles (FEPP CONSTRUCCIONES/NOVOHABIT) o servicio de formación (FUNDER), impresión (IMPREFEPP), legalización y medición de

territorios (FEPP PROTIERRAS) y la venta de productos y servicios informáticos (INFOFEPP).

Por su parte las regionales también venden servicios profesionales a instituciones públicas y privadas.

Las ventas de servicios y productos se presentan a continuación.

CONVENIOS, CONTRATOS Y VENTA DE SERVICIOS DE LAS REGIONALES

EQUIPO	ENTIDAD QUE FINANCIA	CONTRATO	VALOR RECIBIDO EN AÑO 2017	PERÍODO DE EJECUCIÓN	
				Inicio	Fin
OF. CENTRAL	CASSA PADANA BCC	Encuentro 50 Años Populorum Progressio	5.835,00	Ene-17	1,4-17
	CNFC. UNIONE INTERPROVINCIALE DI COMO E VARESE	Encuentro 50 Años Populorum Progressio	4.800,00	Ene-17	Dic-17
	CONFERENCIA EPISCOPAL ECUATORIANA	Encuentro 50 Años Populorum Progressio	5.000,00	Ene-17	Dic-17
	E.N.GI.M. ENTIDAD NACIONAL GIUSEPPINI DEL MURIALDO	Asistencia técnica para elaborar informe	150,00	Ene-17	Dic-17
	FUNDACIÓN CONSORCIO DE QUESERAS RURALES COMUNITARIAS	Capacitación encuentro Baños	600,00	Ene-17	Dic-17
	MINISTERIO DEL AMBIENTE	Legalización de la Tenencia de Tierras	83.755,00	Ene-17	Dic-17
	PERSONAL	Venta de servicios	15.507,20	Ene-17	Dic-17
	VARIOS	Encuentro Ecuador-Italia – visita acciones conjuntas Finanzas Populares Cassa Padana – FEPP	64.829,46	Ene-17	Dic-17
	VARIOS PARTICIPANTES	Encuentro 50 Años Populorum Progressio	1.816,96	Ene-17	Dic-17
SUBTOTAL			182.293,62		
LATACUNGA	ASOCIACIÓN DE MUJERES MACA GRANDE	Elaboración Proyecto SIPAS	170,00	Ene-17	Dic-17
	ASOPAGUA	Taller sobre manejo de ganado	900,01	Ene-17	Dic-17
	CEDECONT CIA. LTDA.	Asesoramiento a EFL	40,00	Ene-17	Dic-17
	CONSEJO CANTONAL DE PROTECCIÓN DE DERECHOS	Elaboración de plan estratégico	19.740,00	Ene-17	Dic-17
	FUNDACIÓN MAQUITA	Asesoramiento socio-organizativo	1.347,37	Ene-17	Dic-17
	FUNDACIÓN PARA LOS INDÍGENAS DEL ECUADOR	Servicios administrativos	4.560,00	Ene-17	Dic-17
	FUNDER	Capacitación a EFL	2.000,00	Ene-17	Dic-17
	VARIOS ORGANIZACIONES CAMPESINAS	Declaraciones impuesto a la renta	565,00	Ene-17	Dic-17
SUBTOTAL			29.322,38		
CUENCA	CONSORCIO HDH LA LIBERTAD	Asesoría Técnica para área verdes en Parque La Libertad	6.475,00	Ene-17	Jun-18
	CORPORACIÓN RED INFODESARROLLO	Servicio técnico TIC Formación a Docentes en Prov. Azuay, Cañar, Loja	950,00	Mar-17	Dic-17
	GOBIERNO PARROQUIAL DE PRINCIPAL	Asistencia Técnica a actividades del GADP	6.000,00	Ene-17	Dic-17
SUBTOTAL			13.425,00		
ESMERALDAS	ASOCIACION DE SERVICIO TURISTICOS BELLAVISTA	Servicio de Capacitación	883,00	Ene-17	Dic-17
	FLOPEC	Proyectos de Prevención	43.342,63	Ene-17	Dic-17
	FUNDER	Servicio de Capacitación	13.440,00	Ene-17	Dic-17
SUBTOTAL			57.665,63		

EQUIPO	ENTIDAD QUE FINANCIA	CONTRATO	VALOR RECIBIDO EN AÑO 2017	PERÍODO DE EJECUCIÓN	
				Inicio	Fin
GUARANDA	ASOCIACION DE DESARROLLO SOCIAL E INTEGRAL DE PIMBALO	Servicios Contables	150,00	Ene-17	Dic-17
	COMPAÑÍA CENTRO ESPECIALIZADO BIENES Y SERVICIOS URBANOS RURALES	Servicios Varios	400,00	Dic-17	Dic-17
	JUNTA GENERAL DE USUARIOS DEL SISTEMA DE RIEGO SANTA FE	Servicios Asistencia Técnica	800,00	Ene-17	Dic-17
SUBTOTAL			1.350,00		
IBARRA	CONAGOPARE	Overhead gastos administrativos proyecto Unión Europea- Conagopare-FEPP	3.000,00	Ene-16	Dic-16
	CORPORACION FONDO AGIL	San Clemente, Esperanza, producción agroecológica	373,44	Ago-17	Ago-18
	FUNDACION AEA	Levantamiento de Información indicadores línea base Comunidades ADT	1.210,53	Ene-17	Dic-17
	GOBIERNO PROVINCIAL DE IMBABURA	Incremento producción en la comunidad San Clemente, Ambuqui	1.808,04	May-17	May-18
	ILC	Levantamiento de Información indicadores línea base del Territorio Ancestral Imbabura-Carchi	1.144,03	Ago-16	May-17
SUBTOTAL			7.536,04		
LAGO AGRIO	ASANZA ORELLANA GRACIELA CARMEN	Venta de servicios profesionales por asistencia técnica ganado	530,00	Oct-17	Oct-17
	AVILA JIMÉNEZ FRANCISCO DANILO	Venta de servicios profesionales subida pliegos compras públicas	89,29	Sept-17	Sept-17
	FEPP LAGO AGIRO	Venta de servicios curso día de campo	430,00	Nov-17	Nov-17
	FEPP LAGO AGRIO	Venta de servicios por elaboración proyecto Com.24 de Noviembre	1.785,71	Sept-17	Sept-17
	FUNDER	Venta de servicios de capacitación cultura financiera	8.000,00	Feb-17	Nov-17
	GÓMEZ POVEDA LUIS AQUILINO	Venta servicios subida pliegos compras públicas	87,72	Abr-17	Abr-17
	LUNA AMAY AUGUSTO EDUARDO	Venta servicios subida pliegos compras públicas	175,44	May-17	May-17
	OSEJOS NOGUERA CLÍMICO OSWALDO	Venta de servicios curso día de campo 18-20 Octubre/2017	175,00	Oct-17	Oct-17
	PUCE SEDE MANABÍ	Venta de servicios profesionales: despique y elaboración cárnicos.	175,44	Feb-17	Feb-17
	ROJAS BARRAGÁN KLÉBER DIOVIGILDO	Venta de servicios subida pliegos compras públicas	89,29	Sept-17	Sept-17
	ROJAS GODOY VITTE RICHARD	Venta de servicios capacitación día de campo ganadero.	280,00	Oct-17	Oct-17
	SANCHIMA AMELIA	Venta de servicios organizativos	33,50	Feb-17	Feb-17
TONELLO CARRERA ALEXANDRO	Venta servicios subida pliegos compras públicas	178,58	Jun-17	Ago-17	
SUBTOTAL			12.029,97		
LOJA	JUNTA PROVINCIAL CRUZ ROJA DE LOJA	Consultoría estudio de mercado, planes de Negocio y Marketing	10.684,08	Sept-16	Mar-17
SUBTOTAL			10.684,08		
PORTOVIEJO	MINISTERIO DE INCLUSIÓN ECONÓMICA Y SOCIAL	Servicios de Desarrollo Infantil	101.689,78	ene-17	dic-17
SUBTOTAL			101.689,78		
RIOBAMBA	VARIAS INSTITUCIONES	Venta servicios	27.631,03	Ene-17	Dic-17
	KOICA	Proyecto de Microfinanzas en las comunidades de San Pablo, Josefina y Llio	6.780,00	Mar-17	Jun-17
SUBTOTAL			34.400,00		





CONVENIOS, CONTRATOS Y VENTA DE SERVICIOS DE LAS EMPRESAS

EQUIPO	ENTIDAD QUE FINANCIA	CONTRATO	VALOR RECIBIDO EN AÑO 2017	PERÍODO DE EJECUCIÓN	
				Inicio	Fin
CAMARI	VARIAS INSTITUCIONES	Exportaciones Artesanías	133.740,54	Ene-17	Dic-17
	VARIAS INSTITUCIONES	Exportaciones Agrícolas	412.977,36	Ene-17	Dic-17
	VARIAS INSTITUCIONES	Productos Agrícolas	2.295.410,21	Ene-17	Dic-17
	VARIAS INSTITUCIONES	Productos Industrializados	495.825,64	Ene-17	Dic-17
SUBTOTAL			3.337.953,75		
AGRO-IMPORTADORA	VARIAS INSTITUCIONES	Insumos, herramientas, maquinaria	422.656,43	Ene-17	Dic-17
SUBTOTAL			422.656,43		
CONSTRUCIONES	ASOCIACIÓN DE LOS FOCOLARES	Construcción de vivienda nueva y mejoramiento de una existente post terremoto en Esmeraldas	21.489,18	Ene-17	Abr-17
	CLINICA PASTEUR	Trabajos de impermeabilización y arreglo de tinas de baño	8.793,88	Ago-17	Oct-17
	CODESPA	Construcción cocina mejorada en casa Asociación ASARAT comunidad Guargualla	570,00	Abr-17	May-17
	EP PETROECUADOR	Construcción cancha cubierta 28 de Marzo	50.833,78	Dic-15	Dic-16
	EP PETROECUADOR	Construcción puente Los Lojas	229.039,59	Abr-16	Abr-17
	EP PETROECUADOR	Construcción sistema de agua en Manguila San Gerardo	32.264,25	Oct-16	Oct-18
	EP PETROECUADOR	Construcción coliseo de uso múltiple Bella Unión	128.896,56	Sept-15	Sept-16
	EP PETROECUADOR	Construcción 24 unidades básicas Sol Naciente	95.312,90	May-16	May-17
	EP PETROECUADOR	Construcción de 36 UBS en la comunidad de Tiputini	72.761,18	Sept-16	Sept-17
	FAJARDO MARTINEZ ANGEL KLEBER	Estudio técnico sistema de riego comunidad Guayllachico	1.990,00	Jul-17	Sept-17
	JORGE SANCHEZ	Construcción de cocina mejorada	670,00	Ene-17	Feb-17
	M.C.C.H	Reconstrucción de cerramiento, garita de guardianía y otros trabajos en las instalaciones de maquila sede Portoviejo	12.344,60	Jun-16	May-16
	MIDUVI MANABI	Construcción 3 viviendas 3 mejoramientos 3 soluciones sanitarias en San Vicente	27.028,87	May-17	Ago-17
	MIDUVI MANABI	Construcción 3 viviendas 3 mejoramientos 3 soluciones sanitarias en cantón Sucre	36.464,52	Jul-17	Oct-17
SOCIEDAD ECUATORIANA DEST.LOUIS	Mejoramientos e implementación de huertos post terremoto	8.100,00	Jul-17	Dic-17	
SUBTOTAL			726.559,31		
FUNDER	ALDEAS INFANTILES SOS ECUADOR	Formación Profesional en Panadería y Pastelería	600,00	Nov-16	Feb-17
		Formación Profesional en Atención de Bares y Restaurants	9.562,00	Jun-17	Sept-17
	AMJUPRE	Servicios de Asesoría Metodológica para el Programa de Derechos Económicos de la Mujer	5.520,00	Ago-17	Feb-18
	ASAMBLEA DE UNIDAD CANTONAL	Fortalecimiento de competencias socio empresariales con enfoque de la economía popular y solidaria	1.560,00	May-17	Jul-17
	ASOCIACIÓN DE LIMPIEZA JUNTOS	Fortalecer conocimientos, destrezas y actitudes del conjunto de socios y socias en Limpieza Hospitalaria	800,00	Oct-17	Nov-17



EQUIPO	ENTIDAD QUE FINANCIA	CONTRATO	VALOR RECIBIDO EN AÑO 2017	PERÍODO DE EJECUCIÓN	
				Inicio	Fin
FUNDER	ASOCIACIÓN DE PRODUCCIÓN, INDUSTRIALIZACIÓN Y COMERCIALIZACIÓN DE PRODUCTOS AGROPECUARIOS NUEVO AMANECER	Fortalecimiento de las Estrategias de Abastecimiento, Distribución y Comercialización de la marca comunitaria "Salinerito" para el segmento Lácteos – Consultoría de fortalecimiento sociorganizativo y fortalecimiento administrativo financiero, según proceso N° CCD-ANA-001-2017	30.338,17	Abr-17	Oct-17
	ASOCIACIÓN DE SERVICIOS DE CATERING Y EVENTOS LA DELICIA	Curso Manipulación de Alimentos	960,00	Mar-17	Abr-17
	ASOCIACIÓN DE SERVICIOS DE LIMPIEZA EL ORO ASOSERLIORO	Capacitación en programa de limpieza hospitalaria	1.320,00	Jul-17	Jul-17
	ASOCIACIÓN SOCIAL DE PRODUCTORES ORGÁNICOS ENERSIM	Planes de negocios, comercialización y marketing	1.400,00	Mar-17	Mar-17
	BANCO PICHINCHA	Becas de Formación Ocupacional	83.560,00	Ene-17	Dic-17
	CACMA LTDA.	Actualización a Directivos y Socios de la Cooperativa	250,00	May-17	May-17
		Capacitación en Economía Solidaria para socios y directivos de la CACMA	1.400,00	Oct-17	Dic-17
	CORPORACIÓN TALLERES DEL GRAN VALLE	Formación Profesional para la Gestión de Emprendimientos de la Economía Popular y Solidaria	1.818,00	Jul-16	Feb-17
	COOPERATIVA DE AHORRO Y CRÉDITO EL COMERCIANTE LTDA.	Capacitación en Atención al Cliente	450,00	Jun-17	Jun-17
	COOPERATIVA DE AHORRO Y CRÉDITO FASAYÑAN LTDA.	Capacitación en Belleza y Estética	1.500,00	Jul-17	Sept-17
	COOPERATIVA DE AHORRO Y CRÉDITO SEÑOR DE GIRÓN	Programa de Formación Ocupacional en Panificación y Pastelería, Soldadura Eléctrica	6.750,00	Ago-17	Dic-17
	COOPERATIVA DE AHORRO Y CRÉDITO VIRGEN DEL CISNE	Capacitación en Economía Popular y Solidaria	1.200,00	Oct-17	Oct-17
	CORPORACIÓN EN LAS HUELLAS DEL BANCO GRAMEEN LOJA	Capacitación en calidad humana y liderazgo	1.600,00	Mar-17	Mar-17
	ECUACORRIENTE S.A.	Fortalecimiento de la gestión administrativa de las asociaciones de la economía popular y solidaria ubicadas en las comunidades ETSA y VALLE DE QUIMI de la parroquia Tundayme en el tema de contabilidad básica	6.523,76	Ago-16	Sept-16
	FEPP COCA	Elaboración de 8 mallas curriculares, elaboración de módulos y facilitación correspondiente a 8 procesos de capacitación, como parte del proyecto "Impulsando la Implementación de Emprendimientos y Ferias con la Participación Activa de Mujeres y Jóvenes en 5 Barrios Urbano Populares de la parroquia Puerto Francisco de Orellana."	7.873,68	Sept-16	Ene-17
		CURSOS PUNTUALES: Identidad Cultural-Finanzas Populares, Cultura de Violencia, Elaboración de Reglamento interno, Cultura de Paz, Trabajo en Equipo, Asistencia Técnica a Caja de Ahorro y Crédito, Derechos Humanos, Elaboración Manual de Funciones, Elaboración de productos Financiero, Taller de Género, Derechos Humanos, Taller de Interculturalidad	2.420,00	Jul-17	Dic-17
	FEPP CUENCA	Certificación de Ministerio para Proceso de Formación Profesional	4.902,00	Jun-17	Jun-17
		Capacitación para Promotores Comunitarios	670,00	Dic-17	Dic-17
	FEPP ESMERALDAS	Talleres de Habilidades Alternativas	8.000,00	Sept-16	Sept-16
		Elaboración de Planes de Negocio	12.300,00	Sept-16	Sept-16
FEPP IBARRA	Capacitación en administración de emprendimientos, compras públicas, negociación y mercadeo	1.373,00	Nov-16	Jun-17	
	Capacitación en Incidencia Política	7.000,00	Jun-17	Nov-17	



EQUIPO	ENTIDAD QUE FINANCIA	CONTRATO	VALOR RECIBIDO EN AÑO 2017	PERÍODO DE EJECUCIÓN	
				Inicio	Fin
FUNDER	FEPP LAGO AGRIO	Formación en Gestión para el Desarrollo Local	6.460,00	May-17	Jun-17
		CURSOS PUNTUALES: No Violencia, Género, Fortalecimiento Socio-Organizativo, Cultura de la Violencia, Interculturalidad, Trabajo en Equipo, Gestión de Conflictos, Cultura de Paz, Identidad, Desarrollo Sostenible, Prácticas Democráticas, Derechos Humanos	3.640,00	Mar-17	Dic-17
		Formación Profesional en Instalaciones Eléctricas Domiciliarias	8.670,26	Sept-16	Ene-17
	FEPP PORTOVIEJO (WONG FOUNDATION – JHONSON & JHONSON)	Formación Profesional en Instalaciones Eléctricas Domiciliarias	9.052,11	Sept-16	Ene-17
	FEPP PORTOVIEJO	Capacitación sobre autocuidado del equipo Grupo Social Fepp Portoviejo	1.434,21	Mar-17	Mar-17
	FUNDACIÓN ASYLUM ACCESS ECUADOR	Encuentro de Mujeres: Gestión del Emprendimiento Lago Agrio	180,00	May-17	Jun-17
	FUNDACIÓN CRISFE	“Programa de Educación Financiera PEF con metodología popular a nivel nacional”	168.000,00	Mar-17	Nov-17
		Capacitación en Educación Financiera	59.000,00	Mar-17	Nov-17
		Diagramación del Programa de Educación Financiera “Metodología para Colaboradores”	2.850,00	Jun-17	Oct-17
		Taller Emprendimiento Machalilla/ Taller Emprendimiento Río Negro	5.400,00	May-17	Ago-17
	FUNDACIÓN FAMILIA SALESIANA SALINAS	Eventos de Formación y Capacitación	2.182,00	Feb-17	Jul-17
	FUNDACIÓN FUTURO LATINOAMERICANO	Formación Profesional en Educación Comunitaria	1.500,00	Jun-16	Oct-16
	FUNDACIÓN HEIFER ECUADOR	Materiales de capacitación – Módulos de Manejo de Ganado Lechero-pastos	400,00	Sept-17	Sept-17
	FUNDACIÓN NOBIS	Finanzas Personales para las Mujeres Beneficiadas del Proyecto “Guayaquileña Emprendedora”	3.600,00	Nov-17	Nov-17
	FUNDACIÓN PARA LA VIDA SOSTENIBLE Y SUSTENTABLE YANAPUMA	Talleres modulares para desarrollar las habilidades de gestión en Contabilidad y Proyectos por impacto y efecto con participantes de las comunidades Tsáchila	3.030,00	Mar-17	Jul-17
	GAD DE COTACACHI	Formación técnica para fomentar acceso a empleo local en Hidro-Electricidad y Gestión Ambiental, capacitación a Juntas de Administración de Agua Potable de la zona de Intag	21.420,00	Jun-17	Mar-18
	GAD MUNICIPAL DE PEDRO MONCAYO	Capacitación en liderazgo para el fortalecimiento organizativo de líderes comunitarios del cantón Pedro Moncayo	2.280,70	Dic-16	Dic-16
	GAD PARROQUIAL DE EL VALLE	Formación Industrial del Vestido	6.190,00	Ene-17	Mar-17
	GAD PARROQUIAL SAN ANDRÉS DE TADAY	Formación en Atención de Bares y Restaurantes	2.000,00	May-17	Jun-17
		Formación en Panadería	2.000,00	May-16	Jun-16
	GAD PARROQUILA RURAL DE COJIMIES	Proceso de Formación Profesional en Caña Guadua, entrega de equipos de trabajo a 45 personas de la Comunidad Beche Parroquia Cojimies, Cantón Pedernales	9.391,75	May-17	Ago-17
	GAD PROVINCIAL DE MANABÍ	Formación Profesional en Confecciones de Uniformes deportivos en la Parroquia Zapallo	9.476,10	Jul-17	Oct-17
		Formación Profesional en Confecciones de Menaje de casa en la Parroquia Bramadora	10.922,40	May-17	Oct-17
GAD PROVINCIAL DE EL ORO	Capacitación Administrativa y Ocupacional para 235 unidades productivas, destinadas al fortalecimiento y Desarrollo de Nuevos Emprendimientos	18.958,50	Oct-17	May-18	

EQUIPO	ENTIDAD QUE FINANCIA	CONTRATO	VALOR RECIBIDO EN AÑO 2017	PERÍODO DE EJECUCIÓN	
				Inicio	Fin
FUNDER	GOBIERNO AUTÓNOMO DESCENTRALIZADO DE PARROQUIA RURAL DE GUALE	Proceso de Formación Profesional en Belleza y Peluquería, entrega de equipos de trabajo a 45 personas de la Parroquia Guale, Cantón Paján	7.919,90	Jul-17	Oct-17
	GOBIERNO AUTÓNOMO DESCENTRALIZADO DE LA PARROQUIA RURAL ALEJO LASCANO	Capacitación y Emprendimiento en Confección de Ropa Deportiva	6.743,80	Nov-17	Feb-18
	GOBIERNO AUTÓNOMO DESCENTRALIZADO DE LA PARROQUIA RURAL DE MEMBRILLAL	Capacitación y Emprendimiento en Confección de Ropa Deportiva	7.443,80	Oct-17	Ene-18
	GOBIERNO AUTÓNOMO DESCENTRALIZADO DEL DISTRITO METROPOLITANO DE QUITO	Capacitación en diferentes temáticas para usuarios y beneficiarios de las Casas Somos, Talleres de Inclusión Social y Gestión Participativa de la Administración Zonal Tumbaco por el mes de junio del 2017. Proceso MCB S-AMZT-001-2017	26.176,19	Jun-17	Dic-17
		Formación y educación no formal destinados a los moradores de las zonas de influencia de la Administración Municipal Zona Tumbaco	20.195,00	Jun-17	Dic-17
		Talleres para los beneficiarios de las Casas Somos Los Chillos 2017	24.111,00	Sept-17	Nov-17
	GOBIERNO AUTÓNOMO DESCENTRALIZADO PARROQUIAL DE PRINCIPAL	Servicio de Capacitación en Belleza y Estética	1.500,00	Jul-17	Sept-17
	GOBIERNO AUTÓNOMO DESCENTRALIZADO PARROQUIAL RURAL EL ANEGADO	Capacitación y Emprendimiento en Confección de Ropa Deportiva, Entrega de Equipos, Materiales Didácticos e Insumos al Grupo de 55 Emprendedores del Recinto El Páramo, Parroquia El Anegado del Cantón Jipijapa	11.434,00	Oct-17	Dic-17
	GOBIERNO AUTÓNOMO DESCENTRALIZADO PARROQUIAL RURAL LA UNIÓN	Contraparte para la ejecución del convenio de cooperación tripartito entre el GAD Provincial de Manabí, el GAD Parroquial de la Unión Cantón Jipijapa y FUNDER para la ejecución del proyecto "Emprendimiento en elaboración de artesanías y mobiliarios en caña y confección de ropa deportiva", entrega de equipos de trabajo a 60 personas de los grupos de atención prioritaria de la Parroquia La Unión, Cantón Jipijapa en la Provincia de Manabí	7.000,00	Nov-17	Feb-17
	HIAS	Capacitación en Reparación de Celulares	5.100,00	Dic-17	Mar-18
		Capacitación Vocacional en Gastronomía	4.500,00	Oct-17	Nov-17
		Capacitación Vocacional en Costura	5.100,00	Oct-17	Dic-17
		Capacitación en Servicios Generales	4.200,00	Nov-17	Ene-18
	IICA	Propuesta de estatutos de la futura nueva cooperativa que permita incrementar socios(as) representantes de todas las provincias y mejorar la participación de todos los socios (actuales y nuevos) con equidad y género, así como la representatividad y gobernabilidad de la organización	2.192,98	Ago-16	Nov-16
		Propuesta de estatutos de la futura nueva cooperativa validada por los actores	2.192,98	Ago-16	Nov-16
		Cronograma de trabajo consensuado con el IICA y COOPIÑON	2.842,11	Abr-17	Abr-18
JUNTA PROVINCIAL DE LA CRUZ ROJA DE MANABÍ	Formación profesional en Panadería y Pastelería a 25 personas en la Comunidad San Miguel de Piquigua – Parroquia San Isidro – Cantón Sucre	5.576,00	Ago-17	Oct-17	
MASCOOP	Capacitación en: Metodologías Lúdicas para Colonia Vacacional	450,00	Feb-17	Feb-17	



EQUIPO	ENTIDAD QUE FINANCIA	CONTRATO	VALOR RECIBIDO EN AÑO 2017	PERÍODO DE EJECUCIÓN	
				Inicio	Fin
FUNDER	PLAN BINACIONAL DE DESARROLLO DE LA REGIÓN FRONTERIZA	Estudio de mercado y oportunidades de negocios para emprendimientos y actividades económicas ubicados en las comunidades: Unión Chimborazo y San Francisco de Asís de los cantones Francisco de Orellana y Loreto de la Provincia de Orellana	9.032,03	Abr-16	Jun-16
	RED DE TURISMO COMUNITARIO DEL AUSTRO PAKARI ÑAN	Formación Puntual para socios y directivos de EFLS	1.000,00	Ago-17	Sept-17
	SOCIEDAD SALESIANA EN EL ECUADOR	Estudio de Sostenibilidad Programa Vía Don Bosco	3.076,00	Dic-17	Abr-18
	UNACEM ECUADOR S.A.	Capacitación en Planificación Familiar	200,00	Jul-17	Jul-17
		Capacitación en Prevención de Consumo de Drogas	600,00	Jun-17	Jul-17
	VARIOS CLIENTES	Curso puntual de Electricidad Domiciliaria	540,00	Nov-16	Ene-17
		Curso Formador de Formadores	1.280,00	Abr-17	May-17
		Capacitación en Peluquería, Belleza y Estética	1.950,00	Jul-17	Oct-17
		Capacitación en Gastronomía con productos Andinos	440,00	Dic-17	Mar-18
		Capacitación en Administración de emprendimientos, Compras públicas, Negociación y Mercadeo	360,00	Nov-16	Jun-17
		Curso Ocupacional en Elaboración y Comercialización de Comida Rápida y Cocina Chips	300,00	Mar-17	Abr-17
		Curso de fortalecimiento organizativo	500,00	May-17	May-17
		Taller de Relaciones Humanas y Gobernabilidad realizado en el cantón Gonzanamá Prov. Loja	431,70	Dic-17	Dic-17
		Curso de Manejo de Desechos Sólidos	800,00	Ene-17	Feb-17
		44 Certificados por taller Contabilidad y Estados Financieros de Cajas de Ahorro y Créditos	220,00	Dic-17	Dic-17
	APORTES ESTUDIANTES COLEGIO VIRTUAL SOLIDARIDAD	Matrículas	3.712,06	2016	2017
		Pensiones	6.041,31	2016	2017
SUBTOTAL			734.969,50		
IMPREFEPP	EMPRESAS Y PERSONAS PARTICULARES	Edición e impresión de folletos, cartillas, material publicitario, administrativo, informativo	42.675,12	Ene-17	Dic-17
	GSFEPP Y banCODESARROLLO	Edición e impresión de libros, folletos, revistas, boletines, agendas, catálogos, informes anuales	119.724,53	Ene-17	Dic-17
	INSTITUCIONES ECLESIALES	Edición e impresión de libros, folletos, cartillas, material publicitario, administrativo, informativo	31.017,54	Ene-17	Dic-17
	ONG., ORGANIZACIONES POPULARES Y COOPERATIVAS	Edición e impresión de libros, folletos, cartillas, material publicitario, administrativo, informativo	143.208,70	Ene-17	Dic-17
SUBTOTAL			336.625,89		
INFOFEPP	CORPORACIÓN RED INFODESARROLLO	Venta Sistema Administrativo Contable Integrado SACIFEPP V1.0	2.410,71	Ene-17	Dic-17
	FUNDACIÓN ALAI	Venta Sistema Administrativo Contable Integrado SACIFEPP V1.0	2.410,71	Ene-17	Dic-17
	GSFEPP	Servicio asistencia técnica informática regionales y empresas	8.754,30	Ene-17	Dic-17
	GSFEPP	Servicio de hosting e Internet	4.195,90	Ene-17	Dic-17
	VARIOS CLIENTES	Venta servicios informáticos	6.242,44	Ene-17	Dic-17
SUBTOTAL			24.014,06		
TOTAL			6.033.175,44		




2.5. RESUMEN Y EVOLUCIÓN DE LOS INGRESOS POR PROYECTOS Y VENTA DE SERVICIOS DEL GSFEP

Finalmente presentamos el cuadro de los ingresos totales del GSFEP en 2017 y la comparación con los ingresos obtenidos en el año anterior.

EVOLUCIÓN DE INGRESOS POR PROYECTOS Y VENTA DE SERVICIOS DEL GSFEP

	2016	2017	Variación 2016 – 2017	
			Monto	Porcentaje
Contribuciones de Cooperación internacional y convenios nacionales	5.410.592,58	5.496.832,39	86.239,81	1,59%
Préstamos	4.800.000,00	3.692.000,00	-1.108.000,00	-23,08%
Venta de Servicios Empresas	7.209.415,45	5.246.153,05	-1.963.262,40	-27,23%
venta de Servicios Of. Central y Regionales	363.283,68	450.396,50	87.112,82	23,98%
TOTAL	17.783.291,71	14.885.381,94	-2.897.909,77	-16,30%





balance social

¿QUE RECOMIENDO AL PERSONAL DEL GSFPEP?

1. Que mantengan la inspiración cristiana y no tengan recelo de hacer conocer a todos que somos cristianos convencidos y practicantes.
2. Que no hagan política cuando tratan con los campesinos o representan a la institución.
3. Que sean honrados en extremo en el manejo de los bienes y recursos de la institución.
4. Que den de sí a los pobres algo más de lo que es el cumplimiento normal de un contrato de trabajo.
5. Que no destruyan las esperanzas de los campesinos, que sean alegres, que sean optimistas.
6. Que hagan y ayuden en todo lo que es posible para mejorar las condiciones de vida de los campesinos, hoy y en los sitios donde estamos trabajando, complementando la palabra con la acción.

Continúen buscando y haciendo el bien en el sentido más simple y global de este término y sin duda encontrarán el bien para ustedes mismos y sus familias.

Doy gracias a Dios y doy gracias a ustedes.

Mons. Cándido Rada (Cuenca, 1990)
 (parte de la intervención de Mons. Cándido Rada, fundador y primer presidente del FEPP, en la Asamblea del Personal en los 20 años de vida



capítulo 3

PROPUESTA ESTRATÉGICA Y PRESENCIA DEL GSFPEP

En 2017 hemos cumplido el segundo año de nuestra planificación estratégica establecida para el período 2016-2021.

En este año y medio hemos podido impulsar las líneas estratégicas fundamentales como se refleja en este informe.

Los principales ejes y líneas de acción de la planificación estratégica se presentan a continuación.

El GSFPEP de hoy es fruto de su historia y el de mañana será fruto del esfuerzo, reflexión y compromiso de todas y todos.

La propuesta de desarrollo y los servicios que debe prestar el GSFPEP en respuesta a las demandas de las organizaciones populares en los tiempos actuales.

El fortalecimiento institucional del GSFPEP para adecuarse a la propuesta de desarrollo y la prestación de servicios.

3.1 EJES Y LÍNEAS ESTRATÉGICAS PARA EL PERÍODO 2016-2020

Para este período nos hemos propuesto dos ejes estratégicos principales:

Eje N° 1

- Inversión en humanidad
- desarrollo territorial
- Alianzas estratégicas con otros actores

Eje N° 2

- Sinergias intra-institucionales
- Estructura institucional y sostenibilidad económico financiera del GSFPEP



OBJETIVOS ESTRATÉGICOS Y ESTRATEGIAS PARA LA ACCIÓN

OBJETIVOS ESTRATÉGICOS	ESTRATEGIAS PARA LA ACCIÓN
1. Promover la inversión en “humanidad” para el crecimiento integral de las personas con énfasis en los grupos de atención prioritaria, a fin de generar cambios positivos en lo económico, social, político y cultural con equidad y enfoque de derechos.	<ol style="list-style-type: none"> 1. Impulsar e implementar principios y valores en todos los procesos de formación en los territorios de intervención del GSFPEP. 2. Consolidar y fortalecer las organizaciones populares, el tejido social y la incidencia política. 3. Incluir a los/las jóvenes en las organizaciones y generar alternativas de emprendimientos y empleo. 4. Impulsar acciones que mejoren las relaciones de equidad/igualdad de género, generacional y étnica con enfoque de derechos y énfasis en los grupos de atención prioritaria.
2. Impulsar el desarrollo territorial con una concepción holística que integre las dimensiones social, política, económica y ambiental para el buen ser y el buen vivir.	<ol style="list-style-type: none"> 5. Definir y actuar de forma conjunta desde todas las instancias del GSFPEP para generar desarrollo territorial. 6. Impulsar propuestas de desarrollo en torno a los circuitos económicos populares, solidarios e interculturales (CEPS), en sus 4 dimensiones (social, política, económica y ambiental). 7. Participar, integrarse y coordinar acciones junto con las comunidades titulares de derechos ante los GAD para la ejecución de los planes de desarrollo y ordenamiento territorial (PDyOT) y el aprovechamiento de los instrumentos de gestión (presupuestos participativos, ordenanzas, resoluciones, etc.).
3. Fortalecer las alianzas estratégicas con otros actores para articular propuestas de desarrollo integral en los territorios de intervención institucional.	<ol style="list-style-type: none"> 8. Identificar y seleccionar a los actores y realizar alianzas estratégicas para la intervención en los territorios
4. Funcionar de forma sinérgica, eficaz y coordinada entre las distintas instancias del GSFPEP en los territorios de intervención institucional.	<ol style="list-style-type: none"> 9. Establecer y ejecutar sinergias en los territorios de las regionales y de las empresas sociales del GSFPEP con banCODESARROLLO y viceversa. 10. Establecer y ejecutar sinergias de las regionales con las empresas sociales del GSFPEP en los territorios
5. Contar con una estructura, mecanismos de coordinación y funcionamiento institucionales renovados y eficientes para alcanzar la sostenibilidad económica financiera que permita responder a las nuevas exigencias de las organizaciones populares del país.	<ol style="list-style-type: none"> 11. Redefinir el funcionamiento y revitalizar el Consejo de Coordinación. 12. Conformar y poner en funcionamiento los Consejos Consultivos entre regionales para el apoyo mutuo. 13. Consolidar los directorios de las empresas sociales del GSFPEP para su fortalecimiento. 14. Fortalecer los mecanismos de información y coordinación interna de los distintos equipos. 15. Mejorar los niveles de gestión de los recursos disponibles (talento humano, recursos materiales y económicos) en los diferentes equipos. 16. Elaborar, tramitar y ejecutar programas y proyectos a través de financiamiento nacional o internacional, público o privado. 17. Fortalecer alianzas estratégicas para la suscripción de contratos y venta de bienes y servicios desde todas las instancias del GSFPEP. 18. Crear y aplicar mecanismos de solidaridad económica entre equipos al interior de la institución.

En el presente informe damos cuenta de nuestras acciones y datos sobre los ejes de nuestra planificación estratégica.

3.2. PRESENCIA TERRITORIAL DEL GSFPEP

Para el GSFPEP su presencia en un territorio está ligada al Sumak kawsay o buen vivir donde los seres humanos luchan por lograr su desarrollo de forma sostenible, solidaria y en armonía con la naturaleza.

Es por ello que la primera descentralización que inició el GSFPEP en su historia fue para acercarse a los territorios, a las personas y organizaciones que lo

habitan. El compromiso que tiene el GSFPEP tiene como sostén principal la relación con las organizaciones populares, que deben ser las impulsoras del desarrollo territorial en unas relaciones sinérgicas.

Presentamos las provincias, zonas y áreas de trabajo, en las que está presente cada instancia del GSFPEP.



PRESENCIA TERRITORIAL DE LAS REGIONALES

REGIONAL	CENTRAL QUITO	COCA	CUENCA	ESMERALDAS	GUARANDA	IBARRA	LAGO AGRIO	LATACUNGA	LOJA	PORTOVIJEJO	RIOBAMBA	TOTAL
PROVINCIAS	3	1	5	1	1	3	2	1	3	2	1	18
Azuay			✓									1
Bolívar					✓							1
Cañar			✓									1
Carchi						✓						1
Chimborazo											✓	1
Cotopaxi								✓				1
El Oro			✓						✓			2
Esmeraldas	✓			✓								2
Galápagos												
Guayas			✓							✓		2
Imbabura						✓						1
Loja									✓			1
Los Ríos												
Manabí										✓		1
Morona Santiago			✓									1
Napo												
Orellana	✓	✓					✓					3
Pastaza												
Pichincha	✓									✓		2
Santa Elena												
Santo Domingo de los Tsáchilas												
Sucumbios							✓					1
Tungurahua												
Zamora Chinchipe									✓			1
CANTONES	4	4	9	5	3	13	4	3	14	18	6	83

PRESENCIA TERRITORIAL DE LAS EMPRESAS

	AGROIMPORTADORA	banCODESARROLLO	CAMARI	FEPP CONSTRUCCIONES AGUA – VIVIENDA/ NOVOHABIT	FUNDER	IMPFEPP	INFOFEPP	PROTIERRAS	TOTAL
PROVINCIAS	12	23	17	9	17	11	11	2	23
Azuay	✓	✓	✓		✓	✓	✓		6
Bolivar	✓	✓	✓	✓	✓	✓	✓		7
Cañar	✓	✓			✓				3
Carchi		✓	✓		✓				3
Chimborazo	✓	✓	✓	✓	✓	✓	✓		7
Cotopaxi	✓	✓	✓	✓	✓	✓	✓		7
El Oro		✓			✓				2
Esmeraldas	✓	✓	✓	✓	✓	✓	✓	✓	8
Galápagos									
Guayas		✓	✓	✓	✓				4
Imbabura	✓	✓	✓		✓	✓	✓	✓	7
Loja		✓	✓		✓	✓	✓		5
Los Ríos		✓							1
Manabí	✓	✓	✓	✓	✓	✓	✓		7
Morona Santiago		✓	✓						2
Napo		✓	✓						2
Orellana	✓	✓		✓	✓	✓	✓		6
Pastaza		✓	✓						2
Pichincha	✓	✓	✓	✓	✓	✓	✓		7
Santa Elena		✓	✓						2
Santo Domingo de los Tsáchilas		✓	✓						2
Sucumbios	✓	✓		✓	✓	✓	✓		6
Tungurahua	✓	✓	✓		✓				4
Zamora Chinchiipe		✓			✓				2
CANTONES	6	136	31	14	48	na	na	2	136
PARRROQUIAS	8	410	42	23	84	na	na	6	410



PRESENCIA FÍSICA POR EQUIPOS DEL GSFEPP

	OFICINA LOCAL	banCODESARROLLO	CAMARI	EFE FUNDER	IMPFEPP	FEPP CONSTRUCCIONES NOVOHABIT	PROTIERRAS	AGROIMPORTADORA	INFOFEPP	EMPRESAS LOCALES
Quito		 	 							
Coca			 		 			 		 Centro Cap. Yasuni
Cuenca			 		 			 		
Esmeraldas					 			 		
Guaranda					 			 		 Vivero José Almeida
Ibarra					 			 		
Lago Agrio			 		 			 		 CEAPLA
Latacunga					 			 		
Loja			 		 			 		
Portoviejo					 			 		
Riobamba					 					
Ambato										
Santo Domingo de los Tsáchilas										
San Gabriel (Carchi)										
Pimampiro (Imbabura)										
Pindal (Loja)										
Guayaquil										

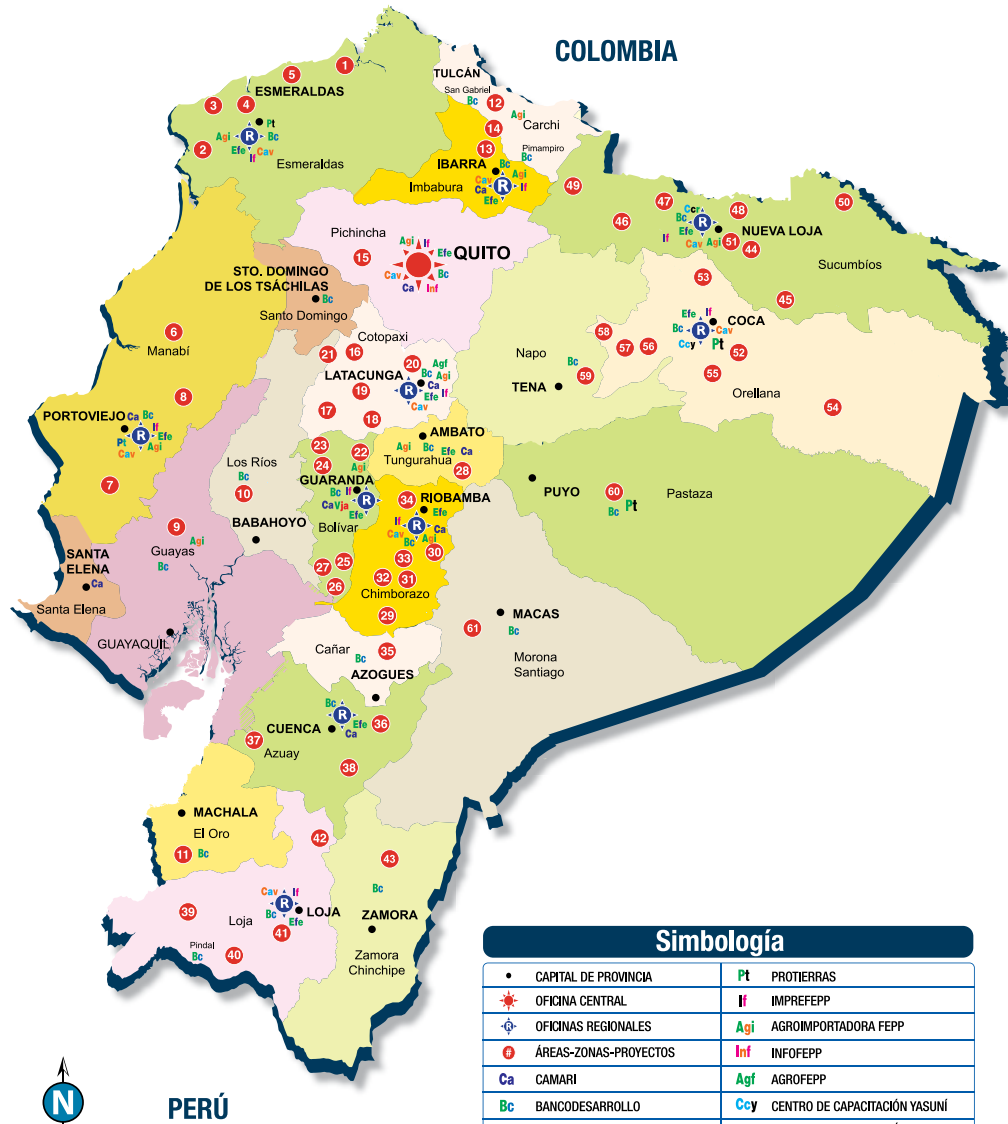
= Estructura, local, oficina o persona residente
 = Personas de enlace

La lectura de las líneas horizontales nos indica el total de presencias en un territorio.
 La lectura vertical nos indica la cobertura de los territorios por parte de cada una de las instancias del GSFEPP
 La situación ideal se da cuando todas las capacidades del GSFEPP están presentes en todas las regiones en que intervenimos, o sea cuando todos los casilleros están llenos. Nos falta mucho para alcanzar este objetivo.



ZONAS Y ÁREAS DE TRABAJO DE LAS REGIONALES

REGIONALES	NO.	ÁREAS Y ZONAS
Central	3	Zona de apoyo puntual Pichincha; Zona apoyo puntual Orellana; Zona de tierras en Esmeraldas
Coca	3	Vías, Fco. de Orellana y Loreto. Zona Rivera Río Napo
Cuenca	5	Zona subtropical del Azuay; Zona Oriental en Cañar; Zona Río Zhío; Apoyo puntual en Morona Santiago y Cañar; Apoyo puntual en El Oro
Esmeraldas	6	Muisne, Barrios suburbanos de Esmeraldas, Río Verde, San Lorenzo, Eloy Alfaro, Ribera del Río Esmeraldas
Guaranda	6	Área Central; Área Simiátug, Zona Salinas, Zona San Luis, Zona Echeandía, Zona Las Naves
Ibarra	3	San Gabriel, Sierra Norte, ADT Chota Mira
Lago Agrio	6	Zona Cascales, Lago Agrio, Shushufindi, Putumayo, Dureno – Pacayacu, Sacha
Latacunga	1	Subtrópico de Cotopaxi (Pucayacu, Guasaganda, Tingo La Esperanza, Moraspungo, El Carmen)
Loja	3	Zona Occidental, Apoyo puntual Paltas, Apoyo Puntual Zamora Chinchipe
Portoviejo	4	Áreas (1) San Isidro, Zonas (3) Centro, Sur de Manabí, Norte Guayas
Riobamba	7	Pallatanga; Juan de Velasco, Guamote; Gonzol (Cantón Chunchi), Sibambe (cantón Alausi), Pungala (Riobamba); San Andrés (San Pablo, Llío y La Josefina).
TOTAL	47	



Simbología	
• CAPITAL DE PROVINCIA	Pt PROTIERRAS
☀ OFICINA CENTRAL	If IMPREFEPP
🏢 OFICINAS REGIONALES	Agi AGROIMPORTADORA FEPP
📍 ÁREAS-ZONAS-PROYECTOS	Inf INFOFEPP
Ca CAMARI	Agf AGROFEPP
Bc BANCODESARROLLO	Ccy CENTRO DE CAPACITACIÓN YASUNI
Efe ESC. FORMACIÓN EMPRESARIAL	Ccr CENTRO DE CAPACITACIÓN DE LAGO AGRIO MONS. RADA
Cav CONSTRUCCIONES AGUA-VIVENDA	Vja VIVERO JOSÉ ALMEIDA

capítulo 4

INVERSIÓN EN HUMANIDAD

Esta es y debe seguir siendo nuestra principal línea de intervención, ya que como nos señala nuestra encíclica de referencia el desarrollo para todas y cada una de las personas es pasar de condiciones de vida menos humanas a condiciones de vida más humanas (P.P. 20).

Esto implica que, si bien hay que incidir directamente en el mejoramiento material de las condiciones de vida superando las lacras más graves como el hambre, la pobreza, la falta de educación o salud, es igualmente importante el ser mejores personas que viven y practican valores como la solidaridad, la equidad, el respeto, la justicia, el amor y la gratuidad.

Apostar por el crecimiento de las personas, de mujeres y hombres que son conscientes de sus derechos pero también de sus obligaciones, de la adquisición de nuevas destrezas y capacidades, de adquirir compromisos con creatividad y valentía, de buscar el bien común por encima de intereses particulares es una opción que sentimos que aporta a la esencia misma de nuestra misión institucional.

Se trata de la dimensión ética del desarrollo que debe complementarse con la práctica del crecimiento económico.



4.1 FORTALECIMIENTO DE LAS ORGANIZACIONES

Las organizaciones no son perfectas, ciertamente algunas necesitan renovarse y transparentar algunas de sus realidades, pero los posibles problemas no se remedian dejándolas de lado o criticándolas como cosa del pasado, su fortalecimiento es necesario y debe ir acompañado de un proceso educativo que permita mejorar y servir mejor.

Quizás una de las causas de la debilidad de las formas organizativas tradicionales deben ser renovadas y adquirir nuevas formas y modalidades que respondan a las necesidades de las personas.

Es precisamente en este esfuerzo educativo que nos ubicamos como GSFEP, porque tenemos conciencia que las organizaciones siguen siendo imprescindibles y necesarias. Sin ellas nuestro Ecuador nunca podrá ser un país justo, equitativo y solidario.

ORGANIZACIONES DE BASE APOYADAS POR LAS REGIONALES

Regionales	No. OB	N° DE SOCIOS		
		Hombres	Mujeres	TOTAL
Of. Central (Quito)	36	525	424	949
Coca	20	1.850	801	2.651
Cuenca	49	11.807	11.773	23.580
Esmeraldas	108	6.423	5.578	12.001
Guaranda	62	7.771	6.731	14.502
Ibarra	81	8.993	8.687	17.680
Lago Agrio	24	1.028	551	1.579
Latacunga	66	4.868	4.429	9.297
Loja	56	8.438	8.591	17.029
Portoviejo	63	6.243	6.107	12.350
Riobamba	99	1.062	2.172	3.234
TOTAL	664	59.008	55.844	114.852
%		51,4%	48,6%	100,0%

ORGANIZACIONES DE BASE APOYADAS POR LAS EMPRESAS

Empresas	No. OB	N° DE SOCIOS		
		Hombres	Mujeres	TOTAL
Agroimportadora	36	305	345	650
banCODESARROLLO	1.214	49.641	53.777	103.418
Camari	125	1.043	611	1.654
Fepp Construcciones NOVOHABIT	45	947	875	1.822
FUNDER	869	7.993	11.041	19.034
Imprefepp	30	587	635	1.222
TOTAL	2.319	60.516	67.284	127.800
%		47.4%	52.6%	100.0%



COMPOSICIÓN ETARIA DE LAS ORGANIZACIONES DE BASE APOYADAS POR LAS REGIONALES

REGIONALES	No. OB	GRUPO ETARIO		TOTAL
		Jóvenes	Adultos	
Of. Central (Quito)	36	84	865	949
Coca	20	990	1.661	2.651
Cuenca	49	2.122	21.458	23.580
Esmeraldas	108	3.456	8.545	12.001
Guaranda	62	5.835	8.667	14.502
Ibarra	81	998	16.682	17.680
Lago Agrio	24	283	1.296	1.579
Latacunga	66	236	9.062	9.298
Loja	56	4.427	12.602	17.029
Portoviejo	63	1.853	10.497	12.350
Riobamba	99	806	2.428	3.234
TOTAL	664	21.090	93.763	114.853
%		18,4%	81,6%	100,0%



COMPOSICIÓN ÉTNICA Y DE GÉNERO DE LAS ORGANIZACIONES DE BASE APOYADAS POR LAS REGIONALES

REGIONALES	NO. OB	GÉNERO			COMPOSICIÓN ÉTNICA		
		Mujeres	Varones	Mixta	Afroecuatoriana	Indígena	Mestizo/ Montubio
Of. Central (Quito)	36			36	4	6	26
Coca	20	4		16		2	18
Cuenca	49	2		47		4	45
Esmeraldas	108	37		71	33	0	75
Guaranda	62	1		61	0	60	2
Ibarra	81	14	13	54	5	12	64
Lago Agrio	24	5		19	1	3	20
Latacunga	66	2		64	0	6	60
Loja	56	11		45	0	0	56
Portoviejo	63	1		62			63
Riobamba	99	62		37		91	8
TOTAL	664	139	13	512	43	184	437
%		20,9%	2,0%	77,1%	6,5%	27,7%	65,8%

No. DE DIRIGENTES DE LAS ORGANIZACIONES DE BASE APOYADAS POR LAS REGIONALES

REGIONALES	No. OB	DIRIGENTES					
		Mujeres	Varones	Total	Promedio	Capacitados por el FEPP	
Of. Central (Quito)	36	64	98	162	4,5	67	41,4%
Coca	20	58	52	110	5,5	96	87,3%
Cuenca	49	189	167	356	7,3	137	38,5%
Esmeraldas	108	169	146	315	2,9	315	100,0%
Guaranda	62	138	136	274	4,4	167	60,9%
Ibarra	81	173	132	305	3,8	305	100,0%
Lago Agrio	24	50	70	120	5,0	120	100,0%
Latacunga	66	101	185	286	4,3	225	78,7%
Loja	56	202	174	376	6,7	144	38,3%
Portoviejo	63	157	198	355	5,6	111	31,3%
Riobamba	99	422	122	544	5,5	544	100,0%
TOTAL	664	1.723	1.480	3.203	4,8	2.231	69,7%
%		53,8%	46,2%	100,0%			

De acuerdo a los datos del cuadro anterior podemos afirmar que en las organizaciones apoyadas por el GSFEP hay una paridad de hombres y mujeres en el acceso a los cargos de representación en sus organizaciones.



ORGANIZACIONES DE SEGUNDO GRADO APOYADAS POR LAS REGIONALES

REGIONALES	TOTAL	ETNICIDAD			N° DE DIRIGENTES				TOTAL OB AFILIADAS
		Afroec	Indígena	Mestizo/ Montubio	Mujeres	Varones	Total	Promedio por OSG	
Oficina Central Quito	3		2	1	12	4	16	5,3	36
Coca	2		1	1	8	10	18	9,0	32
Cuenca	2			2	4	6	10	5,0	15
Esmeraldas	5	3		2	12	9	21	4,2	21
Guaranda	3		2	1	11	14	25	8,3	59
Ibarra	5	1	1	3	10	10	20	4,0	51
Lago Agrio	3		1	2	5	10	15	5,0	25
Latacunga	2			2	8	13	21	10,5	21
Loja	7		1	6	19	31	50	7,1	48
Portoviejo	2			2	9	15	24	12,0	36
Riobamba	2		1	1	12	9	21	10,5	37
TOTAL	36	4	9	23	110	131	241	6,7	381
		11,1%	25,0%	63,9%	45,6%	54,4%	100,0%		

ORGANIZACIONES DE SEGUNDO GRADO APOYADAS POR LAS EMPRESAS

EMPRESAS	TOTAL	ETNICIDAD			N° DE DIRIGENTES				TOTAL OB AFILIADAS
		Afroec	Indígena	Mestizo/ Montubio	Mujeres	Varones	Total	Promedio por OSG	
Agroimportadora	1			1	4		4	4.0	27
banCODESARROLLO	41		19	22	92	99	191	4.7	1.150
Camari	10		2	8	18	24	42	4.2	142
Fepp Construcciones NOVOHABIT	3		1	2	4	11	15	5.0	62
Funder	14	2	4	8	41	38	79	5.6	47
Imprefepp	2			2	3	7	10	5.0	22
TOTAL	71	2	26	43	162	179	341	4.8	1.450
		2.8%	36.6%	60.6%	47.5%	52.5%	100.0%		

RESUMEN DE OB Y OSG APOYADAS POR EL GSFEPP

OFICINA	Tipo de Organización		Familias Beneficiarias
	OB	OSG	
REGIONALES	664	36	114.852
EMPRESAS	2.319	71	127.800
TOTAL	2.983	107	242.652
% Atendidas simultáneamente	20%	20%	35%
Organizaciones y familias atendidas simultáneamente	597	21	84.928
Estimación final	2.386	86	157.724



4.2. FORMACIÓN EN PRINCIPIOS Y VALORES

En nuestra sociedad se está avanzando peligrosamente hacia un peligroso relativismo ético donde parece que puede hacerse cualquier cosa, consagrándose el abuso de poder, la viveza criolla, el queminportismo o la sapada. Permanentemente vemos esto reflejado en las diversas instancias de la vida pública, ya sea en el ámbito político, administrativo o incluso en el comunitario.

Solemos pensar que los corruptos son los grandes, los poderosos, las autoridades y olvidamos o justificamos

fácilmente nuestras pequeñas corruptelas. Debemos tener claro que no es posible una regeneración profunda si no parte del compromiso real de las personas, de cada uno/a de nosotros/as.

Es por ello que en el FEPP sentimos la necesidad de impulsar una formación en principios y valores que se imparte de acuerdo a los temas de capacitación/formación que se desarrollan en las comunidades. En el siguiente cuadro se presenta lo realizado en 2017.

FORMACIÓN EN PRINCIPIOS Y VALORES

REGIONALES Y EMPRESAS	TEMAS DE LOS TALLERES PARTICIPATIVOS	PARTICIPANTES			
		Mujeres	Varones	Total	
Central	Encuentro Populorum Progressio: 50 años	140	110	250	
	Encuentro Ecuador-Italia	125	130	255	
Coca	Derechos Humanos de los Pueblos Indígenas en Aislamiento Voluntario	656	737	1.393	
Cuenca	Liderazgo y Desarrollo Comunitario	12	7	19	
	Participación Ciudadana	17	8	25	
	Participación: Tipos de Participación	16	7	23	
	Construcción y Ejercicio de Ciudadanía	15	8	23	
	Herramientas de Gestión Comunitaria	18	9	27	
	Gestión de Derechos	17	8	25	
	Formulación de Propuestas para Exigibilidad de Derechos	19	8	27	
	Derecho a la Alimentación Ancestral con Enfoque Agroecológico	48	20	68	
	Solidaridad, Identidad y Crecimiento Comunitario	15	9	24	
	Equidad de Género	20	16	36	
	Seguridad Alimentaria	20	10	30	
	Cambio Climático en la Agricultura Familiar	25	16	41	
	Derechos de la naturaleza	19	16	35	
	Finanzas Populares y Solidarias	18	4	22	
	Participación Ciudadana e Incidencia Política	37	10	47	
	Procedimiento Parlamentario	20	10	30	
	Gestión de la Organización Comunitaria	30	8	38	
	Gestión Comunitaria del Agua	25	10	35	
	Derechos y Obligaciones de los Usuarios de las Juntas de Agua	28	10	38	
	Esmeraldas	Autoestima	43	18	61
Derechos		38	21	59	
Acuerdos de Participación Conjunta de Hombres y Mujeres		32	22	54	
Turismo Comunitario		41	18	59	
Organización Comunitaria		31	15	46	
Gestión y Liderazgo		41	19	60	
Trabajo en Equipo		23	11	34	
Manejo de Conflictos		48	15	63	
Esmeraldas	Violencia Intrafamiliar	37	11	48	
	Autoestima	44	14	58	
	Pacto de la Ternura	35	14	49	
	La Minga	45	26	71	
	El Cuidado del Bien Común	33	12	45	
	Huertos Familiares	21	11	32	
	La Comunicación es el Trabajo Comunitario	15	11	26	
	Educación Financiera	18	2	20	
	Importancia de la Sociedad y la Familia	35	14	49	
	Gestión Comunitaria	24	11	35	
	Liderazgo, Trabajo Equipo, Resolución Conflictos	24	11	35	
	Exigibilidad de Derechos	24	11	35	
	Hogar y Familia	24	11	35	
	Vivienda Segura y Saludable	24	11	35	
	Gestión y Liderazgo	12	8	20	
	Contabilidad Básica	13	6	19	
	Manejo de Conflictos	13	7	20	
	Relaciones Humanas	6	0	6	
	Comunicación Efectiva	11	3	14	
	Trabajo en Equipo	11	4	15	
	Turismo	7	3	10	
	Turismo Comunitario				
	Aplicación de la Caja de Herramientas para la Inclusión Educativa	112	34	146	
	Mesas de Inclusión Educativa	136	48	184	
	Adaptaciones Curriculares	181	25	206	
	Guaranda	Descubriendo los Valores de los Estatutos	199	366	565
	Ibarra	La Economía Popular y Solidaria para Vivir Bien en el Ecuador	100	45	145
La Economía Popular y Solidaria como Herramienta para la Gestión Eficiente e Inclusiva		14	4	18	
Programa de Educación Cooperativista		26	25	51	
Lago Agrio	Fortalecimiento Socio-organizativo a Socios y Dirigentes	113	138	251	

REGIONALES Y EMPRESAS	TEMAS DE LOS TALLERES PARTICIPATIVOS	PARTICIPANTES			
		Mujeres	Varones	Total	
Latacunga	Fortalecimiento Socioorganizativo a Dirigentes	50	32	82	
	Normativas de Conservación de Vertientes, elaboración de Plan de Desarrollo	7	14	21	
	Taller Modular 1. Gestión Comunitaria de los Sistemas de Agua Potable y Plan de Mejora	11	32	43	
	Taller Modular 2. Operación y Mantenimiento de los Sistemas de Agua Potable	13	27	40	
	Taller Modular 3. Administración de los Sistemas de Agua Potable	13	27	40	
	Taller para Socializar a Usuarios sobre la Evaluación y Diagnóstico de las JAAP y Saneamiento según la Regulación 003 ARCA	74	77	151	
	Taller sobre Equidad de Género	15	20	35	
	Taller Derechos del Buen Vivir	20	15	35	
	Taller: Derechos de Participación Ciudadana	21	14	35	
	Taller: Estrategias del Buen Vivir e Igualdad de Género	24	17	41	
	Taller: Instrumentos del Mecanismo de Control Social	24	18	42	
	Taller: Mecanismo de Participación Ciudadana	30	11	41	
	Taller: Hábitos de Higiene, Salud y Salubridad con Equidad de Género	21	15	36	
	Proceso de transformación de carne ahomado	9	1	10	
	Características zootécnicas del ganado de leche para el subtrópico	10	7	17	
	Buenas Prácticas del Ordeño Manual	5	13	18	
	Nutrición y Alimentación del Ganado Bovino	17	21	38	
	Normativas de Inocuidad de Leche, BPP y Control Sanitario	11	8	19	
	Recolección Material Genético (Cacao)	15	23	38	
	Implementación Parcela de Cacao	2	11	13	
	Intercambio Experiencia Cadena de Valor de Cacao	17	22	39	
	Manejo Integral del Cultivo de Cacao	5	14	19	
	Prácticas de Fertilización y Control de Calidad en Cacao	5	13	18	
	Taller Fortalecimiento Socioorganizativo	17	11	28	
	Derechos y Deberes	677	491	1.168	
	Derechos y Deberes	126	92	218	
	Derecho a la Participación	189	137	326	
	Derechos y Deberes, Vínculo Solidario	22	18	40	
	Programa de Formación Ocupacional en Belleza y Estética	17	0	17	
	Violación Intrafamiliar	157	113	270	
	Taller de Socialización para Conformación de la Red Proderecho – La Maná	33	27	60	
	Taller Planificación Estratégico ASOPROCAMAN	3	7	10	
	Rendición de Cuenta en Guasaganda	10	21	31	
Taller Presupuesto Participativo Parroquial Guasaganda	11	19	30		
Pobreza Multidimensional, Competencias Funciones y Atribuciones de los 3 niveles de GAD	2	5	7		
Loja	Fortalecimiento Organizativo ASOPAGUA y ASOPROMONCA	23	20	43	
	7 Talleres para Elaboración y Aprobación de Estatutos y Reglamentos	203	326	529	
	Liderazgo, Participación Ciudadana, Calidad humana de Servicio y Fortalecimiento Organizativo, Equidad de Género, Derechos Políticos y Civiles; Sociales, Económicos y Culturales. Plan Estratégico, Gestión Social de las Organizaciones	712	181	893	
	Resiliencia del Equipo	3	5	8	
	Capacitación a Jueces de Paz	16	14	30	
	Taller de Fortalecimiento dirigido a Mujeres	345	171	516	
	Talleres Socio Organizativo con Enfoque de Género	438	276	714	
	Contabilidad Básica y Tributación	200	106	306	
	Gestión de Emprendimiento	200	106	306	
	Fundamentos y Principios de la Economía Popular y Solidaria	12	6	18	
	Talleres y Eventos de Celebración Comunitaria con NNA sobre Participación Infantil, Buen Trato y Valores	302	340	642	
	Talleres con 60 dirigentes MUJERES de la COMIC–G sobre Liderazgo Comunitario, Procedimiento Parlamentario, Manejo de Conflictos y Participación Ciudadana, Género y Derechos Humanos	60	0	60	
	Talleres de Réplica con 1.100 MUJERES entre Lideresas y Socias de las Organizaciones de Mujeres Filiales de la COMIC–G	1.100	0	1.100	
	Talleres sobre: Adolescencia y Sexualidad, “Me pongo en tus Zapatos”, Identificación de Sobre Carga de Trabajo en NNA, mi Familia es un espacio de Participación Infantil, Buen Trato, Higiene Personal, Identificación de riesgos, Roles Productivo, Reproductivo y Comunitario, Talleres sobre el significado de la Navidad	173	57	230	
	Talleres sobre “Código de Convivencia”, Disciplina Positiva, Derechos de NNA, Abuso sexual en Instituciones Educativas, Participación Infantil, Valores y Liderazgo, Violencia de Género en la Adolescencia	185	187	372	
	Talleres sobre: “No violencia en contra de las mujeres”, Planificación, Ejecución y Seguimiento de Planes de Trabajo Estudiantiles, Organización de Eventos, Trabajo en Equipo, Participación en Debates, Campañas Electorales y Formas de Elección	249	257	506	
	Fortalecimiento socio–organizativo	529	393	922	
	Calidad Humana	1.426	523	1.949	
	Antidrogas e Identidad	21	18	39	
	Liderazgo, Trabajo en Equipo y Cooperativismo	82	7	89	
	TOTAL	11.125	6.649	17.774	
	%	62,6%	37,4%	100,0%	
	Portoviejo	Resiliencia del Equipo	3	5	8
Capacitación a Jueces de Paz		16	14	30	
Taller de Fortalecimiento dirigido a Mujeres		345	171	516	
Talleres Socio Organizativo con Enfoque de Género		438	276	714	
Contabilidad Básica y Tributación		200	106	306	
Gestión de Emprendimiento		200	106	306	
Fundamentos y Principios de la Economía Popular y Solidaria		12	6	18	
Talleres y Eventos de Celebración Comunitaria con NNA sobre Participación Infantil, Buen Trato y Valores		302	340	642	
Talleres con 60 dirigentes MUJERES de la COMIC–G sobre Liderazgo Comunitario, Procedimiento Parlamentario, Manejo de Conflictos y Participación Ciudadana, Género y Derechos Humanos		60	0	60	
Talleres de Réplica con 1.100 MUJERES entre Lideresas y Socias de las Organizaciones de Mujeres Filiales de la COMIC–G		1.100	0	1.100	
Talleres sobre: Adolescencia y Sexualidad, “Me pongo en tus Zapatos”, Identificación de Sobre Carga de Trabajo en NNA, mi Familia es un espacio de Participación Infantil, Buen Trato, Higiene Personal, Identificación de riesgos, Roles Productivo, Reproductivo y Comunitario, Talleres sobre el significado de la Navidad		173	57	230	
Talleres sobre “Código de Convivencia”, Disciplina Positiva, Derechos de NNA, Abuso sexual en Instituciones Educativas, Participación Infantil, Valores y Liderazgo, Violencia de Género en la Adolescencia		185	187	372	
Talleres sobre: “No violencia en contra de las mujeres”, Planificación, Ejecución y Seguimiento de Planes de Trabajo Estudiantiles, Organización de Eventos, Trabajo en Equipo, Participación en Debates, Campañas Electorales y Formas de Elección		249	257	506	
Fortalecimiento socio–organizativo		529	393	922	
Calidad Humana		1.426	523	1.949	
Antidrogas e Identidad		21	18	39	
Liderazgo, Trabajo en Equipo y Cooperativismo		82	7	89	
TOTAL		11.125	6.649	17.774	
%		62,6%	37,4%	100,0%	
Riobamba		Resiliencia del Equipo	3	5	8
		Capacitación a Jueces de Paz	16	14	30
		Taller de Fortalecimiento dirigido a Mujeres	345	171	516
		Talleres Socio Organizativo con Enfoque de Género	438	276	714
	Contabilidad Básica y Tributación	200	106	306	
	Gestión de Emprendimiento	200	106	306	
	Fundamentos y Principios de la Economía Popular y Solidaria	12	6	18	
	Talleres y Eventos de Celebración Comunitaria con NNA sobre Participación Infantil, Buen Trato y Valores	302	340	642	
	Talleres con 60 dirigentes MUJERES de la COMIC–G sobre Liderazgo Comunitario, Procedimiento Parlamentario, Manejo de Conflictos y Participación Ciudadana, Género y Derechos Humanos	60	0	60	
	Talleres de Réplica con 1.100 MUJERES entre Lideresas y Socias de las Organizaciones de Mujeres Filiales de la COMIC–G	1.100	0	1.100	
	Talleres sobre: Adolescencia y Sexualidad, “Me pongo en tus Zapatos”, Identificación de Sobre Carga de Trabajo en NNA, mi Familia es un espacio de Participación Infantil, Buen Trato, Higiene Personal, Identificación de riesgos, Roles Productivo, Reproductivo y Comunitario, Talleres sobre el significado de la Navidad	173	57	230	
	Talleres sobre “Código de Convivencia”, Disciplina Positiva, Derechos de NNA, Abuso sexual en Instituciones Educativas, Participación Infantil, Valores y Liderazgo, Violencia de Género en la Adolescencia	185	187	372	
	Talleres sobre: “No violencia en contra de las mujeres”, Planificación, Ejecución y Seguimiento de Planes de Trabajo Estudiantiles, Organización de Eventos, Trabajo en Equipo, Participación en Debates, Campañas Electorales y Formas de Elección	249	257	506	
	Fortalecimiento socio–organizativo	529	393	922	
	Calidad Humana	1.426	523	1.949	
	Antidrogas e Identidad	21	18	39	
	Liderazgo, Trabajo en Equipo y Cooperativismo	82	7	89	
	TOTAL	11.125	6.649	17.774	
	%	62,6%	37,4%	100,0%	



4.3. DERECHOS DE LOS NIÑOS, NIÑAS Y ADOLESCENTES

Los derechos de los niños, niñas y adolescentes actualmente se están fortaleciendo a nivel de todo el país y el GSFEPP también se está involucrando, asumiendo acciones a través de las regionales.

TRABAJO EN LOS DERECHOS DE LOS NNA

PROVINCIA	CANTONES	PARROQUIAS	CENTROS EDUCATIVOS	NO. NIÑOS			NO. NIÑAS			NO. ADOLESCENTES			TOTAL NNA		
				Indig.	Afro.	Mest.	Indig.	Afro.	Mest.	Indig.	Afro.	Mest.	Indig.	Afro.	Mest.
Esmeraldas	4	15	27	2	36	15		37	3		8	5	2	81	23
Ibarra	5	9	15		470	215		495	226					965	441
Latacunga	3	5	6			584			621			135			1.340
Portoviejo	1	1	2			48			42						90
Riobamba	2	1	13	450		13	406		8	473			1.329		21
Sucumbíos	3	3	3	27	2	34	29		35	117	9	189	173	11	258
Pichincha	1	3	6			1.307			1.439			32			2.778
SUBTOTAL	19	37	72	479	508	2.216	435	532	2.374	590	17	361	1.504	1.057	4.951
TOTAL				3.203			3.341			968			7.512		
				48,9%			51,1%						20,0%	14,1%	65,9%

4.4. FORMACIÓN PROFESIONAL DE JÓVENES Y GENERACIÓN DE EMPLEO

La Fundación Educativa Mons. Cándido Rada sigue fortaleciendo sus servicios y acciones con los sectores populares. Adquirir nuevas habilidades y destrezas

en una sociedad cambiante como la actual es una necesidad, especialmente para los y las jóvenes.



Pero no basta con adquirir conocimientos o medios y recursos técnicos si no logramos cambiar profundamente la mentalidad de las personas. Cuando las organizaciones o propuestas y emprendimientos de la economía popular y solidaria fracasan más lo hacen por disensiones, peleas y egoísmos internos que por falta de conocimientos o habilidades técnicas. En el GSFEPP nos rehusamos a creer que el egoísmo es el principal motor del progreso, como afirman los neoconservadores.

ESPECIALIZACION Y GENERO DE JÓVENES PROFESIONALIZADOS

OFICINAS	ADMINISTRACIÓN - EFL - SALUD		AGROPECUARIA Y MANEJO RR.NN		ARTESANÍAS		AGROINDUSTRIAS		CONSTRUCCIONES Y ANEXOS		GÉNERO		TOTAL
	M	V	M	V	M	V	M	V	M	V	M	V	
Oficina Matriz Funder	8	13	3	4	370	23	76	9			457	49	506
Cuenca	94	79			133	25	150	23	1	90	378	217	595
Esmeraldas										23	0	23	23
Guaranda	26	47									26	47	73
Ibarra	11	4	65	24	11	7	23	6			110	41	151
Lago Agrio					40		14	2			54	2	56
Latacunga	13	10	7	13	43						63	23	86
Loja	15	28	25	27							40	55	95
Portoviejo					217	5	47	1	34	60	298	66	364
Riobamba	49	10	9	18							58	28	86
TOTAL	216	191	109	86	814	60	310	41	35	173	1.484	551	2.035
% mujeres y hombres	53.1%	46.9%	55.9%	44.1%	93.1%	6.9%	88.3%	11.7%	16.8%	83.2%	72.9%	27.1%	
TOTAL POR ESPECIALIZACION	407		195		874		351		208		2,035		
% especialización	20.0%		9.6%		42.9%		17.2%		10.2%		100.0%		

M = Mujeres V = Varones

La formación profesional siempre debe ir ligada al acceso a empleo digno y estable, ya sea como autoempleo a través de la creación de empresas propias o el trabajo en

empresas de las organizaciones o como profesionales en distintas ramas artesanales. Lo logrado en 2017 se presenta a continuación.

JÓVENES PROFESIONALIZADOS CON PUESTOS DE TRABAJO

OFICINAS	RAMA PROFESIONAL										GÉNERO		TOTAL
	Administración y EFL		Agropecuaria y Manejo RR.NN		Artesanías		Agroindustrias		Construcciones y Anexos		M	V	
	M	V	M	V	M	V	M	V	M	V			
Oficina Matriz Funder					4						4	0	4
Cuenca	2	3			71	25	16				89	28	117
Esmeraldas									23	37	23	37	60
Guaranda													
Guayaquil											0	0	0
Ibarra	15	4	4		2					3	21	7	28
Lago Agrio					4		4	2			8	2	10
Latacunga					10						10	0	10
Loja										4	0	4	4
Portoviejo					36	1			22	22	58	23	81
Riobamba	20	5	5	10							25	15	40
TOTAL	37	12	9	10	127	26	20	2	45	66	238	116	354
% mujeres y hombres	75.5%	24.5%	47.4%	52.6%	83.0%	17.0%	90.9%	9.1%	40.5%	59.5%	67.2%	32.8%	
TOTAL X ESPECIALIZ.	49		19		153		22		111		354		
% especialización profesionalizados	13.8%		5.4%		43.2%		6.2%		31.4%		100.0%		
% especialización vs total	2.4%		0.9%		7.5%		1.1%		5.5%		17.4%		



CURSO ABIERTOS DE FORMACIÓN PERMANENTE

4.5. FORMACIÓN PERMANENTE

Es una propuesta de formación y capacitación continua dirigida a personas de las organizaciones sociales o de otras instituciones. Busca contribuir al fortalecimiento de las personas o de la organización popular a través del estudio de temas de interés actual, generando empoderamiento de los procesos socio políticos con incidencia local. Tiene una metodología de formación con actividades diversas, combinadas con tutorías.

DENOMINACIÓN	M	V	TOTAL
Fortalecimiento organizativo y liderazgo	529	393	922
Emprendimiento	170	132	302
Salud	259	196	455
Artes varias	30		30
Economía solidaria	24	37	61
Baile y música	36	2	38
Formación de formadores en educación financiera	183	18	201
Educación financiera familiar (en alianza con CRISFE)	65	25	90
TOTAL	1.296	803	2.099
	61.7%	38.3%	

4.6. EDUCACIÓN A DISTANCIA / COLEGIO SOLIDARIDAD

Por su parte el Colegio Virtual Solidaridad tiene como objetivo integrar a la población joven y adulta con rezago escolar a un proceso de educación formal que les permita culminar sus estudios de educación básica y bachillerato y les facilite el acceso al campo laboral. Ofrece un programa que se apega a los planes y programas de la educación pública, por lo que representa una gran oportunidad a sectores urbanos y rurales en el país y en el exterior a la población migrante.



COLEGIO VIRTUAL SOLIDARIDAD 2017

OFICINAS - GRUPOS DE ESTUDIO	8vo de Básica		9no de Básica		10mo de Básica		1ero de Bachillerato		2do de Bachillerato		3ro de Bachillerato		TOTAL	
	M	V	M	V	M	V	M	V	M	V	M	V	M	V
Azuay				1			1						1	1
Bolívar		1	1	3	4	2	2	10	3	6		3	10	25
Carchi				1	1							1	2	1
Chimborazo				1					2			1	3	1
Cotopaxi					1		3		2	1			6	1
El Oro	1			2	1	2	10	5	3	1	4	4	19	14
Esmeraldas	1		3		2		4	5	8	2	3	1	21	8
Guayas				1	7	3	4	2	4	6	4	3	19	15
Imbabura	2	3	1	1	1		7		4	2	1		16	6
Loja		2	2		1		7	1	8	5	4	3	22	11
Manabí				1	2	1							2	2
Orellana	1		2				1		2	2		1	6	3
Pastaza							1	1					1	1
Pichincha	3	2	4	4	6	2	3	4	8	6	3	4	27	22
Sucumbios	1					1	4	3	2	3	1	2	8	9
Tungurahua	1		1		2				2	1			6	1
Zamora					1		2		1				4	0
SUBTOTAL	10	8	14	15	29	11	49	31	49	35	22	21	173	121
% mujeres y hombres	55.6%	44.4%	48.3%	51.7%	72.5%	27.5%	61.3%	38.8%	58.3%	41.7%	51.2%	48.8%	58.8%	41.2%
TOTAL	18		29		40		80		84		43		294	
% por curso	6.1%		9.9%		13.6%		27.2%		28.6%		14.6%		100.0%	

BECAS COFA

CIUDAD	M	V	TOTAL
Quito	3	1	4
Ambato	1		1
Riobamba		1	1
Machala	1		1
Portoviejo	1		1
Guayaquil	1		1
Esmeraldas		1	1
Loja		1	1
TOTAL	7	4	11
	63.6%	36.4%	



4.7. FORMACIÓN EN EDUCACIÓN FINANCIERA

FUNDER ha impartido cursos de educación financiera para los sectores populares en coordinación con banCODESARROLLO y otras ONG.

CURSOS ABIERTOS DE EDUCACIÓN FINANCIERA

SEDE	EDUCACIÓN FINANCIERA POPULAR		EDUCACIÓN FINANCIERA PARA CNBS*		EDUCACIÓN FINANCIERA PARA COLABORADORES		GÉNERO		TOTAL
	M	V	M	V	M	V	M	V	
Matriz	329	176	11	15	74	831	414	1.022	1.436
Lago Agrio	843	264	0	0	90	40	933	304	1.237
Esmeraldas	569	225	0	0	19	6	588	231	819
Guayaquil	391	267	10	11	442	323	843	601	1.444
Latacunga	478	320	5	8	8	19	491	347	838
Ibarra	546	270	7	5	15	13	568	288	856
Machala	686	452	2	5	13	17	701	474	1.175
Loja	753	171	1	4	3	8	757	183	940
Portoviejo	328	60	3	2	12	29	343	91	434
Cuenca	441	289	3	2	0	0	444	291	735
Guaranda	83	86	0	0	0	0	83	86	169
TOTAL	5.447	2.580	42	52	676	1.286	6.165	3.918	10.083
% por género	67.9%	32.1%	44.7%	55.3%	34.5%	65.5%	61.1%	38.9%	
TOTAL POR RAMA	8.027		94		1.962		10.083		
% por rama prof.	79.6%		0.9%		19.5%		100.0%		

4.8. AYUDA HUMANITARIA EMERGENCIA MANABI

Durante el 2017 se continuó brindando ayuda a las familias afectadas por el terremoto de 2016 en la provincia de Manabí. Algunos datos se resumen a continuación:

INFORMACION RELACIONADA CON ATENCION INMEDIATA A LA EMERGENCIA POR EL TERREMOTO DEL 16 DE ABRIL 2016

FAMILIAS BENEFICIADAS	PERSONAS BENEFICIADAS	ALIMENTACION	KIT DE AGUA		KIT NOCTURNO		kit de higiene		KIT COMUNITARIO			CASH PERSONAS VULNERABLES
		Raciones alimenticias y agua	Tanques	Filtros	Colchón	Toldos	sábanas	Aseo Personal	Zinc	Batería sanitaria	Kit de limpieza sanitaria	Dinero para necesidades inmediatas
3.348	16.740	1.235	927	775	570	770	500	1.074	208	27	27	\$96.400

capítulo 5

CONTRIBUCIÓN AL DESARROLLO TERRITORIAL

La presencia del FEPP se articula en relación con los territorios donde se busca promover un modelo de desarrollo integral que genere un desarrollo local sostenible.

Para ello se busca combinar en un conjunto armónico los aspectos sociales, económicos, ambientales y políticos. Entendemos que estos ejes o dimensiones son complementarios y se interrelacionan en la vida de las comunidades y en los territorios.

Desarrollamos una breve descripción de las 4 dimensiones o ejes que debe tener un modelo de desarrollo integral:

- **Económica.** Hay que superar las condiciones y lacras relacionadas con la pobreza, el hambre, la falta de educación y de salud. El desarrollo económico lo concebimos ligado a la generación de cadenas de valor, fortaleciendo sistemas integrales de producción agropecuaria sostenible (SIPAS), emprendimientos empresariales ligados a la economía popular y solidaria, en la transformación y agregación de valor, en la comercialización asociativa y en el impulso a las finanzas populares y solidarias.



- **Política.** Basada en la exigibilidad y el ejercicio de los derechos, la participación ciudadana y el control social, la posibilidad de formulación de políticas públicas que promuevan el bien común e incidir para su aprobación en el marco que establecen las leyes de la república.





- **Social.** Busca fortalecer la inversión en humanidad, el fortalecimiento de las organizaciones y de la asociatividad, la atención prioritaria a los grupos más vulnerables, los avances hacia una mayor equidad/igualdad de género y generacional, la vivencia real de una interculturalidad enriquecedora.

- **Ambiental.** Impulsar acciones integrales que contribuyan al mejor manejo y la conservación de los recursos naturales, la reforestación, las energías alternativas, el evitar la contaminación, el preservar las fuentes de agua y la fertilidad de los suelos, la sanidad ambiental, el uso de abonamientos y fertilizantes orgánicos son prácticas que nos deben ayudar a la adaptación de los efectos del cambio climático que actualmente se ha convertido en un de los graves problemas que debe enfrentar nuestro planeta y casa común de la humanidad.

A esta propuesta la hemos denominado como los circuitos económicos populares, solidarios e interculturales (CEPSI) y es lo que pretendemos impulsar en los territorios donde estamos presentes.

Desde hace varios años nuestro país cuenta con un sistema de planificación del desarrollo, en 2017 desde el Estado se promulgo el Plan Nacional de Desarrollo “Toda una Vida” que estará vigente para el período 2017-2021. En concordancia con el plan nacional los diversos gobiernos autónomos descentralizados (GAD) elaboran y/o actualizan sus planes de desarrollo y ordenamiento territorial (PDy OT) donde se establecen los objetivos y líneas de intervención de acuerdo al diagnóstico de la situación del territorio.

Sin embargo, desde nuestra experiencia vemos que los PDyOT son demasiado generales y, a la hora de la verdad, en ocasiones poco prácticos para generar lo que se proponen, ya que son tantas las líneas de acción

que difícilmente pueden aterrizar en acciones que no sean parciales y aisladas. Un análisis profundo de los problemas, potencialidades y alternativas reales para el territorio puede ser más efectivo y concreto.

La construcción de esta propuesta debe hacerse a través de una intervención participativa con un diálogo permanente entre los diversos actores sociales que confluyen en el territorio. Desde la visión del GSFEPP las principales protagonistas del proceso deben ser las organizaciones populares presentes que representan a las comunidades, a las familias y personas y que deben plantear sus necesidades y propuestas; otros actores fundamental son los GAD locales y las instancias del gobierno nacional que son mandatarios de la población y que deben promover el desarrollo de acuerdo a sus competencias; también las instituciones privadas de apoyo intervenimos en este proceso buscando generar sinergias que generen los mayores beneficios e impactos para la población.



5.1. DIMENSIÓN ECONÓMICA DEL TRABAJO DEL GSFPEP

Fortalecer la economía familiar a través del incremento de los ingresos de forma sostenible es el objetivo de una producción sana e integral, del manejo poscosecha y alistamiento de los productos y de un sistema de comercialización justo.



Estas acciones generan un mayor impacto si se realizan de forma asociativa y si cuentan con la solidaridad que nace de la conformación y funcionamiento de las estructuras financieras locales (EFL).

De esta manera se construyen las cadenas de valor que son una ayuda fundamental para superar la pobreza.

5.1.1. Producción agropecuaria

La propuesta principal del GSFPEP y que ha sido asumida como propia por parte de un gran número de familias es lo que denominamos como sistemas integrales de producción agropecuaria sostenibles (SIPAS).

Los SIPAS han demostrado que, con un manejo adecuado, generan mayores ingresos a la familia, contribuyen a una alimentación sana y a la seguridad alimentaria y logran un manejo adecuado de los recursos naturales.

SISTEMAS INTEGRALES DE PRODUCCIÓN AGROPECUARIA SOSTENIBLES (SIPAS)

REGIONAL	SIPAS APOYADOS DESDE AÑOS ANTERIORES			SIPAS ESTABLECIDOS EN 2017			BENEFICIARIOS TITULARES		
	Hectáreas	Familias	Superficie Promedio	Hectáreas	Familias	Superficie Promedio	Familias	Hombres	Mujeres
Coca				380	127	3,0	127	82	45
Cuenca	320	230	1,4	408	212	1,9	442	47	395
Esmeraldas	474	270	1,8	524	380	1,4	650	204	446
Guaranda	12	23	0,5	37	74	0,5	97	89	8
Ibarra	188	271	0,7	44	66	0,7	337	76	261
Lago Agrio	4	2	2,0	434	155	2,8	157	92	65
Latacunga	50	117	0,4	170	150	1,1	267	142	125
Loja	629	240	2,6	151	41	3,7	281	154	127
Portoviejo	43	42	1,7	0	0	2,0	42	26	16
Riobamba	569	470	1,2	50	91	0,5	561	158	403
TOTAL	2.288	1.665	1,37	2.198	1.296	1,70	2.961	1.070	1.891
								36,1%	63,9%



PRODUCCIÓN AGRÍCOLA

REGIONAL	PROVINCIA	CANTON	PARROQUIA / COMUNIDAD	HECTÁREAS	PRODUCTOS	BENEFICIARIOS				
						HOMBRES	MUJERES	TOTAL		
Coca	Orellana	Joya de los Tschilas	Joya de los Tschilas	2.00	Cacao	1	0	1		
			San Carlos	14.00	Cacao	6	1	7		
Cuenca	Azuay	Cuenca	Molleturo	198.00	Cacao, plátano, maíz, maracuyá, café	39	25	64		
			San Rafael de Sharug y comunidades de Pucará	43.00	Maíz, fréjol, plátano, café, caña de azúcar	22	14	36		
		Gualaceo	Simón Bolívar	4.00	Hortalizas, maíz, animales menores, papas, fréjol	3	12	15		
		Sigsig	Guel	5.00	Hortalizas, maíz, animales menores, papas, fréjol	5	20	25		
		Chordeleg	Principal	10.00	Hortalizas, maíz, animales menores, papas, fréjol	7	39	46		
		Naranjal	Jesús María	8.00	Cacao, plátano, maíz, maracuyá, café	14	9	23		
		Cañar	San Antonio	4.00	Maíz, fréjol, plátano, café, caña de azúcar	15	13	28		
		Esmeraldas	Majua, Vuelta Larga, San Mateo	229.30	Cacao, plátano, naranja, arroz, mango, yuca, maíz, maracuyá, banano, cítricos	131	137	268		
		Esmeraldas	Esmeraldas	Quinindé	La Unión de Quinindé	45.00	Palma, cacao, maíz	7	4	11
					Galera, Daule, San Gregorio, Muisne (Macará)	2.08	Tomate, cebolla roja, cebolla blanca, pimiento, pepino, cilantro, melón, sandía, rábano, zanahoria, haba, col, lechuga, maíz, brócoli y fréjol	36	84	120
Guaranda	Bolivar	Guaranda	Simiátug	200.00	Fréjol, caña de azúcar, Tomate, mora	127	73	200		
			La Paz	13.05	Papa, arveja, habas, maíz y hortalizas	35	32	67		
		Montúfar	San José	33.18	Papa, arveja, habas, maíz y hortalizas	127	144	271		
			Fernández Salvador	31.20	Papa, arveja, habas, maíz y hortalizas	59	51	110		
			Piartal	16.20	Papa, arveja, habas, maíz y hortalizas	34	28	62		
		Ibarra	Carchi	Huaca	Cristóbal Colón	42.32	Papa, arveja, habas, maíz y hortalizas	153	142	295
					Mairiscal Sucre	18.72	Papa, arveja, habas, maíz y hortalizas	27	32	59
				Tulcán	Santa Martha de Cuba	24.96	Papa, arveja, habas, maíz y hortalizas	53	69	122
				Bolivar	Bolivar	12.88	Papa, arveja, fréjol, maíz, hortalizas y frutales	34	39	73
				Ibarra	Ambuquí	15.00	Frutales	10	6	16
Carchi	Carchi	Mira	SV Pusir	0.40	Hortalizas		16	16		
			La Concepción	0.50	Hortalizas, moringa, jamaica	2	12	14		



PRODUCCIÓN AGRÍCOLA

REGIONAL	PROVINCIA	CANTON	PARROQUIA / COMUNIDAD	HECTÁREAS	PRODUCTOS	BENEFICIARIOS							
						HOMBRES	MUJERES	TOTAL					
Lago Agrío	Sucumbios	Lago Agrío	El Eno	575.00	Cacao, café, plátano, yuca, maíz	74	41	115					
			Dureno										
Latacunga	Cotopaxi	Shushufindi	Pucayacu	6.00	Cacao, arroz, maíz	43	18	61					
			7 de Julio	83.00	Cacao, arroz, maíz	48	35	83					
			Pucayacu	70.00	Caña de azúcar, cacao	37	33	70					
			Guasaganda	101.60	Cacao y pastos	64	51	115					
			La Maná	99.48	Cacao	23	26	49					
Loja	Loja	Puyango	Tingo, La Esperanza	88.10	Cacao	23	10	33					
			Sigchos	0.36	Hortalizas	16		16					
			Ciano, El Arenal, Alamor	653.30	Maíz, fréjol, zarandaja, arveja, haba, ajo, hortalizas	673	52	725					
Portoviejo	Manabí	Jama	Guachanamá	83.00	Maíz, maracuyá, cacao, plátano, ají, hortalizas	31	52	83					
			Pindal, Chaquimal, 12 de Diciembre y Milagros										
			San Isidro										
Riobamba	Chimborazo	Pailatanga	Eloy Alfaro	357.00	Papas, pimiento, fréjol, pepino, tomate, maíz, chocho, linasa, melloco, oca y mashua, trigo, cebada, arveja, habas	57	134	191					
			La Matriz										
			La Matriz						160.00	Cebada, trigo, arveja, chocho, quinua, lenteja, papas, habas, Mashua, oca y melloco	0	60	60
			Juan de Velasco						215.36	Papa, hortalizas, habas, melloco, naranjilla, fréjol	59	159	218
			San Andrés						6.00	Papa, maíz, hortalizas	81	105	186
TOTAL				3.470,99		2.176	1.778	3.954					
						55,0%	45,0%	100,0%					

5.1.2. Infraestructuras productivas

Para mejorar la producción pecuaria es importante superar la forma tradicional de criar los animales, para ello se construyen pequeñas infraestructuras como galpones para aves, cuyeras, chancheras, apriscos y establos.

Otras infraestructuras están relacionadas con las pequeñas piscinas, colmenas, etc.

En los siguientes cuadros presentamos el número de infraestructuras construidas y lo realizado en 2017 en la producción pecuaria.

INFRAESTRUCTURA PRODUCTIVA

REGIONALES / EMPRESA	NÚMERO DE INFRAESTRUCTURAS CONSTRUIDAS (CUYERAS, CHANCHERAS PARCELARIO)	BENEFICIARIOS (cabeza de familia)	
		HOMBRES	MUJERES
Coca	53	34	22
Cuenca	356	31	306
Esmeraldas	2	53	51
Guaranda	1	84	36
Ibarra	95	11	84
Lago Agrio	3	2	1
Latacunga	2	201	176
Loja	41	34	7
Portoviejo	117	19	98
Riobamba	68	24	44
TOTAL	738	493	825
		37.4%	62.6%



APOYO PARA LA PRODUCCIÓN PECUARIA

REGIONAL	BOVINOS	CERDOS	AVES	CUYES	ALPACAS Y OVINOS	PECES	COLMENAS	BENEFICIARIOS		
								Hombres	Mujeres	Total
Coca	120							33	7	40
Cuenca	1.000	380	4.900	4.429		3.000		50	348	398
Esmeraldas	90							11	4	15
Guaranda	50	120	550					45	18	63
Ibarra	233	63	11.250	127				48	196	244
Lago Agrio	104	96	8.000			80.800		125	65	190
Latacunga	480		600			8.000		21	67	88
Loja	448	954	16.921	143	94	20.500	284	136	107	243
Portoviejo		151	4.825					19	98	117
Riobamba	1.350	398	2.398	1.495	14	8.000	12	125	259	384
TOTAL	3.875	2.162	49.444	6.194	108	120.300	296	613	1.169	1.782
								34,4%	65,6%	





5.1.3. Procesamiento y agroindustrias

No es posible generar un auténtico desarrollo si no se trasciende la producción primaria y se incide en los sectores secundario y terciario de la economía. Es por ello que la producción agropecuaria debe agregar valor a través de procesos que garanticen la calidad del producto, cumpliendo las buenas prácticas de manejo de los productos y su oferta a los mercados de acuerdo a los que establecen las normas ecuatorianas.

Esto se realiza también a través de la creación de pequeñas agro industrias que generan nuevos productos ya procesados, como el queso, las mermeladas, chocolates, etc.

En el siguiente cuadro presentamos las agro industrias constituidas y apoyadas por el GSFPEP en el 2017.

AGROINDUSTRIAS Y EMPRESAS CONSTITUIDAS Y APOYADAS

REGIONAL / EMPRESA	EMPRESAS			TIPO DE MANEJO				CAPACIDAD DE PRODUCCIÓN ANUAL (en dólares)	BENEFICIARIOS	
	Constituidas	Apoyadas	Total	Comunitario	Asociativo	Familiar	Mixto		Hombres	Mujeres
Coca	47	3	50		4	46		\$127.800	33	7
Cuenca		3	3		3			\$500.000	50	348
Esmeraldas	3	5	8	2	6			\$44.000	11	4
Guaranda	1	3	4	2	2			\$160.000	0	0
Ibarra	11	3	14		6	8		\$91.036	48	196
Lago Agrio	1	1	2	1	1			\$20.000	125	65
Latacunga		4	4		3		1	\$713.010	21	67
Loja	1	6	7	6		1		\$160.294	32	26
Portoviejo		2	2		2		2	\$500.000	19	98
Riobamba		6	6			6		\$895.062	19	18
FUNDER	14	21	35	14	9	14		\$5.056.000	388	492
TOTAL	78	57	135	25	36	75	3	\$8.267.202	746	1.321
				18,5%	26,7%	55,6%	2,2%		36,1%	63,9%



5.1.4. Comercialización / CAMARI

En muchas ocasiones el mayor abuso en contra de los productores y productoras ocurre en el momento de la comercialización, cuando intermediarios no pagan el precio justo ni el peso exacto. Adicionalmente no valoran la calidad del producto, realizando mezclas entre distintos tipos y calidades de maíz, café, cacao, fréjol, etc.

Para asegurar la calidad, el peso y el precio justo, el FEPP constituyó su empresa social CAMARI, que facilita el acceso a los mercados de las organizaciones que no pueden hacerlo por cuenta propia. Camari mantiene alianzas con instancias ecuatorianas de comercio justo e instituciones fraternas como Maquita, el Salinerito, Fundación Sinchi Sacha y la Fundación Chankuap. Igualmente participa dentro de la Iniciativa Mundial del Comercio Justo (WFTO), instancia con la que



Quito, Riobamba y Latacunga



han realizado una evaluación de emprendimientos de CONQUITO para valorar el cumplimiento de los criterios y estándares de calidad, la evaluación de la política pública de comercio justo y la socialización de los acuerdos de libre comercio con la Unión Europea (UE) a pequeñas empresas de nuestro país.

COMERCIALIZACIÓN CAMARI

OFICINA	AGROPECUARIOS NATURALES	ARTESANALES	TRANSFORMADOS	TOTAL
Camari Quito	\$ 1.447.371,01	\$ 133.740,54	\$ 964.914,01	\$ 2.546.025,56
Camari Latacunga	\$ 53.914,52			\$ 53.914,52
Camari Riobamba	\$ 244.778,70		\$ 495.825,64	\$ 740.604,34
TOTAL	\$ 1.746.064,23	\$ 133.740,54	\$ 1.460.739,65	\$ 3.340.544,42
	52.3%	4.0%	43.7%	100.0%

Además de las acciones realizadas por Camari, también las regionales del FEPP apoyan los procesos de comercialización de algunas organizaciones que se encuentran en su territorio. Las regionales del FEPP apoyan en la elaboración de planes de negocios, la capacitación, formación y asistencia técnica y en la construcción de infraestructuras para la comercialización.





COMERCIALIZACIÓN APOYADA POR LAS REGIONALES

REGIONAL	VENTA EN DÓLARES			TOTAL	BENEFICIARIOS		ORGANIZACIONES
	Agropecuarios Naturales	Artesanales	Transformados		Hombres	Mujeres	
Coca	100.000,00	–	–	\$100.000,00	35	261	16
Cuenca	4.512,00	–	–	\$4.512,00	8	13	1
Esmeraldas	36.600,00	–	4.800,00	\$41.400,00	134	134	8
Guaranda	658.680,00	20.800,00	394.665,00	\$1.074.145,00	753	322	12
Ibarra	1.751.277,83	30.300,00	60.736,00	\$1.842.313,83	224	263	29
Lago Agrio	397.440,00	–	–	\$397.440,00	74	41	4
Latacunga	351.234,30	–	361.775,70	\$713.010,00	196	161	4
Loja	1.544.696,00	11.023,71	17.680,00	\$1.573.399,71	670	188	7
Portoviejo	108.375,00	–	192.400,00	\$300.775,00	348	112	35
Riobamba	227.760,00	–	895.062,53	\$1.122.822,53	110	189	13
TOTAL	\$5.180.575,13	\$62.123,71	\$1.927.119,23	\$7.169.818,07	2.552	1.684	129
	72,26%	0,87%	26,88%	100,0%	60,2%	39,8%	

RESUMEN COMERCIALIZACIÓN

Oficina	Agropecuarios Naturales	Artesanales	Transformados	Total
COMERCIALIZACIÓN APOYADA POR LAS REGIONALES	\$5.180.575,13	\$62.123,71	\$1.927.119,23	\$7.169.818,07
COMERCIALIZACIÓN CAMARI	\$1.746.064,23	\$133.740,54	\$1.460.739,65	\$3.340.544,42
TOTAL	\$6.926.639,36	\$195.864,25	\$3.387.858,88	\$10.510.362,49
	65,9%	1,9%	32,2%	100,0%



COMERCIALIZACIÓN AGROIMPORTADORA

VENTAS	TOTAL
Insumos	\$ 98.070,16
Semillas	\$ 82.178,15
Herramientas	\$ 10.457,37
Tubería y Accesorios PVC	\$ 232.260,12
TOTAL	\$ 422.965,80

La agroimportadora del FEPP continúa prestando sus servicios en la dotación de insumos, semillas, herramientas y maquinaria a las organizaciones y familias relacionadas con el GSFEPP.



5.1.5. Finanzas Populares y Solidarias

Las EFL son las instancias más sólidas de la economía popular y solidaria. Algunas de ellas han entrado en procesos de fusión para poder cumplir la normativa de la Ley Orgánica de Economía Popular y Solidaria (LOEPS), su reglamento y el Código Orgánico Económico Financiero, que han puesto graves cargas a las cooperativas de ahorro y crédito.

En los actuales momentos la Asamblea Nacional del Ecuador se encuentra analizando una modificación a la LOEPS. Esperamos que esta modificación a la ley recoja las observaciones que han surgido desde instancias de

las propias cooperativas e instituciones aliadas como el propio GSFEP.

Por otra parte los bancos comunitarios, las cajas de ahorro y crédito y las cooperativas pequeñas han salido del marco regulatorio y del control de la Superintendencia de Economía Popular y Solidaria (SEPS) y cuentan con su propia normativa a partir de la expedición de la Resolución No. 436-2018-F del 19 de enero de 2018 y de la Resolución SEPS- IGT-IGJ-ISF-DNCSF-2018-004.

En el GSFEP sentimos que las normativas legales no han ayudado al crecimiento de las EFL, al poner el acento más en el control que en la promoción. Esta es una limitación al enorme potencial de servicio que las EFL están prestando a los sectores populares del país.

EFL APOYADAS DESDE LAS REGIONALES

REGIONAL	CONSTITUIDAS EN 2017	APOYADAS	CARTERA	ACTIVOS	AHORROS A LA VISTA	OTROS PASIVOS	TOTAL PASIVOS	PATRIMONIO
Central		20	\$ 1.000.000	\$ 12.000.000	\$ 500.000	\$ 600.000	\$ 1.100.000	\$ 10.900.000
Cuenca	1	15	\$ 44.618.307	\$ 69.248.365	\$ 18.922.093	\$ 35.761.838	\$ 54.683.930	\$ 14.564.435
Esmeraldas	1	6	\$ -	\$ -	\$ -	\$ -		
Guaranda		12	\$ 5.426.363	\$ 7.123.867	\$ 2.079.477	\$ 3.123.952	\$ 5.203.429	\$ 1.920.439
Ibarra	1	13	\$ 6.428.164	\$ 7.854.716	\$ 4.194.415	\$ 1.034.724	\$ 5.229.139	\$ 2.625.577
Lago Agrio	3	17	\$ 289.355	\$ 351.849	\$ 250	\$ 12.679	\$ 12.929	\$ 338.920
Latacunga		1	\$ 136.690	\$ 162.015	\$ 64.398	\$ 1.480	\$ 65.878	\$ 96.137
Loja	1	16	\$ 11.064.820	\$ 15.230.847	\$ 11.898.723	\$ 1.236	\$ 11.899.959	\$ 3.330.888
Portoviejo		11	\$ 1.975.302	\$ 2.297.307	\$ 1.110.551	\$ 1.572.853	\$ 2.683.404	-\$ 386.097
Riobamba		22	\$ 55.165.471	\$ 62.339.797	\$ 4.367.398	\$ 50.531.667	\$ 54.899.065	\$ 7.440.732
TOTAL	7	133	\$ 126.104.471	\$ 176.608.764	\$ 43.137.304	\$ 92.640.428	\$ 135.777.732	\$ 40.831.031
			71.4%		31.8%	68.2%	76.9%	23.1%

PARTICIPACIÓN DE GÉNERO E IDENTIDAD EN LAS EFL

REGIONAL	SOCIAS/OS			COMPOSICIÓN ÉTNICA			
	Mujeres	Varones	Total	Indígenas	Montubios / Mestizos	Afro-ecuatorianos	Total
Central	200	300	500	100	250	150	500
Cuenca	8.569	9.022	17.591	3.235	14.356		17.591
Esmeraldas	6.423	5.578	12.001		3.675	8.326	12.001
Guaranda	5.883	6.781	12.664	5.066	7.598		12.664
Ibarra	8.116	8.264	16.380	4.274	11.191	915	16.380
Lago Agrio	195	308	503	67	436		503
Latacunga	32		32			32	32
Loja	8.078	7.842	15.920	2.484	13.436		15.920
Portoviejo	4.577	4.958	9.535		9.535		9.535
Riobamba	10.363	20.336	30.699	26.899	3.800		30.699
TOTAL	52.436	63.389	115.825	42.125	64.277	9.423	115.825
	45.3%	54.7%		36.4%	55.5%	8.1%	100.0%

PERSONAL ADMINISTRATIVO DE EFL EN FUNCIONES

REGIONAL	MUJERES	VARONES	TOTAL
Central	41	14	55
Coca	0	0	0
Cuenca	46	16	62
Esmeraldas	1	1	2
Guaranda	13	22	35
Ibarra	49	27	76
Lago Agrio	45	40	85
Latacunga	4	0	4
Loja	58	46	104
Portoviejo	19	25	44
Riobamba	38	161	199
TOTAL	314	352	666
	47.1%	52.9%	100.0%



5.1.6. El Crédito y Cartera del FEPP

Como un resto de su antigua función crediticia las regionales y oficina central del FEPP mantienen un pequeño fondo de crédito.

DISTRIBUCIÓN DE CARTERA POR LÍNEA DE CRÉDITO Al 31 de Diciembre de 2017

OFICINA	PRODUCCIÓN, TIERRAS Y VIVIENDA		CRÉDITO EDUCATIVO		TOTAL		% RESPECTO AL TOTAL DE LA CARTERA
	No. Créditos	Saldo al 31 de Diciembre de 2017	No. Créditos	Saldo al 31 de Diciembre de 2017	No. Créditos	Saldo al 31 de Diciembre de 2017	
Central (Quito)	11	1.355.911,29	8	7.553,17	19	1.363.464,46	78,28%
Cuenca	25	30.075,60	2	2.086,25	27	32.161,85	1,85%
Esmeraldas	73	136.149,14	16	39.825,61	89	175.974,75	10,10%
Guaranda	8	59.374,86	0	0,00	8	59.374,86	3,41%
Ibarra	1	5.250,00	1	2.163,59	2	7.413,59	0,43%
Lago Agrio	22	63.633,32	0	0,00	22	63.633,32	3,65%
Latacunga	1	3.811,64	0	0,00	1	3.811,64	0,22%
Loja	0	0,00	8	7.827,02	8	7.827,02	0,45%
Portoviejo	0	0,00	0	0,00	0	0,00	0,00%
Riobamba	6	14.869,04	9	13.200,10	15	28.069,14	1,61%
TOTAL	147	1.669.074,89	44	72.655,74	191	1.741.730,63	100%
	77,0%	95,8%	23,0%	4,2%	100,0%	100,0%	



RECUPERACIÓN DE CARTERA E INTERESES DURANTE EL AÑO 2017

OFICINA	No. CRÉDITOS	SALDO DÓLARES	MONTO DE CRÉDITO RECUPERADO	MONTO DE INTERESES RECUPERADO	% RESPECTO AL TOTAL DE LA CARTERA
Central (Quito)	5	1.050.000,00	525.648,20	57.442,02	31,49%
Cuenca	0	0,00	0,00	570,89	0,00%
Guaranda	2	45.000,00	94.441,56	10.335,28	5,66%
Ibarra	1	0,00	3.000,00	338,44	0,18%
Latacunga	0	0,00	6.918,69	1.139,87	0,41%
Riobamba	0	0,00	0,00	12.562,47	0,00%
TOTAL	8	1.095.000,00	630.008,45	82.388,97	38%

Mons. Candido Rada se inspiró en la *Populorum Progressio* que solicitaba la creación de un fondo mundial para el desarrollo con la reducción del armamento militar para constituir el FEPP como un fondo de crédito que beneficiara a los más pobres.

Durante muchos años el FEPP entregaba créditos a las organizaciones campesinas, afroecuatorianas, montubias e indígenas para promover sus iniciativas y propuestas de desarrollo. El crédito se concebía como un instrumento educativo a la vez que económico.

La evolución del GSFPEP ha hecho que este medio se haya consolidado en lo que actualmente es banCODESARROLLO que pretende ser un banco diferente que apoya a las cooperativas y organizaciones populares. Esta evolución ha supuesto un cambio de forma, manteniendo el mismo espíritu y valores que inspiraron a nuestro fundador.

5.1.7. El Crédito y Cartera de banCODESARROLLO

Durante todo el 2017 actuó el Directorio nombrado por la junta General de Accionistas, en marzo de 2016, cuyos integrantes han sido:

- Giuseppe Tonello, quién ejerció la presidencia.
- Luis Hinojosa, quien ejerció la vicepresidencia.
- Sagrario Angulo
- Patricia Camacho.
- Pedro Khipo.
- Miguel Gaibor.
- Giancarlo Villa.

La responsabilidad y el cumplimiento de sus funciones en 2017 se ha constatado a partir de su participación en las reuniones ordinarias y extraordinarias con la participación del Gerente General y sus colaboradores resolviendo temas relevantes de la vida y desempeño del Banco, entre los que se puede señalar: oficios de la Superintendencia de Bancos, balances, ejecución de la planificación estratégica y operativa anual con presupuesto, análisis de riesgos, informes de auditoría interna y externa, de la unidad calificadora de riesgos, del comité de cumplimiento, etc.

Ha evaluado la misión institucional y su relación con los actores locales de las finanzas populares, el impulso de la educación financiera de los clientes. Ha analizado además el manejo adecuado de los riesgos de liquidez, de crédito, de mercado operativo y de las garantías que sean suficientes y válidas.



El Directorio ha acogido las sugerencias y observaciones que vienen del personal, de los accionistas y clientes.

En el año 2017 se han dado dos situaciones importantes para la composición del paquete accionario de banCODESARROLLO.

En cumplimiento del mandato legal Art. 399 numeral 3 y el Art. 457 numeral 1 del Código Orgánico Monetario y Financiero banCODESARROLLO tuvo que pedir a las COACs socias que vendieran sus acciones, la mayoría de sus acciones fueron adquiridas por los dirigentes y funcionarios de las mismas.

En 2017 el banco realizó dos aumentos de capital social, el primero capitalizando las utilidades del ejercicio económico 2016, y el segundo con aportaciones frescas de los accionistas antiguos y de algunos nuevos accionistas entre los cuales destacamos el cuantioso aporte de SIDI (Solidarité Internationales pour le développement est l'investissement) de Francia.

banCODESARROLLO terminó el 2017 con un patrimonio de US\$ 17.630.485,63 que es la suma del capital social, de las reservas legales y de las donaciones recibidas.

Otros hechos relevantes podemos señalar: El cambio de Gerente General que tenga una alta profesionalidad, vocación de servicio, adhesión a los principios y fundamentos del FEPP, el Directorio por 3era vez en 4 años, procedió al cambio escogiendo para el cargo al Econ. Geovanny Cardoso, este cambio se dio el 1 de julio de 2017.

Se ha avanzado en la implementación de las recomendaciones de la auditoría GREC (Gobernabilidad, Riesgos, Economía, Cumplimiento) a banCODESARROLLO de parte de la Superintendencia de Bancos realizada entre febrero y julio de 2016.



Se ha renovado la licencia de funcionamiento, teniendo en cuenta la expedición del Código Orgánico Monetario y Financiero, cumplimiento con las condiciones necesarias para el efecto.

Se ha mejorado en la calificación de riesgo, en el transcurso de 2017 la calificadora de riesgos de banCODESARROLLO Pacific Credit Rating ha mejorado la calificación de riesgo del banco pasándola de BBB a BBB+ Esto significa que “se considera que esta institución tiene buen crédito. Aunque con evidentes obstáculos menores, estos no son serios y/o son perfectamente manejables a corto plazo”.

En la última Junta General Ordinaria de accionistas se ha informado la situación y los resultados económicos conseguidos por banCODESARROLLO en 2017, teniendo como resultado neto (\$ 1.683.112,32 equivalente al 14,73% del capital social). Gestión logrado por el empeño y dedicación de todos los que conforman banCODESARROLLO.

Presentamos los resultados más sobresalientes de banCODESARROLLO en relación a la cartera de crédito entregada hacia los diferentes sectores de la economía, notándose que el monto más alto está destinado a la comercialización y el más bajo es el destinado a EFL.

CARTERA ENTREGADA 2017

SECTOR	TOTAL CARTERA	PARTICIPACIÓN
Comercialización	21.509.935,00	22,14%
Consumo	18.085.021,56	18,61%
Producción Pecuaria	10.527.049,00	10,83%
Producción Agrícola	10.318.378,00	10,62%
Vivienda	10.320.347,00	10,62%
EFL	1.980.550,00	2,04%
Servicios	10.286.900,00	10,59%
Tierra	10.396.820,07	10,70%
Otros	3.749.215,00	3,86%
TOTAL	97.174.215,63	100,00%

SALDO DE CARTERA DICIEMBRE 2017

SECTOR	TOTAL CARTERA	PARTICIPACIÓN
Comercialización	32.361.302,80	23,16%
Consumo	22.301.304,54	15,96%
Producción Pecuaria	16.277.535,52	11,65%
Producción Agrícola	14.028.893,48	10,04%
Vivienda	21.467.947,98	15,36%
Tierra	2.953.247,74	2,11%
EFL	11.741.241,12	8,40%
Servicios	15.915.520,21	11,39%
Otros	2.681.282,07	1,92%
TOTAL	139.728.274,84	100,00%



Los saldos de cartera por agencias comparados con el año anterior son los que se indican en el siguiente cuadro.

AGENCIA	SALDO CARTERA		PARTICIPACIÓN	
	dic-16	dic-17	dic-16	dic-17
Ambato	7.490.534,23	8.634.333,13	6,12%	6,18%
Coca	5.469.764,22	5.555.244,06	4,47%	3,98%
Colinas del Norte	3.702.748,84	3.927.433,55	3,02%	2,81%
Cuenca	13.324.792,72	13.171.935,41	10,88%	9,43%
Guaranda	9.047.304,08	9.067.362,95	7,39%	6,49%
Ibarra	2.050.421,68	4.021.944,41	1,67%	2,88%
Latacunga	6.905.345,71	8.760.970,44	5,64%	6,27%
Loja	11.881.523,05	13.032.082,82	9,71%	9,33%
Nueva Loja	6.869.550,56	8.668.742,77	5,61%	6,20%
Pimampiro	5.952.526,60	6.091.033,63	4,86%	4,36%
Pindal	9.614.402,00	10.519.781,07	7,85%	7,53%
Portoviejo	5.230.684,70	6.569.010,73	4,27%	4,70%
Principal	6.475.344,78	8.530.434,82	5,29%	6,11%
Riobamba	7.544.514,98	7.584.710,17	6,16%	5,43%
San Gabriel	6.042.893,74	6.437.341,59	4,94%	4,61%
Santo Domingo	8.068.831,62	8.563.220,19	6,59%	6,13%
Yaruqui	3.298.027,30	4.281.049,13	2,69%	3,06%
Quito Sur	2.200.543,39	3.752.334,89	1,80%	2,69%
Monte Sinai	-	314.415,45	0,00%	0,23%
Marianitas	1.253.554,22	2.244.893,63	1,02%	1,61%
TOTAL	122.423.308,42	139.728.274,84	100,00%	100,00%

5.2. DIMENSIÓN POLÍTICA DEL TRABAJO DEL GSFPEPP

De acuerdo a la historia del GSFPEPP nuestro trabajo en el ámbito político no se inserta en las luchas partidistas o en los conflictos políticos que enfrentan intereses parciales o sectoriales y liderazgos en muchas ocasiones politiqueros.

Nuestro país lleva viviendo una crisis económica, social y política en los 3 últimos años, lo lamentable es que en las soluciones que se proponen e implementan raras veces se tiene como guía el bien común de las mayorías sino los intereses de diferentes grupos de poder. En esta coyuntura entre la crisis, el desánimo y la esperanza como GSFPEPP apostamos por la esperanza y el compromiso por un Ecuador más justo, fraterno, equitativo e inclusivo.

Desde esta opción nuestro esfuerzo se centra en la exigibilidad y pleno ejercicio de los derechos que en muchas ocasiones y desde distintas instancias son violados o ignorados. Frente a esto nuestro planteamiento es apoyar la restitución de dichos derechos.

Tenemos acciones importantes en gran parte de los temas relacionados con la lucha a favor de los derechos, presentamos los principales campos:

- Derechos de los niños, niñas y adolescentes que hemos presentado en el capítulo 4 de este informe.
- Los derechos del buen vivir, relacionados con la educación, el agua para consumo humano y el riego, el derecho a un ambiente sano y saludable, el derecho a la salud y salubridad.

- Los derechos de la naturaleza y su remediación ante los abusos.
- Los derechos colectivos de las comunidades, nacionalidades y pueblos.
- Los derechos de participación, veeduría ciudadana e incidencia política.
- Los derechos de equidad/igualdad de género y generacional.

La presión por el pleno ejercicio de los derechos es una lucha permanente que parte de la toma de conciencia de las personas y comunidades titulares de los mismos y sigue en un proceso de exigencia y negociación para lograr la restitución.

5.2.1. Participación ciudadana e incidencia política

La participación ciudadana y su compromiso por elaborar políticas públicas de beneficio común es parte de la lucha por el ejercicio de los derechos. Esta participación debe ser asumida por las organizaciones, ya que una representación comunitaria o asociativa siempre tiene más valor y fuerza que una participación individual de líderes o lideresas aislados por más prestigio o cualidades personales que posean.

La participación más cercana es siempre con los GAD ya sean éstos parroquiales, municipales o provinciales. En estos espacios la incidencia política puede ayudar a generar las políticas que la población quiere y necesita.

Sin embargo, en los actuales momentos echamos en falta la generación de grandes alianzas entre organizaciones para generar incidencia en los grandes temas de interés





popular a nivel nacional. Mientras que los grupos de poder tienen sus propios resortes para incidir en políticas en su propio beneficio, la atomización de las organizaciones hace que les pillen a contrapié las políticas que en muchas ocasiones les perjudican.

En el siguiente cuadro se presentan las acciones de participación e incidencia en el ámbito local con el apoyo del GSFPEPP.

PARTICIPACIÓN CIUDADANA E INCIDENCIA POLÍTICA

REGIONALES / EMPRESAS	Provincia	Cantón	Parroquia	No. de Organizaciones	No. de Acuerdos Alcanzados	No. Redes en las que participa el FEPP
Oficina Central (Quito)	Pichincha	Quito	A nivel General	S/D	5	24
Coca	Orellana	Francisco de Orellana	A nivel General	9	4	0
Cuenca	Azuay	Cuenca	Molleturo	5	1	0
		Pucará	San Rafael de Sharug	7	1	0
Esmeraldas	Esmeraldas	Esmeraldas, Quinindé, San Lorenzo, Eloy Alfaro, Atacames, Muisne, Río Verde.	Provincia de Esmeraldas, a través de las siguientes Mesas: Mesa Provincial de Género, Mesa Cantonal de Género, Mesa de Movilidad Humana, Mesa Multisectorial de VIH, Mesa cantonal de los derechos de los NNA, Mesa de Medios de Vida, Comité de gestión de género, Mesa de Circuitos cortos	11	3	8
Guaranda	Bolívar	Guaranda	Simiátug	38	2	3
Guaranda	Bolívar	Guaranda	Simiátug	38	2	3
Ibarra	Imbabura y Carchi	Ibarra, Mira, Bolívar, Cristóbal Colón, Montúfar	Salinas, Jijón y Caamaño, La Carolina, San Vicente de Pusir, San Rafael, Juan Montalvo, La Concepción, Pablo Arenas, Los Andes, Cristóbal Colón, La Paz, Fernández Salvador, Piartal, San José, El Sagrario	82	11	5
Latacunga	Cotopaxi	La Maná	La Maná, Guasaganda y Pucayacu	3	4	3
Loja	Loja	Puyango, Celica, Pindal, Paltas	Arenal, Mercadillo, Pózul, Chaquinal, 12 de diciembre, Milagros, Cianos, Yachanamá, Vicentino	41	2	4
Portoviejo	Manabí	Sucre	San Isidro	1	1	2
Riobamba	Chimborazo	Pallatanga, Colta	Matriz, Juan de Velasco	16	5	1
FUNDER	Esmeraldas	Esmeraldas	Provincia de Esmeraldas, a través de la Mesa provincial de Género y Mesa de Movilidad Humana.	30	4	2
TOTAL				281	45	55

5.2.2. Nuestra defensa de los derechos colectivos de las nacionalidades y pueblos y de los pueblos indígenas en aislamiento voluntario

Muchos de los abusos en contra de los derechos se realizan violando los derechos colectivos de las nacionalidades y pueblos: con actividades extractivas en sus territorios, olvidando el derecho a la consulta previa libre e informada, ignorando los que derechos que se reconocen en el artículo 57 de la Constitución y el Convenio 169 de la OIT.

Como FEPP seguimos con un compromiso en favor de la defensa de los derechos de los pueblos indígenas en aislamiento voluntario (PIAV), trabajando en conjunto con la Fundación Alejandro Labaka y colaborando con el Ministerio de Justicia, Derechos Humanos y Cultos



(MJDHC). En este esfuerzo hemos descubierto que no es posible defender los derechos de los PIAV sino trabajamos también y nos comprometemos con los derechos de los otros pueblos y nacionalidades.

Defender los derechos de los pueblos y nacionalidades es una apuesta para que en nuestro país se puede vivir una auténtica plurinacionalidad que nos enriquezca a todos y todas.

5.3. DIMENSIÓN SOCIAL DE LAS ACCIONES DEL GSFEPP

El trabajo social del CSFEPP se relaciona con el fortalecimiento y apoyo a las organizaciones populares, cuyos datos hemos recogido en el capítulo IV de este informe.

Actualización de la estrategia del GSFEPP para apoyar una mayor equidad/igualdad de género

Después de la actualización de la planificación estratégica del GSFEPP se ha iniciado el proceso para actualizar la estrategia para promover una mayor equidad/igualdad de género.

En la evaluación que hemos realizado hemos observado que la mayor parte de los objetivos y estrategias de nuestro documento anterior siguen siendo válidas y nos han ayudado a avanzar en este proceso. Sin embargo, hay nuevos aportes desde la realidad social que debemos incorporar en nuestra estrategia y, lo que es más importante, nuestra práctica en el trabajo con las organizaciones.

El proceso lo concluiremos en 2018.

5.4. DIMENSIÓN AMBIENTAL DEL GSFEPP

5.4.1. Acceso al Agua para el Consumo Humano y la Producción

Distribuir el agua de forma justa y equitativa es cada vez más difícil. Sobre todo en amplias zonas de la Sierra o de la Costa donde el agua, ya sea para el consumo humano o el riego, es un bien escaso. Por ello es cada vez más importante construir sistemas que eviten el desperdicio del recurso y apoyar a las familias para que lo utilicen de la forma más adecuada.

La Ley Orgánica de Recursos Hídricos y Aprovechamiento del Agua que fue publicada el 6 de agosto de 2014 ha impulsado nuevas acciones en la construcción de sistemas de agua potable y de riego con el apoyo de la cooperación internacional y el impulso del estado.

El GSFEPP a través de su empresa FEPP CONSTRUCCIONES AGUA VIVIENDA/NOVOHABIT cuenta con una tecnología especializada en la construcción de pequeños sistemas de agua potable o riego con sistemas por aspersión, goteo o canales impermeabilizados para evitar filtraciones y otras pérdidas. Nuestro trabajo en este campo, incluido dentro de la remediación después del sismo de abril de 2016 se han prolongado a lo largo del año 2017.

Presentamos lo realizado el año pasado en el acceso al agua segura para el consumo humano.



AGUA SEGURA

REGIONAL / EMPRESA	PROYECTOS EJECUTADOS		DISEÑO		TOTAL FAMILIAS	BENEFICIARIOS	
	Cantidad	Familias	Cantidad	Familias		Hombres	Mujeres
Esmeraldas	1	180			180	438	1.002
Ibarra	4	700			700	1.576	1.924
Latacunga	3	86	2	104	190	343	328
Loja	1	103	1	103	103	73	30
Portoviejo	13	789	789	1.464	2.253	9.191	10.663
VARIOS Fepp Construcciones	10	595	1	1.351	595	4.772	4.942
TOTAL	32	2.453	793	3.022	4.021	16.393	18.889
						46,5%	53,5%

AGUA DE RIEGO

REGIONAL / EMPRESA	PROYECTOS EJECUTADOS			DISEÑOS			TOTAL FAMILIAS	BENEFICIARIOS	
	Cantidad	Familias	Has	Cantidad	Familias	Has		Hombres	Mujeres
Cuenca				1	23	41	23	65	58
Ibarra	1	16	16				16	41	49
Loja	5	52	3	6	93	9	145	50	43
Riobamba				2	203	113	203	487	528
VARIOS Fepp Construcciones				2	306	170	306	765	765
TOTAL	6	68	19	11	625	333	693	1.408	1.443
								49,4%	50,6%

5.4.2. Vivienda Digna

En los últimos años se han realizado importantes programas de construcción de viviendas populares por parte del estado, después del sismo del 16 de abril de 2016 se inició igualmente la reconstrucción de un número importante de viviendas de familias afectadas por el terremoto.

FEPP Construcciones Agua Vivienda/NOVOHABIT ha intervenido tanto en los programas de vivienda como en

la reconstrucción posterior al terremoto. Las viviendas de Fepp Construcciones siempre cuentan con algún valor añadido a la construcción material, la actividad constructiva se acompaña con un trabajo en la comunidad que promueve el respeto a los valores, la búsqueda de una mayor equidad/igualdad de género y un respeto y cuidado del medio ambiente. Más allá de la construcción en sí misma, Fepp Construcciones/NOVOHABIT ve a la comunidad, a las familias y a las personas.

VIVIENDA DIGNA



PROVINCIA	CANTÓN	PARROQUIAS	CASAS CONSTRUIDAS	CASAS EN CONSTRUCCION	MEJORA-MIENTOS	PROYECTOS	TIPO DE CONTRATO	BENEFICIARIOS		TOTAL
								Hombres	Mujeres	
Cotopaxi	La Maná	Guasaganda			5		Directo Privado	12	13	25
Esmeraldas	Esmeraldas	Tonchigue (Macará)	1		1		Directo Privado	4	6	10
Manabí	Portoviejo, Manta, Rocafuerte	Colón, 18 de Octubre, 12 de Marzo, Andrés Vera, Manta, Puerto Loor	28	19			Subcontrato con Ideal Alambrec / Miduvi	113	122	235
		Sucre	San Isidro	3			Directo MIDUVI	7	8	15
		San Vicente	Canoa	3			Directo MIDUVI	7	8	15
Pichincha	Quito	Calderón		19		1	Proyecto Inmobiliario de Interés Público	48	48	96
TOTAL			35	38	6	1	0	191	205	396

5.4.3. Infraestructuras de Servicio Comunitario





Fepp Construcciones/NOVOHABIT ejecuta importantes obras de infraestructura de servicios comunitarios relacionadas con la sanidad, el esparcimiento, la cultura,






casas comunales, centros de acopio, edificios para empresas comunitarias, EFL, instituciones amigas e instancias del propio GSFEPP.







INFRAESTRUCTURA DE SERVICIOS








REGIONAL / EMPRESA	NÚMERO DE INFRAESTRUCTURAS CONSTRUIDAS	ESPECIFICAR	ASPECTOS DE INTERÉS
FEPPCA-V	1	CONSTRUCCIÓN DEL EDIFICIO QUESERAS DE BOLÍVAR (LA FLORESTA)	
Provincia: Pichincha Cantón: Quito Parroquia: La Floresta			Edificio de 1830 m2 (dos subsuelos – 4 plantas altas). El uso principal será de comercio, planta baja como tienda de EL SALINERITO, segunda planta como RESTAURANTE, tercera planta OFICINAS, cuarta planta SUITES. El presupuesto inicial de construcción fue de alrededor 1'100.000 dolares. El avance a Diciembre de 2017 fue del 75%
FEPPCA-V	1	CONSTRUCCIÓN DE INFRAESTRUCTURA COMUNAL (CANCHA DE USO MULTIPLE) PARA LA COMUNIDAD GRAN CHAPARRAL	
Provincia: Orellana Cantón: Francisco de Orellana Parroquia: El Dorado Comunidad: Gran Chaparral			Convenios de compensación social entre Petroecuador y FEPP Construcciones.





REGIONAL / EMPRESA	NÚMERO DE INFRAESTRUCTURAS CONSTRUIDAS	ESPECIFICAR	ASPECTOS DE INTERÉS
FEPPCA-V	1	CONSTRUCCIÓN DE INFRAESTRUCTURA COMUNAL (CANCHA DE USO MULTIPLE) PARA LA COMUNIDAD 29 DE MARZO	
<p>Provincia: Sucumbíos Cantón: Shushufindi Parroquia: Shushufindi Central Comunidad: 28 de Marzo</p>			<p>Convenios de compensación social entre Petroecuador y FEPP Construcciones.</p>
FEPPCA-V	1	CONSTRUCCIÓN DE INFRAESTRUCTURA COMUNAL (CANCHA DE USO MULTIPLE) PARA LA COMUNIDAD 10 DE ABRIL	
<p>Provincia: Sucumbíos Cantón: Shushufindi Comunidad: 28 de Marzo</p>			<p>Convenios de compensación social entre Petroecuador y FEPP Construcciones.</p>
FEPPCA-V	1	CONSTRUCCIÓN DE INFRAESTRUCTURA COMUNAL (CANCHA DE USO MULTIPLE) PARA LA COMUNIDAD PUERTO NUEVO	
<p>Provincia: Sucumbíos Cantón: Lago Agrio Parroquia: Pacayacu Comunidad: Puerto Nuevo</p>			<p>Convenios de compensación social entre Petroecuador y FEPP Construcciones.</p>
FEPPCA-V	1	CONSTRUCCION DE INFRAESTRUCTURA COMUNAL (BIBLIOTECA) PARA LA COMUNIDAD NUEVA QUEVEDO	
<p>Provincia: Sucumbíos Cantón: Shushufindi Parroquia: 7 de julio Comunidad: Nueva Quevedo</p>			<p>Convenios de compensación social entre Petroecuador y FEPP Construcciones.</p>

REGIONAL / EMPRESA	NÚMERO DE INFRAESTRUCTURAS CONSTRUIDAS	ESPECIFICAR	ASPECTOS DE INTERÉS
FEPPCA-V	1	CONSTRUCCIÓN DE INFRAESTRUCTURA COMUNAL (COLISEO) PARA LA COMUNIDAD BELLA UNIÓN  	Convenios de compensación social entre Petroecuador y FEPP Construcciones.
FEPPCA-V	1	CONSTRUCCIÓN DE INFRAESTRUCTURA COMUNAL (BATERIAS SANITARIAS) PARA LA COMUNIDAD PUERTO NUEVO  	Convenios de compensación social entre Petroecuador y FEPP Construcciones.
FEPPCA-V	1	CONSTRUCCIÓN DE INFRAESTRUCTURA COMUNAL (CANCHA CUBIERTA) PARA LA COMUNIDAD TIWINZA  	Convenios de compensación social entre Petroecuador y FEPP Construcciones.
FEPPCA-V	1	CONSTRUCCIÓN DE INFRAESTRUCTURA COMUNAL (CASA TALLER) PARA LA COMUNIDAD VALLADOLID 	Convenios de compensación social entre Petroecuador y FEPP Construcciones.

REGIONAL / EMPRESA	NÚMERO DE INFRAESTRUCTURAS CONSTRUIDAS	ESPECIFICAR	ASPECTOS DE INTERÉS
FEPPCA-V Provincia: Orellana Cantón: Joya de los Shachas Comunidad: San Antonio	1	CONSTRUCCIÓN DE INFRAESTRUCTURA COMUNAL (CERRAMIENTO ESPACIO COMUNAL) PARA LA COMUNIDAD SAN ANTONIO  	Convenios de compensación social entre Petroecuador y FEPP Construcciones.
FEPPCA-V Provincia: Orellana Cantón: Francisco de Orellana Comunidad: Shiripuno	1	CONSTRUCCIÓN DE INFRAESTRUCTURA COMUNAL (CASA COMUNAL) PARA LA COMUNIDAD SHIRIPUNO  	Convenios de compensación social entre Petroecuador y FEPP Construcciones.
FEPPCA-V Provincia: Sucumbíos Cantón: Shushufindi Parroquia: Shushufindi Central Comunidad: 28 de Marzo	1	CONSTRUCCIÓN DE INFRAESTRUCTURA COMUNAL (CANCHA DE USO MULTIPLE) PARA LA COMUNIDAD 28 DE MARZO  	Convenios de compensación social entre Petroecuador y FEPP Construcciones.

REGIONAL / EMPRESA	NÚMERO DE INFRAESTRUCTURAS CONSTRUIDAS	ESPECIFICAR	ASPECTOS DE INTERÉS
FEPPCA-V Provincia: Guayas Cantón: Daule Parroquia: Los Lojas Comunidad: Los Abejones	1	CONSTRUCCIÓN DE UN PUENTE SOBRE EL ESTERO LOS ABEJONES EN LA PARROQUIA LOS LOJAS DEL CANTÓN DAULE PROVINCIA DEL GUAYAS   	Convenios de compensación social entre Petroecuador y FEPP Construcciones. El puente
FEPPCA-V Provincia: Orellana Cantón: Francisco de Orellana Parroquia: Dayuma Comunidad: Tiputini	36	IMPLEMENTACIÓN DE INFRAESTRUCTURA DE SANEAMIENTO BÁSICO (36UBS) PARA LA COMUNIDAD TIPUTINI, PARROQUIA DAYUMA, CANTÓN FRANCISCO DE ORELLANA , PROVINCIA DE ORELLANA  	Convenios de compensación social entre Petroecuador y FEPP Construcciones. Se dota a las familias de la comunidad de una UNIDAD DE SANEAMIENTO BÁSICO correspondiente a una batería sanitaria (Inodoro, lavabo, ducha), Lavandería y tanque de reserva elevado.
FEPPCA-V Provincia: Sucumbios Cantón: Lago Agrío Parroquia: Dureno Comunidad: Sol Naciente	24	IMPLEMENTACIÓN DE INFRAESTRUCTURA DE SANEAMIENTO BASICO (24 UBS) PARA LA COMUNIDAD SOL NACIENTE, PARROQUIA DURENO, CANTÓN LAGO AGRIO PROVINCIA DE SUCUMBÍOS  	Convenios de compensación social entre Petroecuador y FEPP Construcciones. Se dota a las familias de la comunidad de una UNIDAD DE SANEAMIENTO BÁSICO correspondiente a una batería sanitaria (Inodoro, lavabo, ducha), Lavandería y tanque de reserva elevado.



REGIONAL / EMPRESA	NÚMERO DE INFRAESTRUCTURAS CONSTRUIDAS	ESPECIFICAR	ASPECTOS DE INTERÉS
FEPPCA-V	35	CONSTRUCCIÓN 35 FOGONES MEJORADOS EN DIFERENTES COMUNIDADES DE LA PROVINCIA COTOPAXI, CANTÓN PUJILÍ, PARROQUIA ANGAMARCA	
Provincia: Cotopaxi Cantón: Pujilí Parroquia: Angamarca			<p>Proyecto Ecológico de Estufas eficientes: Menor consumo de leña, menor emisión de humo en el interior de la vivienda (Disminuirá la afectación del humo en enfermedades respiratorias), sistema ecológico de calefacción del interior, compartimientos varios para la cocción de alimentos (Horno, estufa, reserva de agua caliente).</p>
	1	CONSTRUCCIÓN DE TENDAL E INFRAESTRUCTURA PARA MARQUESINA, ASOCIACIÓN DE CAMPESINOS "ASOMACHE", CANTÓN PEDERNALES, PARROQUIA COJIMÍES	
	1	ADECUACIÓN DE CENTRO DE ACOPIO, EN LA ASOCIACIÓN DE TRABAJADORES AUTÓNOMOS "LAS DELICIAS"	
	1	CONSTRUCCIÓN DE CONTRAPISO BAJO CUBIERTA, EN LA ASOCIACIÓN CAMPESINA "15 DE DICIEMBRE", PARROQUIA CAMPOZANO, CANTÓN PAJÁN	
	1	CONSTRUCCIÓN DE TENDAL Y CERRAMIENTO EN COMITÉ PRO MEJORAS DEL RECINTO "TATICA", PARROQUIA SAN MATEO, CANTÓN ESMERALDAS, PROV. ESMERALDAS	
	1	CONSTRUCCIÓN DE MARQUESINA Y TENDAL PARA SECADO DE CACAO SECTOR MACHE PARROQUIA COJIMÍES, CANTÓN PEDERNALES PROVINCIA DE MANABÍ	
	1	CONSTRUCCIÓN DE RAMPA DE ACCESO EN UNIDAD EDUCATIVA PARTICULAR NUESTRA SRA. DEL ROSARIO, QUITO	
NOVOHABIT	1	INSTALACIÓN DE CUBIERTA METALICA EN IGLESIA SAGRADO CORAZON DE JESUS "LA COMPAÑIA", OTAVALO	
Provincia: Imbabura Cantón: Otavalo Parroquia: San Pablo del Lago Comunidad: La Compania			

REGIONAL / EMPRESA	NÚMERO DE INFRAESTRUCTURAS CONSTRUIDAS	ESPECIFICAR	ASPECTOS DE INTERÉS
NOVOHABIT	1	CONSTRUCCIÓN DEL CENTRO DE ACOPIO PARA LA COMUNIDAD UKSHA, OTAVALO	
Provincia: Imbabura Cantón: Otavalo Parroquia: San Pablo del Lago Comunidad: Ukcha		 	
TOTAL	118		



5.4.4. Trabajo ambiental del GSFEPP

Una visión de desarrollo integral no puede dejar de lado el aspecto ambiental, la llamada del Papa Francisco en la Encíclica “*Laudato si*” en la que pide a todas las personas y países el tomar un compromiso serio y urgente para “cuidar la casa común” nos interpela como institución y nos motiva para trabajar aportando iniciativas necesarias

para preservar los ecosistemas, proteger las fuentes de agua, realizar un manejo sostenible de los recursos naturales, evitar la contaminación y promover el uso de energías limpias.

Presentamos a continuación de reforestación masiva o en sistemas agroforestales y la elaboración de planes de manejo, realizados por las regionales del GSFEPP.

MANEJO SUSTENTABLE DE LA NATURALEZA

REGIONAL / EMPRESA	NÚMERO DE ÁRBOLES SEMBRADOS (FRUTALES Y FORESTALES)		SISTEMAS AGROFORESTALES		PLANES DE MANEJO		PARTICIPANTES		TOTAL
	Árboles Sembrados	has	Árboles Sembrados	Has	Número	Has	Hombres	Mujeres	
Cuenca	3.600	10,50	13.700	15,00			29	43	72
Esmeraldas	12.000	48,00			14	400,00	14	14	28
Guaranda	89.500	81,36	6.400	16,00			150	38	188
Ibarra	2.347	5,20	962	1,50			7	42	49
Lago Agrio	58.875	182,40	52.875	92,40			43	25	68
Loja	1.100	8,16	41.268	14,56	2	2,80	64	68	132
Portoviejo	13.000	32,50					671	613	1.284
Riobamba	12.715	7,77					209	289	498
TOTAL	193.137	375,89	115,205	139,46	16,00	402,80	1.187	1.132	2.319
							51.2%	48.8%	100.0%



Se continúa con las acciones de energías alternativas con la construcción de estufas eficientes ecológicas.

ENERGIAS ALTERNATIVAS

REGIONAL / EMPRESA	PROVINCIAS	CANTÓN	PARROQUIA	COMUNIDAD	ESCUELA/CENTRO COMUNITARIO	TIPO DE ENERGIA	ESTUFAS MEJORADAS	BENEFICIARIOS
FCAV	Chimborazo	Riobamba	Pungalá, Gonzol, Facundo Vela, Bella Vista, Juan de Velasco	Pungalá, Gonzol, Facundo Vela, Bella Vista, Juan de Velasco	Familiar	Calorífica	50	250
FCAV	Chimborazo	Pallatanga	Cebadas	Guargualla	Familiar	Calorífica	1	5
FCAV	Chimborazo	Pallatanga	Cebadas	Guargualla	Familiar	Calorífica	1	5
FCAV	Cotopaxi	Pujilí	Angamarca	Angamarca	Familiar	Calorífica	35	175
TOTAL							87	435

Igualmente se continúa con el manejo de los desechos sólidos y reciclaje para evitar la contaminación generada por los desperdicios y basuras que generamos diariamente los seres humanos.

MANEJO DE DESECHOS SÓLIDOS

REGIONAL	PROVINCIA	CANTÓN	PARROQUIA	COMUNIDAD/ CENTRO EDUCATIVO	PERSONAS INVOLUCRADAS		
					Hombres	Mujeres	Total
Guaranda	Bolívar	Guaranda	Simiátug; Guanujo, Salinas	Unidad del Milenio Simiátug; GADs	1.970	1.570	3.540
Riobamba	Chimborazo	Pallatanga	Matriz	Bushcud	7	18	25
				Las Rosas	15	36	51
				Gahuín Chico	6	14	20
				Los santiagos	21	49	70
				Nuevo Bilbao	7	18	25
FEPP CONSTRUCCIONES	Chimborazo	Riobamba	Calpi	San José	220	225	445
	Chimborazo	Riobamba	Calpi	Calpiloma	137	140	277
	Azuay	Cuenca	Llacao	Cruz Loma	262	260	522
TOTAL					2.645	2.330	4.975
					53,2%	46,8%	100,0%



EL FEPP HA BUSCADO APLICAR LA POPULORUM PROGRESSIO EN ECUADOR

Mons. Cándido Rada, fundador del FEPP, (+1995) decía que el Reino de Dios no solo hay que celebrarlo y proclamarlo, sino también construirlo aquí y ahora y que la Doctrina Social de la Iglesia no basta estudiarla y conocerla: hay que ponerla en práctica.

Por eso en 1970, tres años después de la promulgación de la encíclica Populorum Progressio de Paulo VI, ayudado por un grupo de laicos y laicas cristianamente empeñados, constituyó el Fondo Ecuatoriano Populorum Progressio – el FEPP – poniendo como capital inicial 2000 dólares que los Salesianos le donaron. Este fondo nació con la intención de dar crédito a los campesinos pobres del Ecuador promoviendo un desarrollo integral, sostenible y liberador.

El Papa en la Encíclica pide la constitución de un grande fondo mundial para el desarrollo de los pueblos, reduciendo los gastos militares, pedido que no ha tenido eco a nivel internacional. Cuando supo de la existencia del FEPP, Paulo VI en persona contribuyó con cerca de 8000 dólares.

Hoy el FEPP es el Grupo Social FEPP. Se podría definirlo como una holding del desarrollo y de la solidaridad. Somos más de 600 personas y trabajamos en todo el Ecuador con cerca de 140.000 familias emarginadas.

Nuestro pequeño fondo inicial fue creciendo al servicio de organizaciones y comunidades de indígenas, afro descendientes, montubios y mestizos de todo el Ecuador, especialmente los pobres y marginados; se especializó luego como una cooperativa de ahorro y crédito, cooperativa de cooperativas y ONG comprometidas con el desarrollo integral y local, y en los últimos años como un banco, que se llama banCODESARROLLO, banco “Desarrollo de los Pueblos”, o sea “Populorum Progressio”. Este banco busca ser el banco de las finanzas populares, una alternativa a la usura y a la explotación de los pobres.

En 48 años de vida y de servicio el fondo antes y luego la cooperativa y el banco han puesto a disposición de los pobres organizados en cooperativas, asociaciones, redes y consorcios alrededor de 900 millones de dólares, que se han vuelto tierra, casas, semillas, cultivos, animales, herramientas, talleres, pequeñas fábricas, bosques y frutales, canales para la irrigación, financiamiento del comercio justo, etc. Todas estas realidades son medibles y cuantificables.

En la vida de las personas esto significa trabajo, alimentación suficiente, salud, estudios de los hijos, esperanzas de cambio, organización social, fortalecimiento de la familia, equidad, camino hacia una mayor dignidad y libertad. Estos resultados no siempre son cuantificables, pero son fundamentales en el proceso de cambio de nuestra sociedad.





capítulo 6

ALIANZAS CON OTROS ACTORES

Generar impactos permanentes en el desarrollo territorial implica constituir alianzas con los principales actores locales: las organizaciones populares, los GAD, las instancias locales del estado, otras instancias de apoyo del sector privado y empresas que hayan asumido una función social de servicio.

Estas alianzas deben constituirse en torno a objetivos y valores compartidos que permitan generar sinergias, eviten la duplicación de esfuerzos y el desperdicio de recursos.

En el GSFEPP siempre hemos valorado como algo positivo el mantener relaciones de coordinación y cooperación conjunta con otros actores.

INSTITUCIONES RELACIONADAS CON EL GSFEPP

REGIONALES / EMPRESAS	N°	PRIVADA	PÚBLICA	POR CONVENIO	POR COLABORACION COORDINACION
Oficina Central (Quito)	179	139	40	14	165
Coca	10	5	5	1	1
Cuenca	17	5	12	4	13
Esmeraldas	49	22	27	13	36
Guaranda	49	24	25	24	25
Ibarra	20	2	18	9	11
Lago Agrio	4	0	4	2	2
Latacunga	12	4	8	5	7
Loja	19	4	15	6	13
Portoviejo	48	26	22	23	25
Riobamba	24	2	22	8	16
Agroimportadora	14	11	3	0	14
banCODESARROLLO	91	67	24	21	70
CAMARI	20	3	17	0	20
FCAV/NOVOHABIT	17	15	2	17	0
FUNDER	48	35	13	2	46
IMPREFEPP	22	22	0	22	0
InfoFEPP	6	6	0	3	3
TOTAL	649	392	257	174	475
		60.4%	39.6%	26.8%	73,2%



6.1. REDES Y CONSORCIOS

El GSFEP a lo largo de su historia ha establecido numerosas relaciones con otras instituciones y forma parte de numerosas redes y consorcios a nivel nacional e internacional.

Las redes y consorcios nacionales de los que el GSFEP es parte son:

1. Confederación Ecuatoriana de Organizaciones de la Sociedad Civil
2. Consorcio CAMAREN, Sistema de Capacitación para el Manejo de los recursos Naturales Renovables
3. Consorcio de Queserías de la Sierra Norte (QUESINOR)
4. Coordinadora Ecuatoriana de Agroecología (CEA)
5. Coordinadora Nacional de Defensa del Manglar (C-CONDEM)
6. Fundación Consorcio de Queserías Rurales Comunitarias del Ecuador (FUNCONQUERUCOM)
7. Grupo de Trabajo de Certificación Forestal Voluntaria del Ecuador (CEFOVE)
8. Pacto Global Ecuador
9. Red Agroforestal Ecuatoriana (RAFE)
10. Red de Proyectos de Seguridad Alimentaria (REDPESA)
11. Red Ecuatoriana de Comercio Comunitario (REDEC)
12. Red de Instituciones Financieras de Desarrollo (RFD)
13. Red Financiera Rural de Manabí (RFRM)
14. Red INFODESARROLLO
15. Red Nacional de Finanzas Populares y Solidarias del Ecuador (RENAFIPSE)
16. Red Tejedora en Manabí
17. Tribuna Ecuatoriana de Consumidores (TEC)

Las redes internacionales de las que forma parte el GSFEP.

1. Aflatoon (FUNDER)
2. Asociación Latinoamericana de Organismos de Promoción (ALOP)
3. Coalición Internacional por la Tierra (ILC)
4. Consejo de Educación de Adultos de América Latina y el Caribe (CEAAL)
5. Fondo Latinoamericano de Desarrollo (FOLADE)
6. Foro Mundial de las Migraciones
7. Foro Social Latinoamericano
8. Red Latinoamericana de Comercio Comunitario (RELACC)
9. The Resource Foundation (TRF)
10. World Fair Trade Organization (WFTO)

Algunas personas del FEPP, a título personal o institucional, participan como socios o miembros de directorios en las siguientes instituciones frateras:

1. Asociación Solidaridad y Acción (ASA)
2. Aspen Institute
3. Comisión Ecuatoriana de Justicia y Paz
4. Confederación de Organizaciones de la Sociedad Civil
5. Cooperativa Maquita Cushunchic
6. Corporación Fondo Ágil (COFA)
7. Federación de Exportadores (FEDEXPORT)
8. Fondo Ecuménico de Préstamos (ECLOF)
9. Fundación Alejandro Labaka
10. Fundación Brethren y Unida
11. Fundación de Organizaciones Campesinas de Salinas (FUNORSAL)
12. Fundación Maquita Cushunchic Comercializando Como Hermanos (MCCH)
13. Fundación Tierra Nueva
14. Planta hortofrutícola de Ambato (PLANHOFA)
15. Servicio Jesuíta a Refugiados





capítulo 7

FORTALECIMIENTO Y ESTRUCTURA INSTITUCIONAL

La formación continua es una exigencia permanente que el personal del FEPP ha asumido como una iniciativa dentro de su proceso de servicio y ayuda a los beneficiarios finales.

Los ámbitos de formación han sido en diversas áreas que se presentan en el cuadro que se adjunta.

7.1. CURSOS DE CAPACITACIÓN PARA PERSONAL

REGIONALES Y EMPRESAS	TEMA	BENEFICIARIOS		TOTAL
		MUJERES	VARONES	
Oficina Central	Buenas Prácticas en SSL		1	1
	Actualización Contable y Tributaria	3		3
	Expertos Tributarios	2		2
	Antivirus ESet		1	1
Cuenca	Pasantía Aulas Vivas Internacional	0	1	1
	Metodología de Aulas Vivas	2	5	7
	Educación Disruptiva	2	2	4
	Asesoría para elaborar Informes con la Contraparte del Proyecto MISEREOR	2	5	7
	Taller Enfoque de Género	1	0	1
	Taller copartes de MISEREOR	0	2	2
	Manejo ARGIS Básico	0	1	1
Esmeraldas	Taller de Elaboración de Proyectos	3	5	8
	Inclusión Educativa	3	5	8
	Barrios Solidarios	3	5	8
	Encíclica Populorum Progressio	3	5	8
Guaranda	Nuevas Reformas Laborales 2017	0	1	1
	Formulario y Anexos Transaccionales	0	1	1
	Curso Llenado Formulario 101	0	1	1
	Plataforma Informática para Manejo del Agua en Juntas Administradoras	1	9	10
Ibarra	Manejo Alternativo de Aguas Grises para el Uso en la Agricultura	1	0	1
	Transformación de Alimentos: Conservas, Cárnicos y Panadería Artesanal	1	0	1
	Seguimiento y Evaluación de Proyectos	1	0	1
	Política Pública para ingresar en la Cadena de Valor	1	0	1



REGIONALES Y EMPRESAS	TEMA	BENEFICIARIOS		TOTAL
		Mujeres	Varones	
	Derecho Internacional Humanitario	1	0	1
	Encuentro de Inseminadores	1	0	1
	Coaching y PNL	13	9	22
	Modelo Canvas	13	9	22
Lago Agrio	Alternativas de Producción de Pastos para una mejor Producción de Carne y Leche en la Amazonía	2	8	10
Latacunga	Actualización Laboral	1	0	1
	Actualización Laboral	1	0	1
	Gestión de Cadena de Valor Territorial y Cooperación Internacional	0	2	2
Loja	Diseño y Gestión de Sistemas de Riego a Pequeña Escala	0	2	2
Portoviejo	Capacitación Contadoras FEPP	2	0	2
	Manejo de Plagas y Equipos de Café	0	2	2
	Sistemas de Riego Parcelario	1	3	4
	Manejo de Estrategias para el Desarrollo de Capacidades	0	2	2
Riobamba	Taller sobre Defensorías Comunitarias (legalidad y su articulación en las instancias pertinentes)	14	18	32
	Taller de Soberanía Alimentaria, enfocada en una Producción Libre de Transgénicos	0	1	1
	Talleres de Aplicación de las Herramientas de ONG IDEAS	0	1	1
	Participación en Círculo de Estudio de Género	1	0	1
	Seminario "Crisis Global de los Cuidados y Distribución Desigual de la Ternura"	2	2	4
	Taller Participación Significativa de NNA organizado por KNH	2	4	6
	Réplica del Taller de Participación Significativa	14	18	32
	Herramientas de Monitoreo y Evaluación de ONG Ideas	0	2	2
	Desarrollo Comunitario con EDD	2	3	5
	Taller sobre el Sistema sexo-género y violencia.	14	18	32
	Socialización de la Ley de Aguas	14	16	30
	Metodologías Lúdicas y Recreativas	2	3	5
	Análisis de Género Transversalización de Género	11	11	22
Camari	Taller "Aumentar la Contribución de los Acuerdos Comerciales Preferenciales al Comercio Incluyente y Equitativo"	1	0	1
	I Encuentro Empresarial Europa – Ecuador 2017	2	0	2
	LUAE, Servicios y Prestaciones del IESS	2	0	2
	Nuevas Normas de Inocuidad Alimentaria para exportar a Estados Unidos de América	1	0	1
	Organización de Bodegas y Toma de Inventarios	1	1	2
	Encuentro de Responsabilidad Social Empresarial en Ecuador	1	1	2
	Conversatorio: Reputación, Responsabilidad y Transparencia – Pilares del Siglo XXI	2	0	2
	Neuroservicio y la Comunicación con el Cliente	1	0	1
	Capacitación Certificados de Transacción y Sistemas TRACES	1	0	1
	Tendencias y Comercialización de Artesanías en Reino Unido	1	0	1
FUNDER	Educación Financiera y Emprendedora para Niños y Niñas (AFLATOUN)	21	3	24
	Efectos Psicosociales del Refugio y Rutas de Atención para Población Refugiada	1	0	1
TOTAL		175	189	364

Otro de los aspectos claves como entidad de desarrollo es la producción intelectual que se ve reflejada en la publicación de numerosas obras en diversas temáticas y campos del conocimiento.



7.2. PRODUCCIÓN INTELECTUAL

REGIONAL	TIPO DE DOCUMENTO	TITULOS
Oficina Central	Publicaciones, Documentos	Informe Anual 2016
		Un nuevo orden económico comenzando por el Ecuador
		Los productos ecuatorianos de la economía popular y solidaria en el mercado europeo
		Funder Presentación Institucional
		El territorio y los actores de la economía social y solidaria
		Un año después del terremoto
		La encíclica Populorum Progressio vive después de 50 años
		El mundo y la Iglesia antes, durante y después de la Populorum Progressio
		Padre Carollo y Madre Sigmunda
		Cooperativismo y finanzas populares como estrategia de desarrollo
		Contexto histórico y desafíos actuales de la Populorum Progressio
		Fomento y fortalecimiento de estructuras financieras locales
		Las propuestas del GSFEP para fortalecer la economía popular y solidaria
		El GSFEP, sus regionales, empresas y sinergias al servicio del desarrollo integral
Cuenca	Documentos, trípticos	Reproducción de Microorganismos de montaña
		Elaboración de caldo sulfo cálcico
		Elaboración de Biol
		Elaboración de Bocashi
		Guía Técnica Agroecológica
Esmeraldas	Documentos, trípticos	Fortalecimiento comunitario y barrios solidarios
		Implementación de Huertos familiares en comunidades rurales
		Trípticos de Barrios Solidarios y empoderamiento comunitario
Latacunga	Folleto	Manual de operación y funciones para empresa de comercialización de cacao.
Loja	Módulos	Liderazgo y equidad de género
		Derechos humanos y participación ciudadana
		Negociación y comercialización
Portoviejo	Triptico	Federación de Organizaciones Campesinas en la zona sur de Manabí
Riobamba	Folletos Socio – organizativos	Gobernabilidad, Procedimiento Parlamentario, Contabilidad Financiera Básica, Operación y Mantenimiento de Riego Parcelarios, (Napo), Elaboración de Proyectos Productivos, Contabilidad e Impuestos para dirigentes, Realidad Nacional
	Módulos de Salud	Salud e Higiene, Nutrición y Alimentación, Salud Materno Infantil, Enfermedades Prevalentes de la Infancia, Signos Vitales, Medicina Ancestral
	Modulos Agropecuarios	Manejo integral de enfermedades, Manejo integral de Plagas, Nutrición Vegetal I, Nutrición Vegetal II, SIPAS, Infraestructura Productiva para Bovinos de Lechem Cuyes y Aves, Alimentación alternativa de Bovinos, cuyes y aves. Implementación de pastos mejorados, Sanidad Animal, utilización del Vademecum Alimentario, Contabilidad y Mercado, Primeros Auxilios Básico (Agropecuario)
	Folletos	Mejoramiento Genético de Ganado Lechero a través de la Inceminación Artificial, Protección de la Salud Animal en Ganado Lechero, Cultura y Manejo de Pastizales, Producción Agrícola Ecológica
FUNDER	Módulos	Introducción al desarrollo territorial
		La planificación territorial
		Formulación y elaboración de proyectos de inversión
		Manejo y gestión de microcuencas
		Fortalecimiento socio organizativo
		Liderazgo y relevo generacional
		Administración de negocios asociativos
		Paquete de office
		Contabilidad para empresas de la economía popular y solidaria
		Impuestos y legislación tributaria
		Legislación laboral
		Legislación Ambiental
		Marketing
		Preparación de Chips y Comida Rápida
		Elaboración de jugos, batidos y helados
		Derechos Económicos de la Mujer Rural
		Educación Financiera del Adulto Mayor

7.3. PRODUCCIÓN GRÁFICA

TIPO DE MATERIAL	CANTIDAD
Afiches	665
Agendas	8.235
Calendarios	7.585
Carpetas	14.900
Catálogos	1.000
Comprobantes contables	70.285
Cooperativas y Bancos	1.278.830
Cuadriáticos	300
Diplomas	24.000
Dípticos	35.000
Etiquetas	52.500
Folletos	233.143

TIPO DE MATERIAL	CANTIDAD
Formularios Médicos	5.500
Hojas	40.542
Libretas y cuadernos	3.700
Libros	13.815
Papelería	60.850
Revista La Bocina	5.820
Revistas	2.300
Separadores	1.500
Tarjetas de Navidad	240
Tripticos	44.300
Volantes	55.700
Total	1.960.710

MATERIALES PRODUCIDOS POR IMPREFEPP EN 2017

ORDENANTES	TITULO	EJEMPLARES
CLIENTES INTERNOS		
GSFEPP	Informe Anual 2016, Balance Social y Económico del GSFEPP, 104 págs.	2.000
	Pablo VI Populorum Progressio, 60 págs.	1.000
	El otro en la historia, 264 págs.	500
CLIENTES EXTERNOS		
FUNDACION CRISFE	Manual AFLATOT, 180 págs.	100
	AFLATOUN: Aprende, ahorra y emprende – Libro 1, 138 págs.	100
	AFLATOUN: Aprende, ahorra y emprende – Libro 2, 138 págs.	100
	AFLATOUN: Aprende, ahorra y emprende – Libro 3, 126 págs.	100
	AFLATOUN: Aprende, ahorra y emprende – Libro 4, 134 págs.	100
	AFLATOUN: Aprende, ahorra y emprende – Libro 5, 138 págs.	100
	AFLATOUN: Aprende, ahorra y emprende – Libro 6, 134 págs.	100
	AFLATOUN: Aprende, ahorra y emprende – Libro 7, 140 págs.	100
FUNDACION TIERRA NUEVA	Centro de Desarrollo Integral El Niño, 100 págs.	500
	Revista INDEX: Arte y Educación, 150 págs.	300
PUCE	Sangrado Uterino anormal, diagnóstico y tratamiento, 264 págs.	1.500
	Laudato Si, 72 págs.	300
	Diccionario del Español Ecuatoriano. Español del Ecuador–Español de España, 716 págs.	500
	Crear es Crear, 260 págs.	300
VICARIATO APOSTOLICO DE AGUARICO	Catecismo – Confirmación, 204 págs.	2.500
	Cantoral, 76 págs.	1.500
YANZA LUIS	Liderazgo comunitario, 140 págs.	1.300
		13.100





7.4. EL DIRECTORIO DEL FEPP

El GSFPEP tiene la suerte de contar con un directorio que apoya, promueve y direcciona a la institución. Cumple sus funciones con un espíritu crítico positivo que ayuda a caminar, a asumir los retos y ser fieles en la misión, principios y valores que son parte de nuestra historia y el horizonte hacia el futuro.

El directorio del GSFPEP al 31 de diciembre de 2017 estaba conformado por las siguientes personas:

1. Mons. Néstor Herrera, Obispo emérito de Machala - Presidente del GSFPEP.
2. Francisco Román, por la Central Ecuatoriana de Servicios Agrícolas (CESA)
3. Mauricio López, por la Comisión Episcopal de Pastoral Social (CEPAS)/Caritas del Ecuador.
4. Sagrario Angulo, por el Consejo de Coordinación del GSFPEP.
5. Luis Hinojosa, Director Ejecutivo del FEPP.

En 2017 el directorio sesionó en 5 ocasiones.

7.5. EL CONSEJO DE COORDINACIÓN DEL GSFPEP

El Consejo de Coordinación es un órgano consultivo que asesora al director ejecutivo y que reúne a todas las instancias que forman parte del grupo social.

Sesiona regularmente cada dos meses y toma las resoluciones operativas de acuerdo a las líneas estratégicas institucionales y las disposiciones del directorio del FEPP y el director ejecutivo.

Está conformado por las siguientes instancias:

1. Director Ejecutivo
2. Subdirector
3. Coordinadores de la Oficina Central (Departamento de Asesoría a Regionales y Empresas, Departamento Financiero y Departamento de personal)
4. Coordinadores de oficinas regionales
5. Coordinadores de empresas de alcance nacional
6. Gerente y subgerentes de banCODESARROLLO
7. Director de FUNDER
8. Gerente de NOVOHABIT
9. Asesores de la Dirección Ejecutiva.

7.6. NÓMINA DE DIRECTIVOS, COORDINADORES Y RESPONSABILIDADES ESPECIALES AL 31 DE DICIEMBRE DE 2017

DIRECCIÓN

- Director Ejecutivo Luis Hinojosa

COORDINADORES/AS OFICINA CENTRAL

- Departamento de Asesoría a Regionales y Empresas DARE
- Departamento Financiero DEFIN
- Departamento de Personal DEPER

Xabier Villaverde
Valeria Suárez
Julio López

ASESOR GSFEPP

José Tonello

REGIONALES COORDINADORES/AS

- COCA
- CUENCA
- ESMERALDAS
- GUARANDA
- IBARRA
- LAGO AGRIO
- LATACUNGA
- LOJA
- PORTOVIEJO
- RIOBAMBA

Emérita Villarreal
Jhovanny Toral
Mary Angulo
Edison Silva
Raúl Navas
Giovanni Olivato
Washington Gaibor
Jorge Cuenca
Yhon Sánchez
Juan Herrera

EMPRESAS COORDINADORES/AS RESPONSABLES

AGROIMPORTADORA

- Coordinadora
- Responsable

CAMARI

- Coordinadora
 - Responsable Riobamba
 - Responsable Latacunga
 - Responsable Exportaciones
 - Responsable Calidad
 - Responsable Magallanes

Sagrario Angulo
Gloria Córdova

Sagrario Angulo
Rosa Vallejo
Efraín Pallo
Vanesa Guerrero
Fátima Flores
David Mantilla
Iván Villamarín

- FEPP CONSTRUCCIONES
- IMPREFEPP
- INFOFEPP

Guillermo Serrano
Miguel Vásquez
Edison Armijos

FUNDER

- Presidente del Directorio
- Director Ejecutivo
- Subdirectora y Responsable Talento Humano
- Coordinador Escuela de Formación Profesional
- Vicerrector Colegio Virtual Solidaridad
- Contadora General

José Tonello
Iván García
Graciela Sánchez
Edwin Ramírez
Danilo Calvache
María del Cisne Samaniego

NOVOHABIT CIA. LTDA.

- Coordinador
- Responsable Financiera
- Responsable de Obras Civiles y de Arquitectura
- Responsable Hidráulico Riobamba y Guaranda
- Responsable Hidráulico Latacunga
- Responsable Obras Civiles Portoviejo

Guillermo Serrano
Sandra González
Luis Ayala
Byron Moreno
Cristian Rubio
Jhinson Rodríguez



DIRECTIVOS DE banCODESARROLLO

DIRECTORIO

- Presidente
- Vicepresidente
- Miembro
- Miembro
- Miembro
- Miembro
- Miembro

José Tonello (en representación de los fundadores)
 Luis Hinojosa (en representación del GSFPEP)
 Patricia Camacho (en representación de Socios Internacionales)
 Sagrario Angulo (en representación de empresas del GSFPEP)
 Miguel Gaibor (en representación de ONG)
 Pedro Kipho (en representación de EFL)
 Giancarlo Villa (en representación de Socios Italianos BCC)

DIRECTIVOS DE LOS COMITÉS

- Auditoría
- Administración Integral de Riesgos
- Cumplimiento
- Remuneraciones
- Ética
- Tecnología

Miguel Gaibor, Verónica Albarracín, Francisco Román
 Sagrario Angulo
 Luis Hinojosa
 Fabián Cando, Pedro Kipho y Giancarlo Villa
 José Tonello
 Patricia Camacho

EJECUTIVOS

- Gerente General
- Subgerente Financiero/administrativo
- Subgerente de Finanzas Populares
- Subgerente de Operaciones y Tecnología
- Jefe de Negocios
- Jefe de Riesgos
- Jefe de Operaciones
- Auditor Interno
- Oficial de cumplimiento
- Asesor Jurídico
- Contadora General
- Secretaria del Directorio
- Gerente de Desarrollo Organizacional
- Subgerente General

Geovanny Cardoso
 Sandra Andrade
 Juan Carlos Aguirre
 Néstor Aragundi
 Nelson Reino
 Mónica Moromenacho
 Margarita Rodríguez
 Pablo Garrido / Verónica Ortega
 Santiago Enriquez / Diana Ponce
 Silvia Balarezo
 Silvia Maldonado
 Geovanna Quishpe
 Homero Viteri (Asesor)
 Diana Gallegos (Asesor)

JEFES DE AGENCIA

- Principal
- Latacunga
- Guaranda
- Ibarra
- Colinas
- Lago Agrio
- Riobamba
- Cuenca
- Loja
- Ambato
- Coca

María Elena Velasco
 Claudia Navarrete
 Fausto Hurtado
 Danny Barahona
 Guadalupe Garzón
 Nancy Díaz
 Ana Lucía Alcocer
 Mario Gomezcoello
 Alexandra Maldonado
 María Teresa Holguín
 Jessica Pilay

- Santo Domingo
- San Gabriel
- Pimampiro
- Pindal
- Portoviejo
- Yaruquí
- Marianitas
- Sinai
- Quito Sur

Stalin López
 Erick Meneses
 Oscar Tito
 Pablo Saritama
 Fabricio Giraldo
 Oscar Santiana
 Erika Velasteguí
 Santiago Criollo
 Jenci Vaca



GRUPO SOCIAL FEPP

Linea estratégica	Servicios a los Territorios	Comercio Justo	Coordinación	Servicios complementarios	Construcciones Agua Vivienda	Formación Profesional	Finanzas Populares	
Instancia	REGIONALES	CAMARI	OFICINA CENTRAL	IMPREFEPP INFOFEPP PROTIERRAS	NOVOHABIT fcav	FUNDER efe	banCODESARROLLO	
Gobierno Corporativo	DIRECTORIO GSEFEPP						JUNTA DE ACCIONISTAS	DIRECTORIO

CONSEJO DE COORDINACIÓN

	DIRECCIÓN EJECUTIVA									
	CONSEJO DE COORDINACIÓN									
Quito	Coordinador/a	Coordinador/a	Coordinador	Coordinador/a	Coordinador	Coordinador	Coordinador	Gerente	Director	Gerente
Ambato										
Coca										
Cuenca										
Esmeraldas										
Guaranda										
Guayaquil										
Ibarra										
Lago Agrio										
Latacunga										
Loja										
Piñamonte										
Pinde										
Portoviejo										
Riobamba										
San Gabriel										
Santo Domingo										

C I U D A D E S



7.7. PERSONAL DE GSFEPF

Muchas de las personas que han pasado por algunas instancias del GSFEPF y de las que actualmente forman parte del mismo manifiestan que el clima laboral de la institución difiere de lo que se observa en otras, señalan que se trata de una gran familia donde se comparten vivencias, valores y compañerismo.

Para muchas personas el FEPP ha sido una escuela que les ha servido para enfrentar nuevos retos y asumir un espíritu de servicio que les ha motivado en su vida. Esto no implica que no existan problemas y dificultades que, en la mayor parte de las ocasiones, se intentan superar mediante un diálogo franco y constructivo.

Actualmente el ser parte del GSFEPF plantea algunos retos y exigencias que fundamentalmente son los siguientes:

- Honradez y transparencia personal en el uso de los recursos
- Trabajo en equipo
- Compartir los principios y valores institucionales
- Asumir las líneas estratégicas y acciones de la institución
- Un trabajo tesonero con inteligencia, esfuerzo y compromiso con los sectores populares
- Poner lo mejor de cada uno/a de nosotros/as con creatividad y positivismo.

En el GSFEPF todas las personas debemos crecer, tener una actitud abierta para aprender y emprender nuevas cosas, para ser más eficientes y más eficaces en nuestras acciones.

PERSONAL DE LA OFICINA CENTRAL Y REGIONALES

OFICINA	RELACIÓN LABORAL				COOPERANTES Y VOLUNTARIOS		TOTAL	TOTAL POR GÉNERO	
	Contrato		Servicios Ocasionales o Profesionales		M	V		M	V
	M	V	M	V					
Quito – Central	8	6		3		2	19	8	11
Coca	6	4			2		12	8	4
Cuenca	3	5					8	3	5
Esmeraldas	1	1	2	5			9	3	6
Guaranda		5			2	1	8	2	6
Ibarra	8	4	1		1	3	17	10	7
Lago Agrio	7	10				2	19	7	12
Latacunga	4	7					11	4	7
Loja	3	3	2		4	1	13	9	4
Portoviejo	13	4		1		1	19	13	6
Riobamba	7	9					16	7	9
TOTAL	60	58	5	9	9	10	151	74	77
Porcentaje	39,74%	38,41%	3,31%	5,96%	5,96%	6,62%	100,00%	49,01%	50,99%

PERSONAL DE LAS EMPRESAS

Empresa	Relación Laboral				Cooperantes y Voluntarios		Total	Total por Género	
	Contrato		Servicios Ocasionales		M	V		M	V
	M	V	M	V					
AGROIMPORTADORA	2						2	2	0
CAMARI	14	21	5	2	2	1	45	21	24
BANCODESARROLLO	154	122					276	154	122
FUNDER	13	9	2	2	2	0	28	17	11
FEPP CONSTRUCCIONES	11	19	3	10	0	0	43	14	29
IMPREFEPP	4	7					11	4	7
INFOFEPP		2					2	0	2
TOTAL	198	180	10	14	4	1	407	212	195
Porcentaje	48,65%	44,23%	2,46%	3,44%	0,98%	0,25%	100,00%	52,09%	47,91%



RESUMEN DE PERSONAS QUE LABORAN EN EL GSFEPP

Equipos	Relación Laboral				Cooperantes y Voluntarios		Total	Total por Género	
	Contrato		Servicios Ocasionales		M	V		M	V
	M	V	M	V					
Regionales	60	58	5	9	9	10	151	74	77
Empresas	198	180	10	14	4	1	407	212	195
TOTAL	258	238	15	23	13	11	558	286	272
Porcentaje	46,24%	42,65%	2,69%	4,12%	2,33%	1,97%	100,00%	51,25%	48,75%
	496		38		24				
	88,89%		6,81%		4,30%				

PERSONAL DE CAMARI

Oficina	Relación Laboral				Cooperantes y Voluntarios		Total personas	Total por Género	
	Contrato		Servicios Ocasionales o Profesionales		M	V		M	V
	M	V	M	V					
Quito – Matriz	10	16	5	2	2	1	36	17	19
Latacunga	1	1					2	1	1
Riobamba	3	4					7	3	4
TOTAL	14	21	5	2	2	1	45	21	24
Porcentaje	31,11%	46,67%	11,11%	4,44%	4,44%	2,22%	100,00%	46,67%	53,33%

PERSONAL DE FUNDER

Oficina	Relación Laboral				Cooperantes y Voluntarios		Total personas	Total por Género	
	Contrato		Servicios Ocasionales o Profesionales		M	V		M	V
	M	V	M	V					
Quito	3	4	2	2	1		12	6	6
Carchi							0	0	0
Cuenca	1	1					2	1	1
Esmeraldas	1						1	1	0
Guaranda		1					1	0	1
Guayaquil	1						1	1	0
Ibarra	1						1	1	0
Lago Agrio	1						1	1	0
Latacunga	1						1	1	0
Loja	1						1	1	0
Portoviejo	1						1	1	0
Colegio Solidaridad	2	2			1		5	3	2
EFE		1					1		1
TOTAL	13	9	2	2	2	0	28	17	11
Porcentaje	46,43%	32,14%	7,14%	7,14%	7,14%	0,00%	100,00%	60,71%	39,29%

PERSONAL DE banCODESARROLLO

OFICINA	RELACIÓN LABORAL		TOTAL PERSONAS
	Contrato		
	M	V	
Quito – Matriz	46	43	89
Ambato	5	6	11
Coca	7	4	11
Cuenca	7	7	14
Guaranda	6	4	10
Ibarra	2	8	10
Lago Agrio	8	3	11
Latacunga	6	5	11
Loja	7	5	12
Pimampiro	5	2	7
Pindal	5	5	10
Pindal	3	2	5
Portoviejo	6	5	11
Quito Colinas	3	4	7
Quito Guamaní	3	3	6
Quito Marianitas	5		5
Quito Principal	6	4	10
Riobamba	6	5	11
San Gabriel	7	2	9
Santo Domingo	8	2	10
Yaruqui	3	3	6
TOTAL	154	122	276
Porcentaje	55,80%	44,20%	100,00%



PERSONAL DE FEPP CONSTRUCCIONES - NOVOHABIT

Oficina	Relación Laboral				Cooperantes y Voluntarios		Total personas	Total por Género	
	Contrato		Servicios Ocasionales o Profesionales						
	M	V	M	V	M	V		M	V
Quito – Matriz	10	12	3	8	0	0	33	13	20
Latacunga	0	1	0	0	0	0	1	0	1
Portoviejo	1	4	0	2	0	0	7	1	6
Riobamba	0	2	0	0	0	0	2	0	2
TOTAL	11	19	3	10	0	0	43	14	29
Porcentaje	25,58%	44,19%	6,98%	23,26%	0,00%	0,00%	100,00%	32,56%	67,44%

FUENTES DE FINANCIAMIENTO DEL PERSONAL

(valores redondeados - no se hace referencia a 12 cooperantes que reciben su financiamiento de fuera)

Oficinas	Autofinanciamiento - Venta de Servicios				Financiamiento Externo - Proyectos				Financiamiento Institucional - Recursos propios				Gran Total
	M	V	Subt.	%	M	V	Subt.	%	M	V	Subt.	%	
Central			0	0,00%		0,48	0,48	3%	8,00	8,52	16,5	97%	17,0
Coca	3,65	2,99	6,64	66,40%	0,40	1,01	1,41	14,10%	1,95	0,00	2,0	19,50%	10
Cuenca			0	0,00%	0,84	2,03	2,87	35,88%	2,16	2,97	5,1	64,13%	8
Esmeraldas			0	0,00%	1,00	1,43	2,43	27,00%	2,00	4,57	6,6	73,00%	9
Guaranda			0	0,00%		2,00	2,00	40,00%	0,00	3,00	3,0	60,00%	5
Ibarra			0	0,00%	6,11	4,00	10,11	77,77%	2,89	0,00	2,9	22,23%	13
Lago Agrio	7,00	10	17	100,00%			0,00	0,00%	0,00	0,00	0,0	0,00%	17
Latacunga			0	0,00%	2,66	3,33	5,99	54,45%	1,34	3,67	5,0	45,55%	11
Loja			0	0,00%	1,54	1,71	3,25	40,63%	3,46	1,29	4,8	59,38%	8
Portoviejo	8,15		8,15	45,28%	4,85	4,00	8,85	49,17%	0,00	1,00	1,0	5,56%	18
Riobamba	0,22	1,08	1,3	8,13%	4,91	4,33	9,24	57,75%	1,87	3,59	5,5	34,13%	16
TOTAL	19	14	33	25%	22	24	46	35%	24	29	53	40%	132
Porcentaje			25%				35%				40%		100%

FUENTES DE FINANCIAMIENTO DEL PERSONAL


(valores redondeados - no se hace referencia a 9 cooperantes que reciben su financiamiento de fuera)

Empresas	Autofinanciamiento - Venta de Servicios				Financiamiento Externo - Proyectos				Financiamiento Institucional - Recursos propios				Gran Total
	M	V	Subt.	%	M	V	Subt.	%	M	V	Subt.	%	
AGROIMPORTADORA	2,0		2,0	100%									2
CAMARI	19,0	23,0	42,0	100%									42
banCODESARROLLO	154,0	122,0	276,0	100%									276
FUNDER	12,7	8,9	21,6	83%	2,3	2,1	4,4						26
FEPP CONSTRUCCIONES NOVOHABIT	13,1	28,7	41,8	97%	0,9	0,3	1,2	3%					43
IMPREFEPP	4,0	7,0	11,0	100%									11
INFOFEPP										2,0	2,0	100%	2
TOTAL	205	190	395	98%	3	2	5	1%	0	2	2	0%	402
Porcentaje			98%				1%				0%		100%

	Autofinanciamiento - Venta de Servicios				Financiamiento Externo - Proyectos				Financiamiento Institucional - Recursos propios				TOTAL
TOTAL	224	204	428	80%	25	26	51	10%	24	31	55	10%	534
Porcentaje del total	80%				10%				10%				100%



EN MEMORIA DE NUESTROS COMPAÑEROS Y AMIGOS



MONSEÑOR VICENTE RODRIGO CISNEROS DURÁN

Pablo VI obispo auxiliar de Guayaquil, siendo entonces y por varios años el obispo más joven del mundo, posteriormente fue nombrado obispo de Ambato permaneció como pastor de dicha diócesis hasta que fue nombrado arzobispo de Cuenca el 17 de marzo de 2000.

Como arzobispo de Cuenca continuó con su rica labor pastoral y social como sucesor Mons. Luis Alberto Luna Tobar hasta la presentación de su renuncia por edad en 2009. Fue presidente de la Conferencia Episcopal Ecuatoriana entre 2002 y 2006. Vicepresidente de la misma y responsable de varias de las comisiones episcopales.

Fue un hombre excepcional con una capacidad intelectual digna de resaltar, dominaba con facilidad por lo menos seis idiomas y el que más le gustaba era el Kichwa. En el GSFPEPP sentimos una enorme gratitud por el apoyo que nos dio durante los casi 20 años que nos acompañó por su carácter dialogante, por el aprecio que siempre mostró por nuestro trabajo, su compromiso social en favor de los más desfavorecidos, su respeto de nuestro compromiso desde la inspiración cristiana como laicos. Nuestro permanente agradecimiento a Mons. Vicente Cisneros, estamos seguros que el Padre le habrá recibido con los brazos abiertos como el buen pastor que cuidó amorosamente del pueblo de Dios.

Monseñor Vicente Rodrigo Cisneros Durán, nació en Pelileo el 23 de febrero de 1934 y falleció el 29 de diciembre de 2017. Fue el mayor de los cinco hijos de Adán Bolívar Cisneros y Esther Amable Durán. Fue el segundo Presidente del GSFPEPP entre 1995 y 2014, sucesor de nuestro fundador Mons. Cándido Rada y antecesor del actual presidente Mons. Néstor Herrera.

A lo largo de su entregada y fructífera vida pastoral realizó una gran cantidad de obras sociales ligadas especialmente al mundo indígena como la casa y el hospital indígena cuando era obispo de la Diócesis de Ambato. Fue nombrado el 7 enero de 1968 por el papa

PADRE PATRICIO CABEZAS

Nuestro amigo franciscano P. Patricio Cabezas falleció en marzo de 2017 dejándonos un ejemplo de vida, de entrega y de amor por los más pobres y vulnerables.

Patricio era un fraile atípico, no poseía nada suyo, vivía recogiendo limosnas y ayudas siguiendo el ejemplo del Pobrecito de Asís, cada noche recorría las calles, buscando a jóvenes marcados por el estigma de las drogas, la prostitución y el abuso; se encargaba de darles de comer, de llevarlos a que recibieran atención médica, de que encontraran un lugar seguro para dormir.

Le conocían en los albergues, en la policía, en las secciones de emergencia de los hospitales. Sabía del sida y de los suicidios de drogadictos y de los migrantes afincados en los barrios o zonas rojas de la ciudad. Y su lugar preferido eran las misas con los enfermos incurables o en el Albergue de los Hermanos de San Juan de Dios.

Murió sin nada, en la casa de su hermana y de forma imprevista. El descuido de su propia salud por desgastarse al servicio de los demás.

Para el GSFPEPP El P. Patricio ha sido un amigo, nos acompañaba en las celebraciones y reflexiones y realizamos algunas gestiones y trabajos



comunes. Siempre dispuesto a servir nos deja un testimonio y un ejemplo de amor por los más vulnerables.

Amigo Patricio, tu vida nos hace comprender que en nuestro mundo todavía hay profetas que nos dicen que Dios sigue presente en los más pequeños y olvidados.



PAPA PAULO VI

OTRO SANTO DE DIOS



Giovanni Battista Montini (nacido en Concesio, Brescia, Italia en 1897 - fallecido en Castelgandolfo, Roma el 6 de agosto de 1978) es el autor de la encíclica **POPULORUM PROGRESSIO**, de la cual Mons. Cándido Rada tomó la idea y propuesta de desarrollo para fundar el FEPP.

En 1922 ingresó en el servicio papal adscrito a la Secretaría de Estado, donde permaneció durante 30 años. En 1923 fue trasladado a Varsovia como consejero en la nunciatura, pero retornó a Roma en 1924 debido a su precario estado de salud, al que no sentaban bien los duros inviernos polacos. En 1931 le fue asignada la cátedra de Historia Diplomática y en 1937 fue nombrado asistente del cardenal Pacelli, en ese momento secretario de Estado, quien más tarde fue elegido como el papa Pío XII. Tras la elección del papa Pío XII, en 1939, Montini fue uno de los más estrechos colaboradores del Papa.

En 1954 fue elegido Arzobispo de Milán. En esa ciudad industrial fue llamado el “Obispo de los Obreros”, por la atención que dedicó a los temas de trabajo. Se ocupó mucho también de pastoral juvenil.

En 1958 fue consagrado cardenal por el Papa Juan XXIII, más tarde conocido como el “Papa Bueno”, quien lo nombró su asistente y le encomendó la preparación del Concilio Vaticano II. Comenzado por el papa San Juan XXIII en 1962 y terminado en 1965, durante 4 temporadas el Concilio reunió en Roma a cerca de 3000 obispos católicos, para discutir y resolver sobre la situación y el futuro de la Iglesia en una óptica universal. El 21 de junio de 1963, tras la muerte de Juan XXIII, el cardenal Montini fue elegido papa y adoptó el nombre de Paulo VI.

Durante su papado (1963-1978) concluyó el Concilio Vaticano II, la gran asamblea ecuménica que marcó al mundo católico en la segunda mitad del siglo XX. Paulo VI dejó escritas siete encíclicas: *Ecclesiam Suam* (1964), *Mense Maio* (1965), *Mysterium Fidei* (1965), *Christi Matri* (1966), **Populorum Progressio** (1967), *Sacerdotalis Caelibatus* (1967) y *Humanae Vitae* (1968), esta última en la que reafirmó la negativa de la Iglesia Católica al control de la natalidad con los métodos anticonceptivos.

Paulo VI, como obispo, cardenal y papa, visitó diferentes países del Tercer Mundo (India, Brasil, Colombia, Uganda, Filipinas, Palestina, etc.) y conoció, con sufrimiento e indignación, “la injusticia, el hambre, la miseria, las enfermedades endémicas, la ignorancia”.

Lo que escribe en la encíclica *Populorum Progressio* nace de su experiencia personal, de su espíritu de observación, de su sensibilidad humana y pastoral y de numerosos encuentros con los obispos del Tercer Mundo durante el Concilio Ecuménico Vaticano II.

Por su vida ejemplar, y por los milagros que se han hecho por su intercesión, el papa Paulo VI ha sido declarado **beato** el 19 de octubre de 2014 y será **canonizado** el 14 de octubre de 2018, por lo que tendremos un nuevo **santo** en la Iglesia.

El GSFEP lo tiene como un aliado en el cielo para que caminemos en la tierra dedicando nuestros mayores esfuerzos para que con inmenso amor, inteligencia y trabajo busquemos mejorar las condiciones de vida de las personas más necesitadas.

VIVA SAN PAULO VI



ÍNDICE DE SIGLAS

ACNUR	Agencia de la ONU para los Refugiados
AECID	Agencia Española de Cooperación Internacional para el Desarrollo
AeA	Ayuda en Acción
AGROIMPORTADORA	Empresa Social del GSFPEP que provee semillas e insumos a los campesinos
ALOP	Asociación latinoamericana de Organismos de Promoción.
ASA	Asociación Solidaridad y Acción
banCODESARROLLO	Banco Desarrollo de los Pueblos
BCC	Banco de Crédito Cooperativo
BESTPOINT Cia. Ltda	Firma auditora
CAMARI	Sistema Solidario de Comercialización del GSFPEP
C-CONDEM	Coordinadora Nacional de Defensa del Manglar
CEA	Coordinadora Ecuatoriana Agroecológica
CEFA	Comité Europeo para la Formación y Agricultura
CEFOVE	Certificación Forestal Voluntaria del Ecuador
CEPAS	Comisión Episcopal de Pastoral Social
CESA	Central Ecuatoriana de Servicios Agrícolas
CEPSI	Circuitos Económicos Populares, Solidarios e Interculturales
CNC	Centro de Negocios Campesinos
COAC	Cooperativa de Ahorro y Crédito
CONAFIPS	Cooperación Nacional de Finanzas Populares y Solidarias
CODESPA	Cooperación al Desarrollo y Promoción de Actividades Asistenciales
COFA	Corporación Fondo Ágil
CORPODET	Corporación Orense de Desarrollo Económico Territorial
DARE	Departamento de Asesoría a Regionales y Empresas del GSFPEP
ECLOF	Fondo Ecuménico de Préstamos
EFE	Escuela de Formación Empresarial del GSFPEP
EFL	Estructuras Financieras Locales
FAO	Organización de las Naciones Unidas para la Alimentación y la Agricultura
FEPP	Fondo Ecuatoriano Populorum Progressio
FEPP CONSTRUCCIONES	Empresa Social del GSFPEP para las construcciones civiles y obras hidráulicas.
FEPP PROTIERRAS	Empresa social del GSFPEP, para la adquisición de tierras y medición y legalización de tierras
FOLADE	Fondo Latinoamericano de Desarrollo
FUNCONQUERUCOM	Fundación Consorcio de Queserías Rurales Comunitarias del Ecuador
FUNDER	Fundación Educativa Monseñor Cándido Rada
FUNORSAL	Fundación de Organizaciones Campesinas de Salinas
GAD	Gobierno Autónomo Descentralizado
GSFPEP	Grupo Social Fondo Ecuatoriano Populorum Progressio
HIVOS	Instituto Humanista de Cooperación con los Países en Desarrollo
IICA	Instituto Interamericano de Cooperación para la Agricultura
IMPREFEPP	Empresa Social del GSFPEP, diseño e impresión de textos, folletos
LOEPS	Ley Orgánica de Economía Popular y Solidaria
MJDHC	Ministerio de Justicia Derechos Humanos y Cultos
OB	Organización de base
OSG	Organizaciones de Segundo Grado
PDy OT	Plan de Desarrollo y Ordenamiento Territorial
PIAV	Pueblos Indígenas en Aislamiento Voluntario
SBS	Superintendencia de Bancos y Seguros del Ecuador
SEPS	Superintendencia de Economía Popular y Solidaria
SIPAS	Sistemas integrales de producción agrícola sostenible
UE	Unión Europea
WFTO	Iniciativa Mundial del Comercio Justo



ÍNDICE GENERAL

3	Presentación
5	Misión y Visión
6	Resumen del Trabajo del GSFEP 2017
9	CAPÍTULO I: EL GSFEP. INFORMACIONES RELEVANTES
9	1.1 Mons. Vicente Cisneros y el FEPP
10	1.2 Los 50 años de la encíclica Populorum Progressio
10	1.3 Las jornadas del Encuentro Nacional “50 Años de la Encíclica Populorum Progressio”.
11	1.4 El XI Encuentro Ecuador–Italia
12	1.5 Populorum Progressio. Una encíclica viva después de 50 años
12	1.6 Geovanny Cardoso, nuevo gerente de banCODESARROLLO
12	1.7 Nuevo Coordinador de Lago Agrio
	BALANCE ECONÓMICO
15	CAPÍTULO II: RENDICIÓN DE CUENTAS DEL GSFEP
15	2.1 Balance Institucional
21	2.2 Programas y proyectos
25	2.3 Apoyos reembolsables del GSFEP
27	2.4 Venta de servicios y productos de las regionales y empresas
34	2.5 Resumen y evolución de los ingresos por proyectos y venta de servicios del GSFEP
	BALANCE SOCIAL
37	CAPÍTULO III: PLANIFICACIÓN ESTRATÉGICA DEL GSFEP
37	3.1 Ejes y líneas estratégicas para el período 2016–2020
38	3.2 Presencia territorial del GSFEP
43	CAPÍTULO IV: INVERSIÓN EN HUMANIDAD
43	4.1 Fortalecimiento de las organizaciones
47	4.2 Formación en principios y valores
49	4.3 Derechos de los niños, niñas y adolescentes
49	4.4 Formación profesional de jóvenes y generación de empleo
51	4.5 Formación permanente
51	4.6 Educación a distancia / Colegio Solidaridad
52	4.7 Formación en educación financiera
52	4.8 Ayuda humanitaria emergencia Manabí
53	CAPÍTULO V: CONTRIBUCIÓN AL DESARROLLO TERRITORIAL
55	5.1. Dimensión económica del trabajo del GSFEP
55	5.1.1. Producción agropecuaria
58	5.1.2. Infraestructuras productivas
59	5.1.3. Procesamiento y agroindustrias
60	5.1.4. Comercialización / CAMARI
62	5.1.5. Finanzas Populares y Solidarias
63	5.1.6. El Crédito y Cartera del FEPP
64	5.1.7. El Crédito y Cartera de banCODESARROLLO



66	5.2. Dimensión política del trabajo del GSFEP
66	5.2.1. Participación ciudadana e incidencia política
68	5.2.2. Nuestra defensa de los derechos colectivos de las nacionalidades y pueblos y de los pueblos indígenas en aislamiento voluntario
68	5.3. Dimensión social de las Acciones del GSFEP
69	5.4. Dimensión ambiental del GSFEP
69	5.4.1. Acceso al agua para el consumo humano y la producción
69	5.4.2. Vivienda digna
70	5.4.3. Infraestructuras de Servicio Comunitario
76	5.4.4. Trabajo ambiental del GSFEP
79	CAPÍTULO VI: ALIANZAS CON OTROS ACTORES
80	6.1. Redes y Consorcios
81	CAPÍTULO VII: FORTALECIMIENTO Y ESTRUCTURA INSTITUCIONAL
81	7.1. Cursos de capacitación para el personal
83	7.2. Producción intelectual
84	7.3. Producción gráfica
85	7.4. El Directorio del FEPP
85	7.5. El Consejo de Coordinación del GSFEP
86	7.6. Nómina de directivos, coordinadores y responsabilidades especiales al 31 de diciembre de 2017
89	7.7. Personal de GSFEP
92	En memoria de nuestros compañeros y amigos

